



ФЕДЕРАЛЬНАЯ СЛУЖБА  
ГОСУДАРСТВЕННОЙ СТАТИСТИКИ

# Оперативные данные по обороту организаций Тульской области



за январь - июль 2023 года



ФЕДЕРАЛЬНАЯ СЛУЖБА  
ГОСУДАРСТВЕННОЙ СТАТИСТИКИ

# Оперативные данные по обороту организаций

Тульской области

за январь – июнь 2023 года

01 ОБОРОТ ОРГАНИЗАЦИЙ

02 СТРУКТУРА ОБОРОТА ОРГАНИЗАЦИЙ

03 ОБОРОТ ОРГАНИЗАЦИЙ ПО ВИДАМ  
ЭКОНОМИЧЕСКОЙ ДЕЯТЕЛЬНОСТИ

04 ОТГРУЖЕНО ТОВАРОВ СОБСТВЕННОГО  
ПРОИЗВОДСТВА, ВЫПОЛНЕНО РАБОТ И УСЛУГ  
СОБСТВЕННЫМИ СИЛАМИ

\* Ежемесячные данные оперативной статистики

<https://71.rosstat.gov.ru/> При использовании в СМИ ссылка на Туластат обязательна

Отдел статистики предприятий, ведения Статистического регистра и общероссийских классификаторов 8 (4872) 36-45-59





# ОБОРОТ ОРГАНИЗАЦИЙ

В ДЕЙСТВУЮЩИХ ЦЕНАХ ЗА ЯНВАРЬ – ИЮЛЬ 2023 ГОДА, МЛРД РУБЛЕЙ



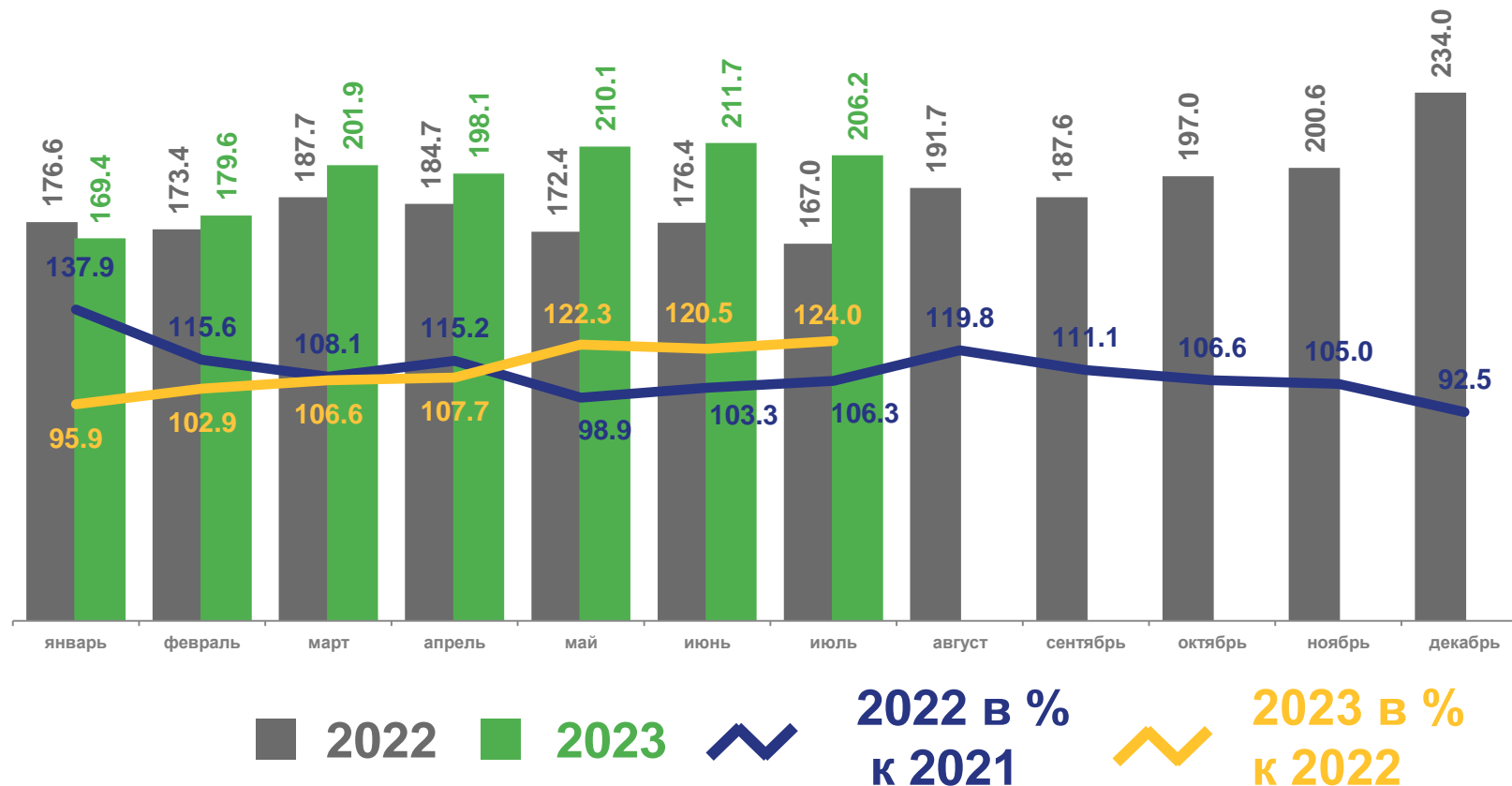
**1 377,2**

Оборот организаций



**111,2%**

Темп роста к январю – июлю 2022 года



# СТРУКТУРА ОБОРОТА ОРГАНИЗАЦИЙ



Январь-июль  
2023 г.,  
млрд рублей

В %  
к январю-июлю  
2022 года



Оборот организаций

**1 377,2**    **111,2**



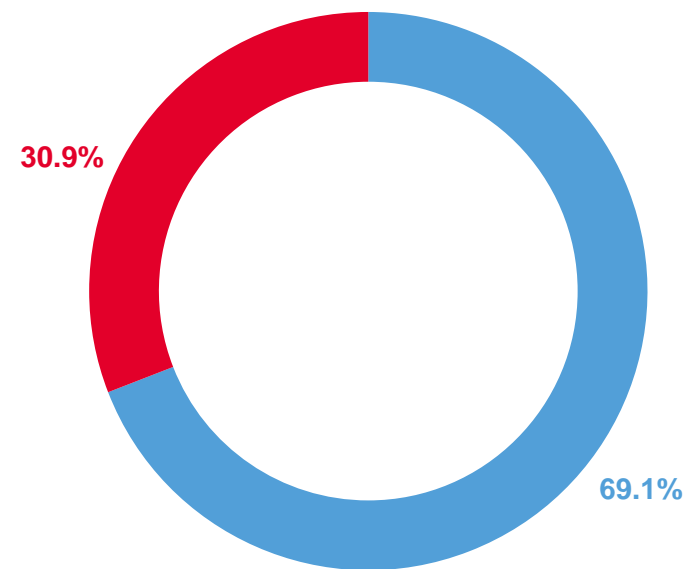
Отгружено товаров собственного  
производства, выполнено работ  
и услуг собственными силами

**951,9**    **110,3**



Продано товаров  
несобственного производства

**425,3**    **112,5**



- Отгружено товаров собственного производства, выполнено работ и услуг собственными силами
- Продано товаров несобственного производства

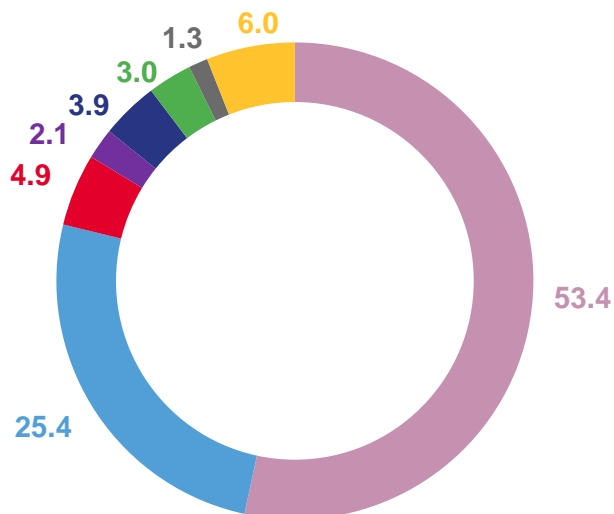




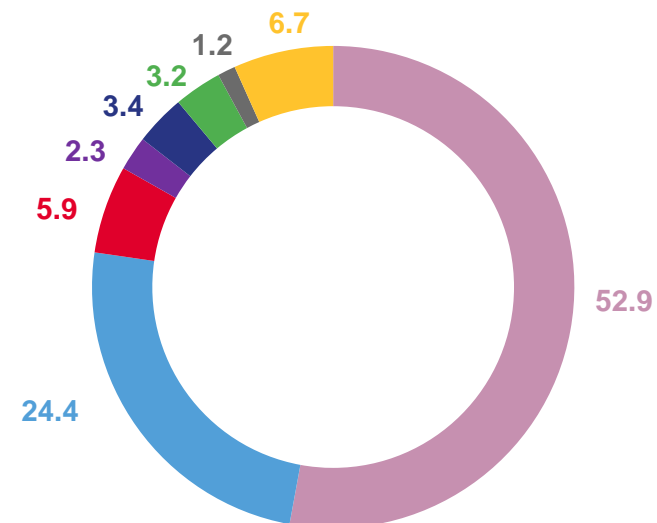
# СТРУКТУРА ОБОРОТА ОРГАНИЗАЦИЙ ПО ВИДАМ ЭКОНОМИЧЕСКОЙ ДЕЯТЕЛЬНОСТИ









В % К ИТОГУ









Январь – июль  
2022 года



Январь – июль  
2023 года



-   Обрабатывающие производства
-   Торговля оптовая и розничная; ремонт автотранспортных средств и мотоциклов
-   Обеспечение электрической энергией, газом, паром; кондиционирование воздуха
-   Транспортировка и хранение















-   Сельское, лесное хозяйство, охота, рыболовство и рыбоводство
-   Строительство
-   Деятельность в области здравоохранения и социальных услуг
-   Другие виды экономической деятельности

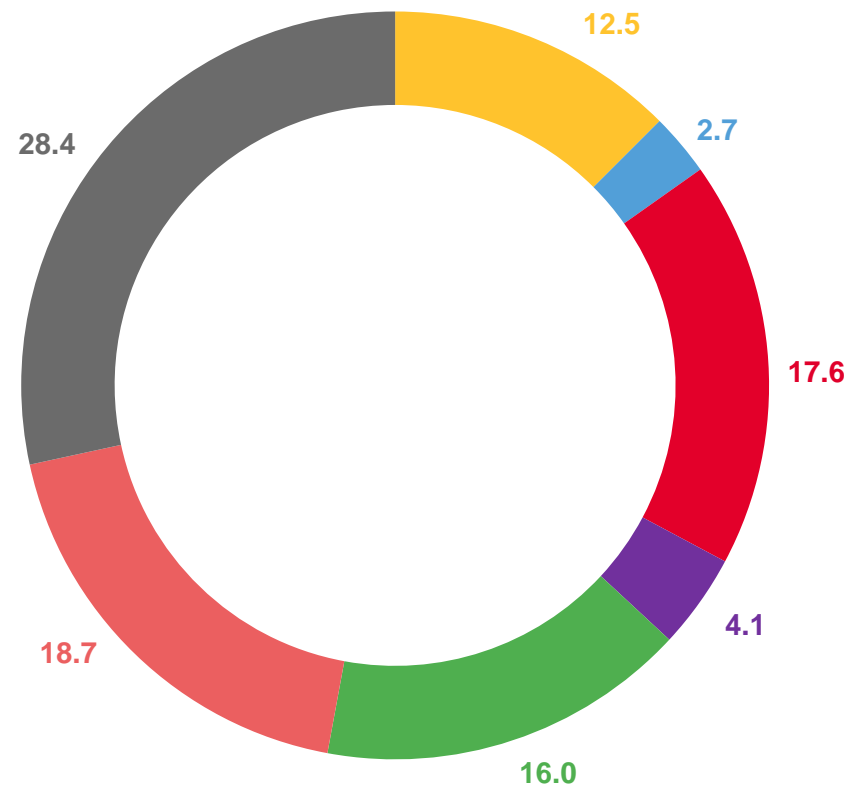




# СТРУКТУРА ОБОРОТА ОРГАНИЗАЦИЙ ОБРАБАТЫВАЮЩИХ ПРОИЗВОДСТВ

ЯНВАРЬ – ИЮЛЬ 2023 ГОДА, В % К ИТОГУ

-   Производство пищевых продуктов
-   Производство бумаги и бумажных изделий
-   Производство химических веществ и химических продуктов
-   Производство прочей неметаллической минеральной продукции
-   Производство металлургическое
-   Производство готовых металлических изделий, кроме машин и оборудования
-   Другие виды экономической деятельности





# ОБОРОТ ОРГАНИЗАЦИЙ ПО ОСНОВНЫМ ВИДАМ ЭКОНОМИЧЕСКОЙ ДЕЯТЕЛЬНОСТИ

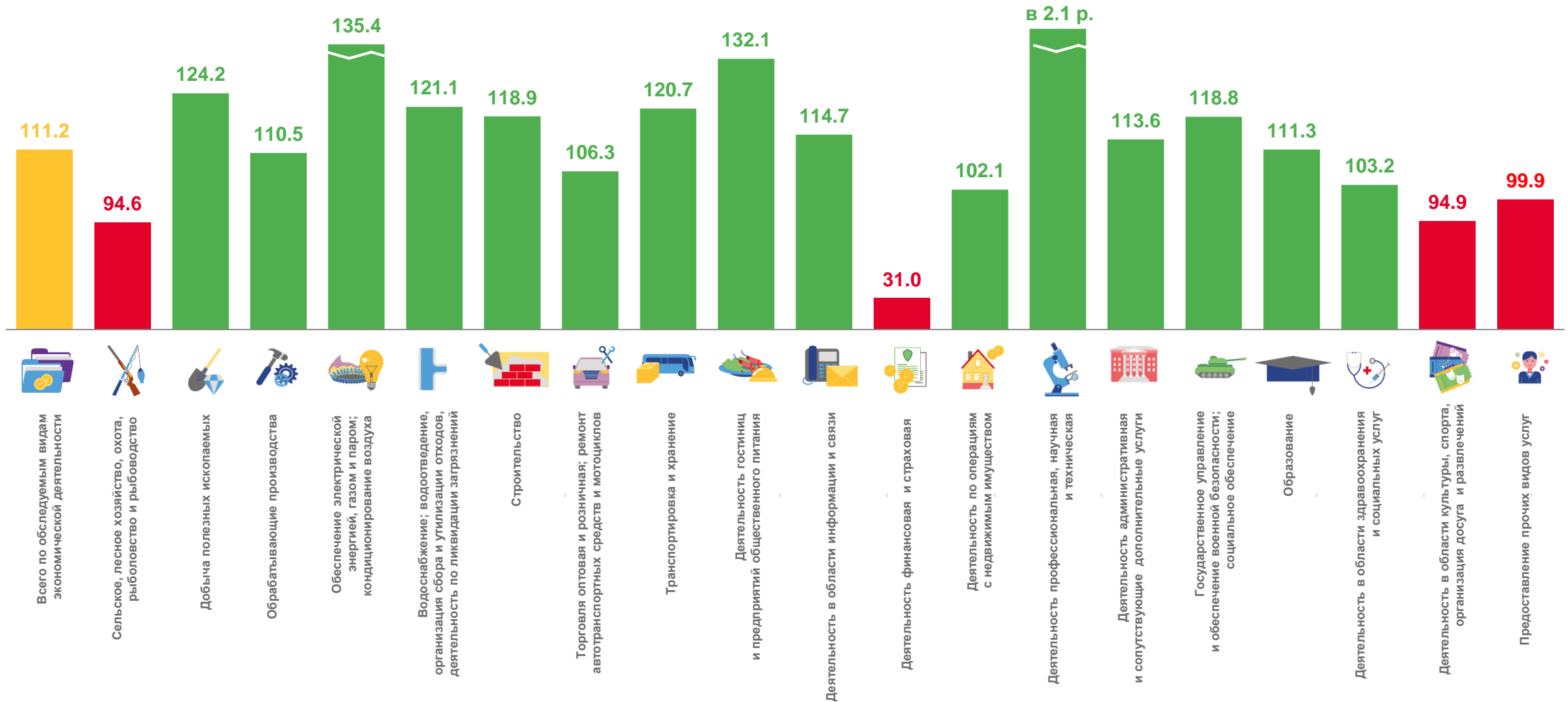
ЯНВАРЬ-ИЮЛЬ 2023 ГОДА, МЛРД РУБЛЕЙ

	январь-июль 2022 год	январь- июль 2023 год	
Всего по обследуемым видам экономической деятельности 	1 106,3	1 202,6	↑
Обработывающие производства 	662,6	728,7	↑
Торговля оптовая и розничная; ремонт автотранспортных средств и мотоциклов 	315,9	335,8	↑
Сельское, лесное хозяйство, охота, рыболовство и рыбоводство 	48,8	46,2	↓
Строительство 	37,2	44,3	↑
Транспортировка и хранение 	26,0	31,3	↑
Деятельность в области здравоохранения и социальных услуг 	15,8	16,3	↑



# ТЕМПЫ РОСТА ОБОРОТА ОРГАНИЗАЦИЙ

ЯНВАРЬ-ИЮЛЬ 2023 ГОДА В % К СООТВЕТСТВУЮЩЕМУ ПЕРИОДУ ПРЕДЫДУЩЕГО ГОДА

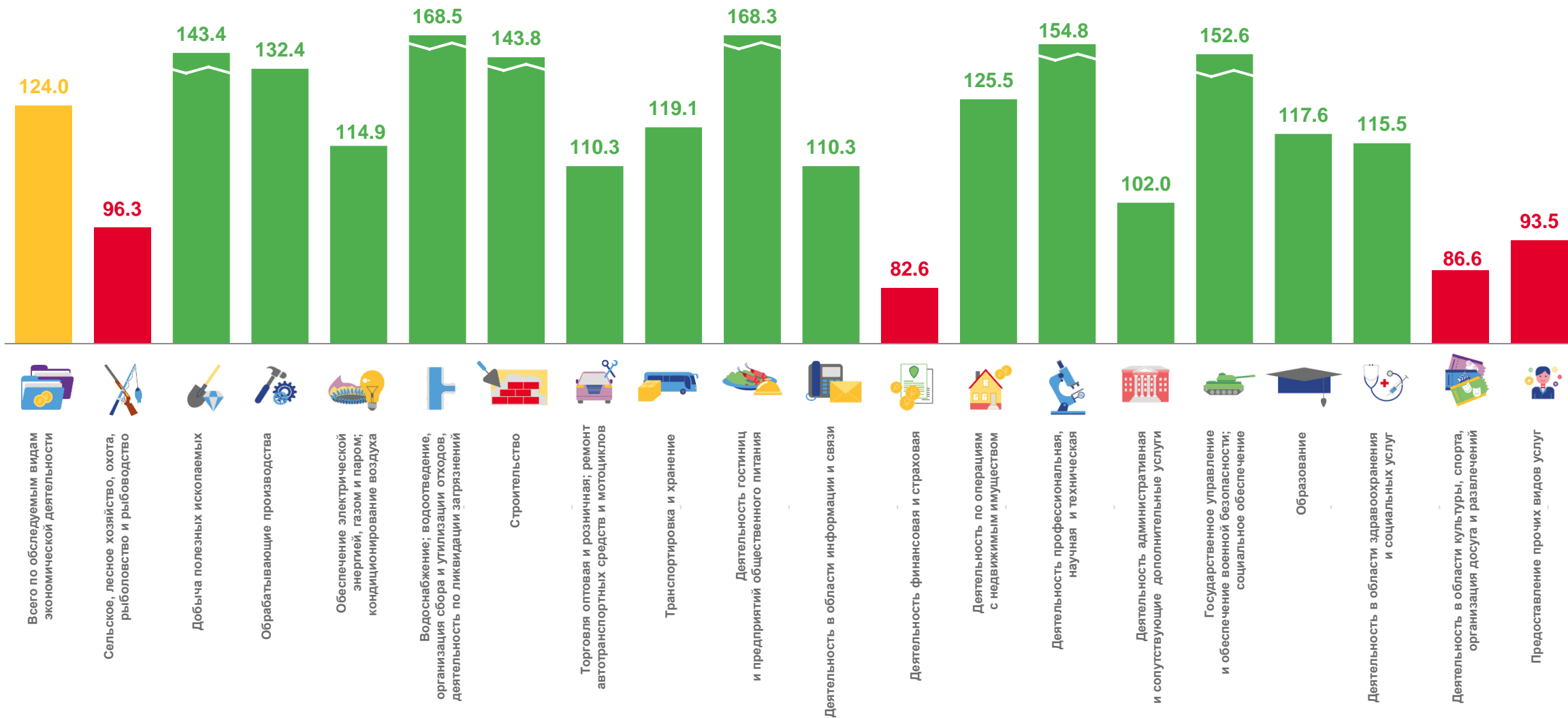






# ТЕМПЫ РОСТА ОБОРОТА ОРГАНИЗАЦИЙ

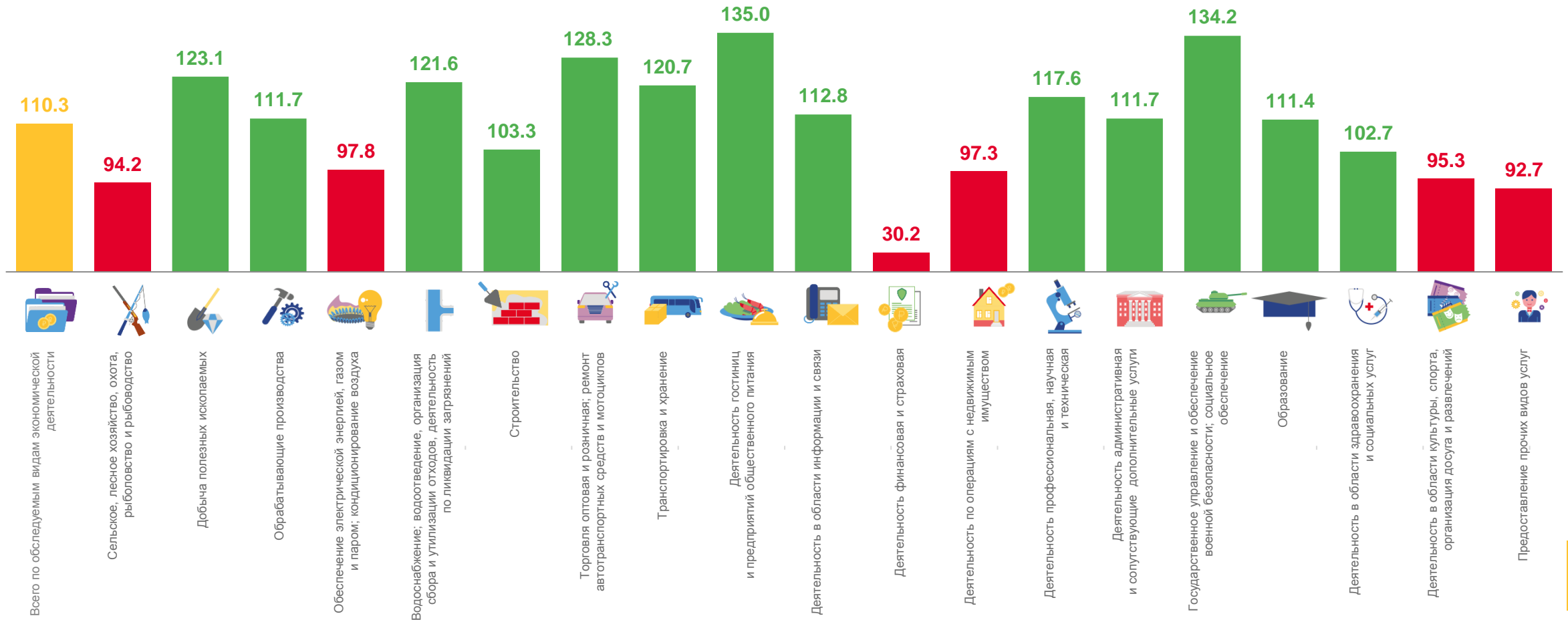
ИЮЛЬ 2023 ГОДА В % К СООТВЕТСТВУЮЩЕМУ МЕСЯЦУ ПРЕДЫДУЩЕГО ГОДА





# ОТГРУЖЕНО ТОВАРОВ СОБСТВЕННОГО ПРОИЗВОДСТА, ВЫПОЛНЕНО РАБОТ И УСЛУГ СОБСТВЕННЫМИ СИЛАМИ

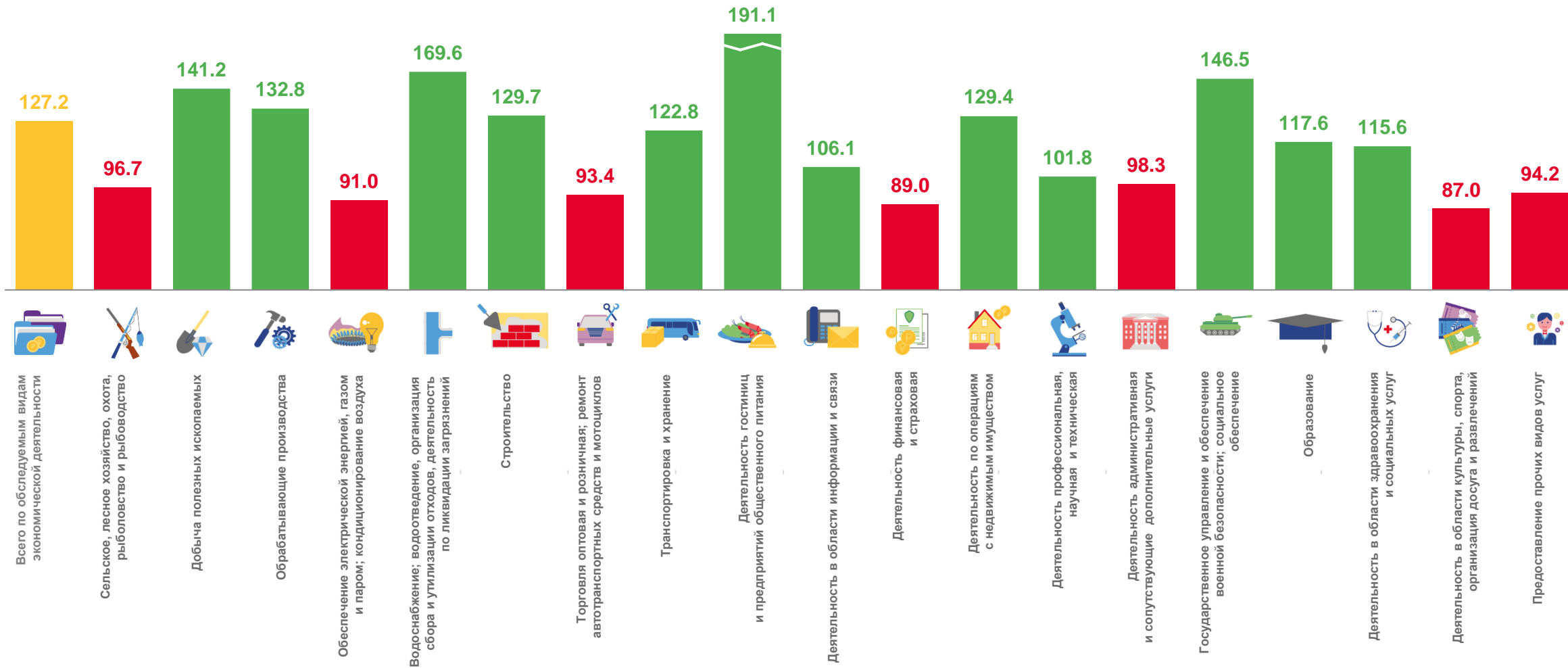
ЯНВАРЬ-ИЮЛЬ 2023 ГОДА В % К СООТВЕТСТВУЮЩЕМУ ПЕРИОДУ ПРЕДЫДУЩЕГО ГОДА





# ОТГРУЖЕНО ТОВАРОВ СОБСТВЕННОГО ПРОИЗВОДСТА, ВЫПОЛНЕНО РАБОТ И УСЛУГ СОБСТВЕННЫМИ СИЛАМИ

ИЮЛЬ 2023 ГОДА В % К СООТВЕТСТВУЮЩЕМУ МЕСЯЦУ ПРЕДЫДУЩЕГО ГОДА





# ОТГРУЖЕНО ТОВАРОВ СОБСТВЕННОГО ПРОИЗВОДСТА, ВЫПОЛНЕНО РАБОТ И УСЛУГ СОБСТВЕННЫМИ СИЛАМИ

ЯНВАРЬ-ИЮЛЬ 2023 ГОДА В % К ЯНВАРЮ-ИЮЛЮ 2022 ГОДА

Организации  
промышленных видов  
деятельности **752,8** млрд  
руб. ▲ **11,0**

 Обрабатывающие  
производства **696,6** млрд  
руб. ▲ **11,7**

 Обеспечение  
электрической энергией,  
газом и паром;  
кондиционирование  
воздуха **33,5** млрд  
руб. ▼ **2,2**

 Водоснабжение;  
водоотведение,  
организация сбора  
и утилизации отходов,  
деятельность  
по ликвидации  
загрязнений **14,4** млрд  
руб. ▲ **21,6**

 Добыча полезных  
ископаемых **8,3** млрд  
руб. ▲ **23,1**

