

ФЕДЕРАЛЬНАЯ СЛУЖБА ГОСУДАРСТВЕННОЙ СТАТИСТИКИ
ТЕРРИТОРИАЛЬНЫЙ ОРГАН ФЕДЕРАЛЬНОЙ СЛУЖБЫ
ГОСУДАРСТВЕННОЙ СТАТИСТИКИ ПО ТУЛЬСКОЙ ОБЛАСТИ

ОФИЦИАЛЬНОЕ ИЗДАНИЕ

Том 6

ЧИСЛО И СОСТАВ ДОМОХОЗЯЙСТВ НАСЕЛЕНИЯ
ТУЛЬСКОЙ ОБЛАСТИ

ИТОГИ
ВСЕРОССИЙСКОЙ ПЕРЕПИСИ НАСЕЛЕНИЯ
2010 ГОДА

г. Тула
2013

ПРЕДИСЛОВИЕ

Всероссийская перепись населения 2010 года проведена в соответствии с Федеральным законом «О Всероссийской переписи населения» от 25 января 2002 года 8-ФЗ, распоряжением Правительства Российской Федерации от 11 января 2006 года № 7-р и постановлением Правительства Российской Федерации от 23 декабря 2009 года № 1074 «Об организации Всероссийской переписи населения в 2010 году» в период с 14 по 25 октября по состоянию на 0 часов 14 октября 2010 года.

Итоги Всероссийской переписи населения 2010 года издаются в 2012-2013 годах в 11 томах.

Том 6 – «Число и состав домохозяйств».

В сборнике содержатся данные о числе и размере частных домохозяйств, распределении частных домохозяйств, состоящих из двух и более человек, по типам, размеру и числу детей моложе 18 лет, числу занятых членов домохозяйств и числу иждивенцев, числу национально однородных и национально смешанных домохозяйств. Приводится характеристика частных домохозяйств, состоящих из одного человека, по основному источнику средств к существованию и возрастным группам. Представлено распределение населения частных и коллективных домохозяйств, домохозяйств бездомных по полу и возрастным группам. В томе содержатся данные о распределении семейных ячеек, входящих в состав частных домохозяйств, по размеру и числу детей моложе 18 лет.

Представленные в томе таблицы с итогами переписи содержат информацию о населении Тульской области в целом, городским округам и муниципальным районам Тульской области.

В сборнике приняты следующие сокращения:

- г. - город
- пгт - поселок городского типа
- рп - рабочий поселок

Условные обозначения:

- - явление отсутствует

СОДЕРЖАНИЕ

Предисловие.....	3
1. Население частных и коллективных домохозяйств, домохозяйств бездомных по городским округам и муниципальным районам Тульской области.....	7
2. Частные домохозяйства по размеру домохозяйства по городским округам и муниципальным районам Тульской области	10
3. Частные домохозяйства, состоящие из двух и более человек по типам, размеру домохозяйств и числу детей моложе 18 лет по Тульской области	13
4. Частные домохозяйства, состоящие из двух и более человек по типам, размеру домохозяйств и числу детей моложе 18 лет по городским округам и муниципальным районам Тульской области.....	25
5. Частные домохозяйства, состоящие из двух и более человек, по национальной однородности и размеру домохозяйства по Тульской области.....	137
6. Частные домохозяйства, состоящие из двух и более человек, по национальной однородности и размеру домохозяйства по городским округам и муниципальным районам Тульской области.....	138
7. Частные домохозяйства, состоящие из двух и более человек, по числу занятых в экономике в возрасте 15-72 лет и числу иждивенцев по Тульской области.....	148
8. Частные домохозяйства, состоящие из двух и более человек, по числу занятых в экономике в возрасте 15-72 лет и числу иждивенцев по городским округам и муниципальным районам Тульской области.....	151
9. Население частных домохозяйств, состоящих из одного человека, по основному источнику средств к существованию и возрастным группам по Тульской области.....	179
10. Население частных домохозяйств по полу и возрастным группам по Тульской области.....	182
11. Население частных домохозяйств по полу и возрастным группам по городским округам и муниципальным районам Тульской области.....	185
12. Семейные ячейки, входящие в состав частных домохозяйств, по размеру и числу детей моложе 18 лет по Тульской области	192
13. Семейные ячейки, входящие в состав частных домохозяйств, по размеру и числу детей моложе 18 лет по городским округам и муниципальным районам Тульской области.....	195
14. Семейные ячейки, входящие в состав частных домохозяйств, по возрастным группам детей по Тульской области.....	209
15. Население коллективных домохозяйств и домохозяйств бездомных по полу и возрастным группам по Тульской области.....	212
Методологические пояснения.....	214
Приложение: Образцы форм переписных листов.....	218



**1. НАСЕЛЕНИЕ ЧАСТНЫХ И КОЛЛЕКТИВНЫХ ДОМОХОЗЯЙСТВ, ДОМОХОЗЯЙСТВ
БЕЗДОМНЫХ ПО ГОРОДСКИМ ОКРУГАМ И МУНИЦИПАЛЬНЫМ РАЙОНАМ**

	Все население	в том числе население		
		частных домохозяйств	коллективных домохозяйств	домохозяйств бездомных
Тульская область	1553925	1532869	20413	643
Городские населенные пункты	1233689	1217963	15109	617
Сельские населенные пункты	320236	314906	5304	26
Городской округ город Тула - г. Тула	501169	495456	5336	377
Городские населенные пункты	501169	495456	5336	377
Сельские населенные пункты	-	-	-	-
Городской округ город Донской	64601	61363	3237	1
Городские населенные пункты	64552	61314	3237	1
Сельские населенные пункты	49	49	-	-
Городской округ город Новомосковск	143848	141764	2066	18
Городские населенные пункты	131386	129305	2066	15
Сельские населенные пункты	12462	12459	-	3
Городской округ рабочий поселок Новогуровский – пгт Новогуровский рп	3590	3559	31	-
Городские населенные пункты	3590	3559	31	-
Сельские населенные пункты	-	-	-	-
Городской округ Славный – пгт Славный	1862	1862	-	-
Городские населенные пункты	1862	1862	-	-
Сельские населенные пункты	-	-	-	-
Алексинский муниципальный район	70736	70515	192	29
Городские населенные пункты	61732	61513	192	27
Сельские населенные пункты	9004	9002	-	2
Арсеньевский муниципальный район	10347	10330	17	-
Городские населенные пункты	4803	4803	-	-
Сельские населенные пункты	5544	5527	17	-
Белевский муниципальный район	20952	20189	763	-
Городские населенные пункты	13918	13179	739	-
Сельские населенные пункты	7034	7010	24	-

	Все население	в том числе население		
		частных домохозяйств	коллективных домохозяйств	домохозяйств бездомных
Богородицкий муниципальный район	51643	51330	300	13
Городские населенные пункты	39484	39298	173	13
Сельские населенные пункты	12159	12032	127	-
Веневский муниципальный район	33940	33809	130	1
Городские населенные пункты	21416	21416	-	-
Сельские населенные пункты	12524	12393	130	1
Воловский муниципальный район	13596	13562	34	-
Городские населенные пункты	3853	3853	-	-
Сельские населенные пункты	9743	9709	34	-
Дубенский муниципальный район	14618	14258	359	1
Городские населенные пункты	5980	5669	310	1
Сельские населенные пункты	8638	8589	49	-
Ефремовский муниципальный район	64227	64121	93	13
Городские населенные пункты	42350	42337	-	13
Сельские населенные пункты	21877	21784	93	-
Заокский муниципальный район	22368	22265	99	4
Городские населенные пункты	7117	7044	73	-
Сельские населенные пункты	15251	15221	26	4
Каменский муниципальный район	9548	9535	13	-
Городские населенные пункты	-	-	-	-
Сельские населенные пункты	9548	9535	13	-
Кимовский муниципальный район	42853	42419	433	1
Городские населенные пункты	32453	32020	433	-
Сельские населенные пункты	10400	10399	-	1
Киреевский муниципальный район	75142	74594	542	6
Городские населенные пункты	54937	54533	402	2
Сельские населенные пункты	20205	20061	140	4
Куркинский муниципальный район	10830	10830	-	-
Городские населенные пункты	5411	5411	-	-
Сельские населенные пункты	5419	5419	-	-

	Все население	в том числе население		
		частных домохозяйств	коллективных домохозяйств	домохозяйств бездомных
Ленинский муниципальный район	63355	60953	2401	1
Городские населенные пункты	16225	16224	-	1
Сельские населенные пункты	47130	44729	2401	-
Одоевский муниципальный район	13184	12969	207	8
Городские населенные пункты	6144	6032	106	6
Сельские населенные пункты	7040	6937	101	2
Плавский муниципальный район	27778	26264	1511	3
Городские населенные пункты	16165	14654	1511	-
Сельские населенные пункты	11613	11610	-	3
Суворовский муниципальный район	37637	37223	414	-
Городские населенные пункты	20508	20468	40	-
Сельские населенные пункты	17129	16755	374	-
Тепло-Огаревский муниципальный район	12705	12697	-	8
Городские населенные пункты	5115	5113	-	2
Сельские населенные пункты	7590	7584	-	6
Узловский муниципальный район	85173	84924	101	148
Городские населенные пункты	67722	67473	101	148
Сельские населенные пункты	17451	17451	-	-
Чернский муниципальный район	20476	20280	196	-
Городские населенные пункты	7527	7527	-	-
Сельские населенные пункты	12949	12753	196	-
Щекинский муниципальный район	106595	104682	1906	7
Городские населенные пункты	78505	78153	345	7
Сельские населенные пункты	28090	26529	1561	-
Ясногорский муниципальный район	31152	31116	32	4
Городские населенные пункты	19765	19747	14	4
Сельские населенные пункты	11387	11369	18	-

**2. ЧАСТНЫЕ ДОМОХОЗЯЙСТВА ПО РАЗМЕРУ ДОМОХОЗЯЙСТВА
ПО ГОРОДСКИМ ОКРУГАМ И МУНИЦИПАЛЬНЫМ РАЙОНАМ**

	Число частных домохозяйств	В них численность членов частных домохозяйств	Из общего числа частных домохозяйств – домохозяйства, состоящие из						Средний размер частного домохозяйства, человек
			1 человека	2 человек	3 человек	4 человек	5 человек	6 и более человек	
Тульская область	640354	1532869	190297	190179	141549	77639	26847	13843	2,4
Городские населенные пункты	514952	1217963	151125	155859	118444	61323	19674	8527	2,4
Сельские населенные пункты	125402	314906	39172	34320	23105	16316	7173	5316	2,5
Городской округ город Тула – г. Тула	206237	495456	58163	61568	49463	24956	8503	3584	2,4
Городские населенные пункты	206237	495456	58163	61568	49463	24956	8503	3584	2,4
Сельские населенные пункты	-	-	-	-	-	-	-	-	-
Городской округ город Донской	25598	61363	7571	7533	5764	3106	1084	540	2,4
Городские населенные пункты	25574	61314	7561	7524	5762	3105	1083	539	2,4
Сельские населенные пункты	24	49	10	9	2	1	1	1	2,0
Городской округ город Новомосковск	60890	141764	18335	18733	13672	7134	2110	906	2,3
Городские населенные пункты	55955	129305	16871	17362	12749	6431	1825	717	2,3
Сельские населенные пункты	4935	12459	1464	1371	923	703	285	189	2,5
Городской округ рабочий поселок Новогуровский – пгт Новогуровский рп	1546	3559	508	450	318	189	59	22	2,3
Городские населенные пункты	1546	3559	508	450	318	189	59	22	2,3
Сельские населенные пункты	-	-	-	-	-	-	-	-	-
Городской округ Славный – пгт Славный	827	1862	246	272	191	95	20	3	2,3
Городские населенные пункты	827	1862	246	272	191	95	20	3	2,3
Сельские населенные пункты	-	-	-	-	-	-	-	-	-
Алексинский муниципальный район	30390	70515	8984	9844	6759	3306	1012	485	2,3
Городские населенные пункты	26991	61513	8056	8856	6118	2859	805	297	2,3
Сельские населенные пункты	3399	9002	928	988	641	447	207	188	2,6
Арсеньевский муниципальный район	4203	10330	1276	1242	823	485	238	139	2,5
Городские населенные пункты	2020	4803	572	643	445	245	86	29	2,4
Сельские населенные пункты	2183	5527	704	599	378	240	152	110	2,5
Белевский муниципальный район	8565	20189	2772	2538	1665	1005	361	224	2,4
Городские населенные пункты	5663	13179	1742	1751	1195	672	219	84	2,3
Сельские населенные пункты	2902	7010	1030	787	470	333	142	140	2,4

	Число частных домохозяйств	В них численность членов частных домохозяйств	Из общего числа частных домохозяйств – домохозяйства, состоящие из						Средний размер частного домохозяйства, человек
			1 человека	2 человек	3 человек	4 человек	5 человек	6 и более человек	
Богородицкий муниципальный район	21092	51330	6396	6010	4396	2752	931	607	2,4
Городские населенные пункты	16303	39298	4799	4757	3581	2157	648	361	2,4
Сельские населенные пункты	4789	12032	1597	1253	815	595	283	246	2,5
Веневский муниципальный район	14002	33809	4314	4017	2827	1876	617	351	2,4
Городские населенные пункты	8839	21416	2511	2600	1979	1222	364	163	2,4
Сельские населенные пункты	5163	12393	1803	1417	848	654	253	188	2,4
Воловский муниципальный район	5549	13562	1786	1489	1065	760	267	182	2,4
Городские населенные пункты	1574	3853	433	473	340	230	66	32	2,4
Сельские населенные пункты	3975	9709	1353	1016	725	530	201	150	2,4
Дубенский муниципальный район	5649	14258	1612	1567	1176	796	307	191	2,5
Городские населенные пункты	2296	5669	634	661	529	319	94	59	2,5
Сельские населенные пункты	3353	8589	978	906	647	477	213	132	2,6
Ефремовский муниципальный район	27879	64121	8721	8833	5858	3005	956	506	2,3
Городские населенные пункты	19069	42337	6021	6243	4244	1920	483	158	2,2
Сельские населенные пункты	8810	21784	2700	2590	1614	1085	473	348	2,5
Заокский муниципальный район	9143	22265	3160	2423	1552	1122	514	372	2,4
Городские населенные пункты	2811	7044	836	762	554	419	145	95	2,5
Сельские населенные пункты	6332	15221	2324	1661	998	703	369	277	2,4
Каменский муниципальный район	3674	9535	1004	1055	730	520	203	162	2,6
Городские населенные пункты	-	-	-	-	-	-	-	-	-
Сельские населенные пункты	3674	9535	1004	1055	730	520	203	162	2,6
Кимовский муниципальный район	18022	42419	5896	5283	3537	2079	773	454	2,4
Городские населенные пункты	13857	32020	4400	4212	2890	1607	516	232	2,3
Сельские населенные пункты	4165	10399	1496	1071	647	472	257	222	2,5
Киреевский муниципальный район	31471	74594	9700	9235	6732	3855	1316	633	2,4
Городские населенные пункты	23154	54533	6878	6933	5292	2847	875	329	2,4
Сельские населенные пункты	8317	20061	2822	2302	1440	1008	441	304	2,4

	Число частных домохозяйств	В них численность членов частных домохозяйств	Из общего числа частных домохозяйств – домохозяйства, состоящие из						Средний размер частного домохозяйства, человек
			1 человека	2 человек	3 человек	4 человек	5 человек	6 и более человек	
Куркинский муниципальный район	4587	10830	1429	1433	860	571	193	101	2,4
Городские населенные пункты	2331	5411	713	749	474	270	81	44	2,3
Сельские населенные пункты	2256	5419	716	684	386	301	112	57	2,4
Ленинский муниципальный район	23330	60953	6021	6547	5253	3258	1357	894	2,6
Городские населенные пункты	6068	16224	1498	1781	1404	774	316	295	2,7
Сельские населенные пункты	17262	44729	4523	4766	3849	2484	1041	599	2,6
Одоевский муниципальный район	5073	12969	1504	1356	990	712	278	233	2,6
Городские населенные пункты	2429	6032	688	660	565	350	97	69	2,5
Сельские населенные пункты	2644	6937	816	696	425	362	181	164	2,6
Плавский муниципальный район	10478	26264	3020	2922	2209	1503	488	336	2,5
Городские населенные пункты	6116	14654	1720	1882	1368	839	203	104	2,4
Сельские населенные пункты	4362	11610	1300	1040	841	664	285	232	2,7
Суворовский муниципальный район	16224	37223	5521	4720	3230	1775	643	335	2,3
Городские населенные пункты	9016	20468	2933	2707	1980	974	297	125	2,3
Сельские населенные пункты	7208	16755	2588	2013	1250	801	346	210	2,3
Тепло-Огаревский муниципальный район	4995	12697	1344	1450	1057	707	269	168	2,5
Городские населенные пункты	2046	5113	525	628	478	263	93	59	2,5
Сельские населенные пункты	2949	7584	819	822	579	444	176	109	2,6
Узловский муниципальный район	36686	84924	11785	11018	7755	4035	1377	716	2,3
Городские населенные пункты	29680	67473	9580	9070	6455	3157	1009	409	2,3
Сельские населенные пункты	7006	17451	2205	1948	1300	878	368	307	2,5
Чернский муниципальный район	7796	20280	2284	2067	1405	1157	515	368	2,6
Городские населенные пункты	2994	7527	824	856	617	460	161	76	2,5
Сельские населенные пункты	4802	12753	1460	1211	788	697	354	292	2,7
Щекинский муниципальный район	43882	104682	13417	12863	9527	5273	1843	959	2,4
Городские населенные пункты	33407	78153	10170	10012	7525	3938	1258	504	2,3
Сельские населенные пункты	10475	26529	3247	2851	2002	1335	585	455	2,5
Ясногорский муниципальный район	12566	31116	3528	3711	2735	1607	613	372	2,5
Городские населенные пункты	8149	19747	2243	2447	1928	1025	368	138	2,4
Сельские населенные пункты	4417	11369	1285	1264	807	582	245	234	2,6

3. ЧАСТНЫЕ ДОМОХОЗЯЙСТВА, СОСТОЯЩИЕ ИЗ ДВУХ И БОЛЕЕ ЧЕЛОВЕК, ПО ТИПАМ, РАЗМЕРУ ДОМОХОЗЯЙСТВА И ЧИСЛУ ДЕТЕЙ МОЛОЖЕ 18 ЛЕТ

	Число частных домохозяйств	В них численность членов домохозяйств	Из общего числа домохозяйств – домохозяйства, состоящие из					Средний размер домохозяйства, человек
			2 человек	3 человек	4 человек	5 человек	6 и более человек	
Тульская область								
Городские и сельские населенные пункты								
Все домохозяйства	450057	1342572	190179	141549	77639	26847	13843	3,0
из них домохозяйства, имеющие детей моложе 18 лет	173532	644223	20725	64636	53177	22310	12684	3,7
в том числе домохозяйства:								
с 1 ребенком	126746	426774	20533	60125	29941	12348	3799	3,4
с 2 детьми	39721	173822	192	4425	22712	7202	5190	4,4
с 3 и более детьми	7065	43627	-	86	524	2760	3695	6,2
в них детей		23771	-	258	1586	8364	13563	
Домохозяйства, состоящие из одной супружеской пары, родственников (или без них) и не родственников (или без них)	278226	866150	91468	98999	62824	18360	6575	3,1
из них домохозяйства, имеющие детей моложе 18 лет	108118	420929	-	42786	43716	15489	6127	3,9
в том числе домохозяйства:								
с 1 ребенком	75530	270012	-	42786	23906	7358	1480	3,6
с 2 детьми	28069	123735	-	-	19810	5834	2425	4,4
с 3 и более детьми	4519	27182	-	-	-	2297	2222	6,0
в них детей		14960	-	-	-	6891	8069	
Домохозяйства, состоящие из одной супружеской пары с детьми и без детей	208063	576430	91468	78493	33642	3695	765	2,8
из них домохозяйства, имеющие детей моложе 18 лет	71124	248510	-	41114	25987	3292	731	3,5
в том числе домохозяйства:								
с 1 ребенком	48130	151957	-	41114	6515	465	36	3,2
с 2 детьми	20200	81643	-	-	19472	640	88	4,0
с 3 и более детьми	2794	14910	-	-	-	2187	607	5,3
в них детей		9058	-	-	-	6561	2497	
Домохозяйства, состоящие из одной супружеской пары с детьми и без детей и одного из родителей супругов	22851	90214	-	7111	10526	4638	576	3,9
из них домохозяйства, имеющие детей моложе 18 лет	11435	50778	-	-	7055	3849	531	4,4
в том числе домохозяйства:								
с 1 ребенком	8030	33154	-	-	7055	922	53	4,1
с 2 детьми	3028	15250	-	-	-	2927	101	5,0
с 3 и более детьми	377	2374	-	-	-	-	377	6,3
в них детей		1221	-	-	-	-	1221	

	Число частных домохозяйств	В них численность членов домохозяйств	Из общего числа домохозяйств – домохозяйства, состоящие из					Средний размер домохозяйства, человек
			2 человек	3 человек	4 человек	5 человек	6 и более человек	
Домохозяйства, состоящие из одной супружеской пары с детьми и без детей и матери (отца) с детьми	15132	68168	-	-	9230	4585	1317	4,5
из них домохозяйства, имеющие детей моложе 18 лет	13370	60788	-	-	7758	4331	1281	4,5
в том числе домохозяйства:								
с 1 ребенком	11039	47744	-	-	7758	3000	281	4,3
с 2 детьми	1976	10613	-	-	-	1331	645	5,4
с 3 и более детьми	355	2431	-	-	-	-	355	6,8
в них детей		1197	-	-	-	-	1197	
Прочие домохозяйства, состоящие из одной супружеской пары	32180	131338	-	13395	9426	5442	3917	4,1
из них домохозяйства, имеющие детей моложе 18 лет	12189	60853	-	1672	2916	4017	3584	5,0
в том числе домохозяйства:								
с 1 ребенком	8331	37157	-	1672	2578	2971	1110	4,5
с 2 детьми	2865	16229	-	-	338	936	1591	5,7
с 3 и более детьми	993	7467	-	-	-	110	883	7,5
в них детей		3484	-	-	-	330	3154	
Домохозяйства, состоящие из двух супружеских пар, родственников (или без них) и не родственников (или без них)	11773	64878	-	-	1843	4911	5019	5,5
из них домохозяйства, имеющие детей моложе 18 лет	8526	50090	-	-	-	3828	4698	5,9
в том числе домохозяйства:								
с 1 ребенком	5756	31152	-	-	-	3828	1928	5,4
с 2 детьми	2202	14185	-	-	-	-	2202	6,4
с 3 и более детьми	568	4753	-	-	-	-	568	8,4
в них детей		1964	-	-	-	-	1964	
Домохозяйства, состоящие из супружеской пары с детьми и без детей, с обоими родителями одного из супругов с детьми и без детей	9193	47941	-	-	1766	4466	2961	5,2
из них домохозяйства, имеющие детей моложе 18 лет	6562	36417	-	-	-	3727	2835	5,5
в том числе домохозяйства:								
с 1 ребенком	4675	24401	-	-	-	3727	948	5,2
с 2 детьми	1625	10014	-	-	-	-	1625	6,2
с 3 и более детьми	262	2002	-	-	-	-	262	7,6
в них детей		888	-	-	-	-	888	

	Число частных домохозяйств	В них численность членов домохозяйств	Из общего числа домохозяйств – домохозяйства, состоящие из					Средний размер домохозяйства, человек
			2 человек	3 человек	4 человек	5 человек	6 и более человек	
Домохозяйства, состоящие из супружеской пары с детьми и без детей, с обоими родителями одного из супругов с детьми и без детей, прочих родственников (или без них) и не родственников (или без них)	1943	12832	-	-	-	298	1645	6,6
из них домохозяйства, имеющие детей моложе 18 лет	1503	10435	-	-	-	13	1490	6,9
в том числе домохозяйства:								
с 1 ребенком	856	5411	-	-	-	13	843	6,3
с 2 детьми	456	3311	-	-	-	-	456	7,3
с 3 и более детьми	191	1713	-	-	-	-	191	9,0
в них детей		651	-	-	-	-	651	
Прочие домохозяйства, состоящие из двух супружеских пар	637	4105	-	-	77	147	413	6,4
из них домохозяйства, имеющие детей моложе 18 лет	461	3238	-	-	-	88	373	7,0
в том числе домохозяйства:								
с 1 ребенком	225	1340	-	-	-	88	137	6,0
с 2 детьми	121	860	-	-	-	-	121	7,1
с 3 и более детьми	115	1038	-	-	-	-	115	9,0
в них детей		425	-	-	-	-	425	
Домохозяйства, состоящие из трех и более супружеских пар, родственников (или без них) и не родственников (или без них)	326	2908	-	-	-	-	326	8,9
из них домохозяйства, имеющие детей моложе 18 лет	278	2584	-	-	-	-	278	9,3
в том числе домохозяйства:								
с 1 ребенком	75	552	-	-	-	-	75	7,4
с 2 детьми	89	748	-	-	-	-	89	8,4
с 3 и более детьми	114	1284	-	-	-	-	114	11,3
в них детей		474	-	-	-	-	474	
Домохозяйства, состоящие из матери с детьми	72298	158860	59787	11137	1106	197	71	2,2
из них домохозяйства, имеющие детей моложе 18 лет	22927	54304	15864	6002	835	160	66	2,4
в том числе домохозяйства:								
с 1 ребенком	18403	39630	15864	2292	219	19	9	2,2
с 2 детьми	3947	12125	-	3710	200	31	6	3,1
с 3 и более детьми	577	2549	-	-	416	110	51	4,4
в них детей		1873	-	-	1248	393	232	

	Число частных домохозяйств	В них численность членов домохозяйств	Из общего числа домохозяйств – домохозяйства, состоящие из					Средний размер домохозяйства, человек
			2 человек	3 человек	4 человек	5 человек	6 и более человек	
Домохозяйства, состоящие из отца с детьми	9646	20758	8341	1168	120	11	6	2,2
из них домохозяйства, имеющие детей моложе 18 лет	3293	7322	2655	556	71	7	4	2,2
в том числе домохозяйства:								
с 1 ребенком	2863	5957	2655	186	21	1	-	2,1
с 2 детьми	384	1166	-	370	14	-	-	3,0
с 3 и более детьми	46	199	-	-	36	6	4	4,3
в них детей		145	-	-	108	22	15	
Домохозяйства, состоящие из матери (отца) с детьми и одного из родителей матери (отца)	20612	65616	-	17241	3047	266	58	3,2
из них домохозяйства, имеющие детей моложе 18 лет	13960	44926	-	11292	2374	237	57	3,2
в том числе домохозяйства:								
с 1 ребенком	12038	36909	-	11292	701	42	3	3,1
с 2 детьми	1739	7033	-	-	1673	57	9	4,0
с 3 и более детьми	183	984	-	-	-	138	45	5,4
в них детей		596	-	-	-	414	182	
Домохозяйства, состоящие из матери (отца) с детьми, одного из родителей матери (отца) (или без него), прочих родственников (или без них) и не родственников (или без них)	13865	50237	-	7466	4749	1277	373	3,6
из них домохозяйства, имеющие детей моложе 18 лет	7512	28971	-	2892	3300	1013	307	3,9
в том числе домохозяйства:								
с 1 ребенком	5975	21691	-	2806	2671	428	70	3,6
с 2 детьми	1263	5660	-	86	608	484	85	4,5
с 3 и более детьми	274	1620	-	-	21	101	152	5,9
в них детей		941	-	-	63	313	565	
Прочие домохозяйства	43311	113165	30583	5538	3950	1825	1415	2,6
из них домохозяйства, имеющие детей моложе 18 лет	8918	35097	2206	1108	2881	1576	1147	3,9
в том числе домохозяйства:								
с 1 ребенком	6106	20871	2014	763	2423	672	234	3,4
с 2 детьми	2028	9170	192	259	407	796	374	4,5
с 3 и более детьми	784	5056	-	86	51	108	539	6,4
в них детей		2818	-	258	167	331	2062	

	Число частных домохозяйств	В них численность членов домохозяйств	Из общего числа домохозяйств – домохозяйства, состоящие из					Средний размер домохозяйства, человек
			2 человек	3 человек	4 человек	5 человек	6 и более человек	
Городские населенные пункты								
Все домохозяйства	363827	1066838	155859	118444	61323	19674	8527	2,9
из них домохозяйства, имеющие детей моложе 18 лет	139411	503295	17650	55337	42259	16349	7816	3,6
в том числе домохозяйства:								
с 1 ребенком	104969	347804	17467	51904	23823	9312	2463	3,3
с 2 детьми	30096	129524	183	3352	18113	5171	3277	4,3
с 3 и более детьми	4346	25967	-	81	323	1866	2076	6,0
в них детей		14367	-	243	982	5647	7495	
Домохозяйства, состоящие из одной супружеской пары, родственников (или без них) и не родственников (или без них)	224665	689873	73922	83662	49949	13253	3879	3,1
из них домохозяйства, имеющие детей моложе 18 лет	87450	332370	-	37493	35147	11190	3620	3,8
в том числе домохозяйства:								
с 1 ребенком	62945	221614	-	37493	19171	5388	893	3,5
с 2 детьми	21683	94294	-	-	15976	4230	1477	4,3
с 3 и более детьми	2822	16462	-	-	-	1572	1250	5,8
в них детей		9154	-	-	-	4716	4438	
Домохозяйства, состоящие из одной супружеской пары с детьми и без детей	170664	470853	73922	67380	26553	2406	403	2,8
из них домохозяйства, имеющие детей моложе 18 лет	59368	204482	-	36130	20688	2164	386	3,4
в том числе домохозяйства:								
с 1 ребенком	41368	129635	-	36130	4963	259	16	3,1
с 2 детьми	16177	65208	-	-	15725	413	39	4,0
с 3 и более детьми	1823	9639	-	-	-	1492	331	5,3
в них детей		5854	-	-	-	4476	1378	
Домохозяйства, состоящие из одной супружеской пары с детьми и без детей и одного из родителей супругов	18684	73334	-	5810	8904	3591	379	3,9
из них домохозяйства, имеющие детей моложе 18 лет	9277	40831	-	-	5968	2954	355	4,4
в том числе домохозяйства:								
с 1 ребенком	6712	27631	-	-	5968	708	36	4,1
с 2 детьми	2309	11611	-	-	-	2246	63	5,0
с 3 и более детьми	256	1589	-	-	-	-	256	6,2
в них детей		808	-	-	-	-	808	

	Число частных домохозяйств	В них численность членов домохозяйств	Из общего числа домохозяйств – домохозяйства, состоящие из					Средний размер домохозяйства, человек
			2 человек	3 человек	4 человек	5 человек	6 и более человек	
Домохозяйства, состоящие из одной супружеской пары с детьми и без детей и матери (отца) с детьми	11634	51638	-	-	7495	3366	773	4,4
из них домохозяйства, имеющие детей моложе 18 лет	10141	45400	-	-	6242	3151	748	4,5
в том числе домохозяйства:								
с 1 ребенком	8631	37077	-	-	6242	2233	156	4,3
с 2 детьми	1311	6985	-	-	-	918	393	5,3
с 3 и более детьми	199	1338	-	-	-	-	199	6,7
в них детей		662	-	-	-	-	662	
Прочие домохозяйства, состоящие из одной супружеской пары	23683	94048	-	10472	6997	3890	2324	4,0
из них домохозяйства, имеющие детей моложе 18 лет	8664	41657	-	1363	2249	2921	2131	4,8
в том числе домохозяйства:								
с 1 ребенком	6234	27271	-	1363	1998	2188	685	4,4
с 2 детьми	1886	10490	-	-	251	653	982	5,6
с 3 и более детьми	544	3896	-	-	-	80	464	7,2
в них детей		1830	-	-	-	240	1590	
Домохозяйства, состоящие из двух супружеских пар, родственников (или без них) и не родственников (или без них)	8948	48200	-	-	1545	3980	3423	5,4
из них домохозяйства, имеющие детей моложе 18 лет	6307	36254	-	-	-	3124	3183	5,7
в том числе домохозяйства:								
с 1 ребенком	4452	23836	-	-	-	3124	1328	5,4
с 2 детьми	1510	9616	-	-	-	-	1510	6,4
с 3 и более детьми	345	2802	-	-	-	-	345	8,1
в них детей		1178	-	-	-	-	1178	
Домохозяйства, состоящие из супружеской пары с детьми и без детей, с обоими родителями одного из супругов с детьми и без детей	7198	37062	-	-	1484	3641	2073	5,1
из них домохозяйства, имеющие детей моложе 18 лет	5015	27522	-	-	-	3044	1971	5,5
в том числе домохозяйства:								
с 1 ребенком	3686	19109	-	-	-	3044	642	5,2
с 2 детьми	1151	7063	-	-	-	-	1151	6,1
с 3 и более детьми	178	1350	-	-	-	-	178	7,6
в них детей		602	-	-	-	-	602	

	Число частных домохозяйств	В них численность членов домохозяйств	Из общего числа домохозяйств – домохозяйства, состоящие из					Средний размер домохозяйства, человек
			2 человек	3 человек	4 человек	5 человек	6 и более человек	
Домохозяйства, состоящие из супружеской пары с детьми и без детей, с обоими родителями одного из супругов с детьми и без детей, прочих родственников (или без них) и не родственников (или без них)	1312	8457	-	-	-	232	1080	6,4
из них домохозяйства, имеющие детей моложе 18 лет	978	6648	-	-	-	11	967	6,8
в том числе домохозяйства:								
с 1 ребенком	592	3709	-	-	-	11	581	6,3
с 2 детьми	279	2002	-	-	-	-	279	7,2
с 3 и более детьми	107	937	-	-	-	-	107	8,8
в них детей		358	-	-	-	-	358	
Прочие домохозяйства, состоящие из двух супружеских пар	438	2681	-	-	61	107	270	6,1
из них домохозяйства, имеющие детей моложе 18 лет	314	2084	-	-	-	69	245	6,6
в том числе домохозяйства:								
с 1 ребенком	174	1018	-	-	-	69	105	5,9
с 2 детьми	80	551	-	-	-	-	80	6,9
с 3 и более детьми	60	515	-	-	-	-	60	8,6
в них детей		218	-	-	-	-	218	
Домохозяйства, состоящие из трех и более супружеских пар, родственников (или без них) и не родственников (или без них)	221	1932	-	-	-	-	221	8,7
из них домохозяйства, имеющие детей моложе 18 лет	179	1647	-	-	-	-	179	9,2
в том числе домохозяйства:								
с 1 ребенком	51	371	-	-	-	-	51	7,3
с 2 детьми	52	435	-	-	-	-	52	8,4
с 3 и более детьми	76	841	-	-	-	-	76	11,1
в них детей		317	-	-	-	-	317	
Домохозяйства, состоящие из матери с детьми	60204	130964	50682	8689	685	119	29	2,2
из них домохозяйства, имеющие детей моложе 18 лет	18741	43471	13545	4573	501	96	26	2,3
в том числе домохозяйства:								
с 1 ребенком	15464	33016	13545	1771	133	10	5	2,1
с 2 детьми	2940	8974	-	2802	125	12	1	3,1
с 3 и более детьми	337	1481	-	-	243	74	20	4,4
в них детей		1084	-	-	729	262	93	

	Число частных домохозяйств	В них численность членов домохозяйств	Из общего числа домохозяйств – домохозяйства, состоящие из					Средний размер домохозяйства, человек
			2 человек	3 человек	4 человек	5 человек	6 и более человек	
Домохозяйства, состоящие из отца с детьми	7878	16791	6930	872	68	6	2	2,1
из них домохозяйства, имеющие детей моложе 18 лет	2648	5809	2192	409	40	5	2	2,2
в том числе домохозяйства:								
с 1 ребенком	2336	4827	2192	134	9	1	-	2,1
с 2 детьми	281	849	-	275	6	-	-	3,0
с 3 и более детьми	31	133	-	-	25	4	2	4,3
в них детей		97	-	-	75	15	7	
Домохозяйства, состоящие из матери (отца) с детьми и одного из родителей матери (отца)	17626	55831	-	14951	2451	186	38	3,2
из них домохозяйства, имеющие детей моложе 18 лет	11761	37619	-	9681	1878	164	38	3,2
в том числе домохозяйства:								
с 1 ребенком	10290	31516	-	9681	575	32	2	3,1
с 2 детьми	1350	5452	-	-	1303	43	4	4,0
с 3 и более детьми	121	651	-	-	-	89	32	5,4
в них детей		391	-	-	-	267	124	
Домохозяйства, состоящие из матери (отца) с детьми, одного из родителей матери (отца) (или без него), прочих родственников (или без них) и не родственников (или без них)	10427	37291	-	5769	3597	866	195	3,6
из них домохозяйства, имеющие детей моложе 18 лет	5580	21174	-	2224	2510	688	158	3,8
в том числе домохозяйства:								
с 1 ребенком	4577	16523	-	2162	2084	292	39	3,6
с 2 детьми	855	3788	-	62	413	341	39	4,4
с 3 и более детьми	148	863	-	-	13	55	80	5,8
в них детей		495	-	-	39	171	285	
Прочие домохозяйства	33858	85956	24325	4501	3028	1264	740	2,5
из них домохозяйства, имеющие детей моложе 18 лет	6745	24951	1913	957	2183	1082	610	3,7
в том числе домохозяйства:								
с 1 ребенком	4854	16101	1730	663	1851	465	145	3,3
с 2 детьми	1425	6116	183	213	290	545	194	4,3
с 3 и более детьми	466	2734	-	81	42	72	271	5,9
в них детей		1651	-	243	139	216	1053	

	Число частных домохозяйств	В них численность членов домохозяйств	Из общего числа домохозяйств – домохозяйства, состоящие из					Средний размер домохозяйства, человек
			2 человек	3 человек	4 человек	5 человек	6 и более человек	
Сельские населенные пункты								
Все домохозяйства	86230	275734	34320	23105	16316	7173	5316	3,2
из них домохозяйства, имеющие детей моложе 18 лет	34121	140928	3075	9299	10918	5961	4868	4,1
в том числе домохозяйства:								
с 1 ребенком	21777	78970	3066	8221	6118	3036	1336	3,6
с 2 детьми	9625	44298	9	1073	4599	2031	1913	4,6
с 3 и более детьми	2719	17660	-	5	201	894	1619	6,5
в них детей		9404	-	15	604	2717	6068	
Домохозяйства, состоящие из одной супружеской пары, родственников (или без них) и не родственников (или без них)	53561	176277	17546	15337	12875	5107	2696	3,3
из них домохозяйства, имеющие детей моложе 18 лет	20668	88559	-	5293	8569	4299	2507	4,3
в том числе домохозяйства:								
с 1 ребенком	12585	48398	-	5293	4735	1970	587	3,8
с 2 детьми	6386	29441	-	-	3834	1604	948	4,6
с 3 и более детьми	1697	10720	-	-	-	725	972	6,3
в них детей		5806	-	-	-	2175	3631	
Домохозяйства, состоящие из одной супружеской пары с детьми и без детей	37399	105577	17546	11113	7089	1289	362	2,8
из них домохозяйства, имеющие детей моложе 18 лет	11756	44028	-	4984	5299	1128	345	3,7
в том числе домохозяйства:								
с 1 ребенком	6762	22322	-	4984	1552	206	20	3,3
с 2 детьми	4023	16435	-	-	3747	227	49	4,1
с 3 и более детьми	971	5271	-	-	-	695	276	5,4
в них детей		3204	-	-	-	2085	1119	
Домохозяйства, состоящие из одной супружеской пары с детьми и без детей и одного из родителей супругов	4167	16880	-	1301	1622	1047	197	4,1
из них домохозяйства, имеющие детей моложе 18 лет	2158	9947	-	-	1087	895	176	4,6
в том числе домохозяйства:								
с 1 ребенком	1318	5523	-	-	1087	214	17	4,2
с 2 детьми	719	3639	-	-	-	681	38	5,1
с 3 и более детьми	121	785	-	-	-	-	121	6,5
в них детей		413	-	-	-	-	413	

	Число частных домохозяйств	В них численность членов домохозяйств	Из общего числа домохозяйств – домохозяйства, состоящие из					Средний размер домохозяйства, человек
			2 человек	3 человек	4 человек	5 человек	6 и более человек	
Домохозяйства, состоящие из одной супружеской пары с детьми и без детей и матери (отца) с детьми	3498	16530	-	-	1735	1219	544	4,7
из них домохозяйства, имеющие детей моложе 18 лет	3229	15388	-	-	1516	1180	533	4,8
в том числе домохозяйства:								
с 1 ребенком	2408	10667	-	-	1516	767	125	4,4
с 2 детьми	665	3628	-	-	-	413	252	5,5
с 3 и более детьми	156	1093	-	-	-	-	156	7,0
в них детей		535	-	-	-	-	535	
Прочие домохозяйства, состоящие из одной супружеской пары	8497	37290	-	2923	2429	1552	1593	4,4
из них домохозяйства, имеющие детей моложе 18 лет	3525	19196	-	309	667	1096	1453	5,4
в том числе домохозяйства:								
с 1 ребенком	2097	9886	-	309	580	783	425	4,7
с 2 детьми	979	5739	-	-	87	283	609	5,9
с 3 и более детьми	449	3571	-	-	-	30	419	8,0
в них детей		1654	-	-	-	90	1564	
Домохозяйства, состоящие из двух супружеских пар, родственников (или без них) и не родственников (или без них)	2825	16678	-	-	298	931	1596	5,9
из них домохозяйства, имеющие детей моложе 18 лет	2219	13836	-	-	-	704	1515	6,2
в том числе домохозяйства:								
с 1 ребенком	1304	7316	-	-	-	704	600	5,6
с 2 детьми	692	4569	-	-	-	-	692	6,6
с 3 и более детьми	223	1951	-	-	-	-	223	8,7
в них детей		786	-	-	-	-	786	
Домохозяйства, состоящие из супружеской пары с детьми и без детей, с обоими родителями одного из супругов с детьми и без детей	1995	10879	-	-	282	825	888	5,5
из них домохозяйства, имеющие детей моложе 18 лет	1547	8895	-	-	-	683	864	5,7
в том числе домохозяйства:								
с 1 ребенком	989	5292	-	-	-	683	306	5,4
с 2 детьми	474	2951	-	-	-	-	474	6,2
с 3 и более детьми	84	652	-	-	-	-	84	7,8
в них детей		286	-	-	-	-	286	

	Число частных домохозяйств	В них численность членов домохозяйств	Из общего числа домохозяйств – домохозяйства, состоящие из					Средний размер домохозяйства, человек
			2 человек	3 человек	4 человек	5 человек	6 и более человек	
Домохозяйства, состоящие из супружеской пары с детьми и без детей, с обоими родителями одного из супругов с детьми и без детей, прочих родственников (или без них) и не родственников (или без них)	631	4375	-	-	-	66	565	6,9
из них домохозяйства, имеющие детей моложе 18 лет	525	3787	-	-	-	2	523	7,2
в том числе домохозяйства:								
с 1 ребенком	264	1702	-	-	-	2	262	6,4
с 2 детьми	177	1309	-	-	-	-	177	7,4
с 3 и более детьми	84	776	-	-	-	-	84	9,2
в них детей		293	-	-	-	-	293	
Прочие домохозяйства, состоящие из двух супружеских пар	199	1424	-	-	16	40	143	7,2
из них домохозяйства, имеющие детей моложе 18 лет	147	1154	-	-	-	19	128	7,9
в том числе домохозяйства:								
с 1 ребенком	51	322	-	-	-	19	32	6,3
с 2 детьми	41	309	-	-	-	-	41	7,5
с 3 и более детьми	55	523	-	-	-	-	55	9,5
в них детей		207	-	-	-	-	207	
Домохозяйства, состоящие из трех и более супружеских пар, родственников (или без них) и не родственников (или без них)	105	976	-	-	-	-	105	9,3
из них домохозяйства, имеющие детей моложе 18 лет	99	937	-	-	-	-	99	9,5
в том числе домохозяйства:								
с 1 ребенком	24	181	-	-	-	-	24	7,5
с 2 детьми	37	313	-	-	-	-	37	8,5
с 3 и более детьми	38	443	-	-	-	-	38	11,7
в них детей		157	-	-	-	-	157	
Домохозяйства, состоящие из матери с детьми	12094	27896	9105	2448	421	78	42	2,3
из них домохозяйства, имеющие детей моложе 18 лет	4186	10833	2319	1429	334	64	40	2,6
в том числе домохозяйства:								
с 1 ребенком	2939	6614	2319	521	86	9	4	2,3
с 2 детьми	1007	3151	-	908	75	19	5	3,1
с 3 и более детьми	240	1068	-	-	173	36	31	4,5
в них детей		789	-	-	519	131	139	

	Число частных домохозяйств	В них численность членов домохозяйств	Из общего числа домохозяйств – домохозяйства, состоящие из					Средний размер домохозяйства, человек
			2 человек	3 человек	4 человек	5 человек	6 и более человек	
Домохозяйства, состоящие из отца с детьми	1768	3967	1411	296	52	5	4	2,2
из них домохозяйства, имеющие детей моложе 18 лет	645	1513	463	147	31	2	2	2,3
в том числе домохозяйства:								
с 1 ребенком	527	1130	463	52	12	-	-	2,1
с 2 детьми	103	317	-	95	8	-	-	3,1
с 3 и более детьми	15	66	-	-	11	2	2	4,4
в них детей		48	-	-	33	7	8	
Домохозяйства, состоящие из матери (отца) с детьми и одного из родителей матери (отца)	2986	9785	-	2290	596	80	20	3,3
из них домохозяйства, имеющие детей моложе 18 лет	2199	7307	-	1611	496	73	19	3,3
в том числе домохозяйства:								
с 1 ребенком	1748	5393	-	1611	126	10	1	3,1
с 2 детьми	389	1581	-	-	370	14	5	4,1
с 3 и более детьми	62	333	-	-	-	49	13	5,4
в них детей		205	-	-	-	147	58	
Домохозяйства, состоящие из матери (отца) с детьми, одного из родителей матери (отца) (или без него), прочих родственников (или без них) и не родственников (или без них)	3438	12946	-	1697	1152	411	178	3,8
из них домохозяйства, имеющие детей моложе 18 лет	1932	7797	-	668	790	325	149	4,0
в том числе домохозяйства:								
с 1 ребенком	1398	5168	-	644	587	136	31	3,7
с 2 детьми	408	1872	-	24	195	143	46	4,6
с 3 и более детьми	126	757	-	-	8	46	72	6,0
в них детей		446	-	-	24	142	280	
Прочие домохозяйства	9453	27209	6258	1037	922	561	675	2,9
из них домохозяйства, имеющие детей моложе 18 лет	2173	10146	293	151	698	494	537	4,7
в том числе домохозяйства:								
с 1 ребенком	1252	4770	284	100	572	207	89	3,8
с 2 детьми	603	3054	9	46	117	251	180	5,1
с 3 и более детьми	318	2322	-	5	9	36	268	7,3
в них детей		1167	-	15	28	115	1009	

**4. ЧАСТНЫЕ ДОМОХОЗЯЙСТВА, СОСТОЯЩИЕ ИЗ ДВУХ И БОЛЕЕ ЧЕЛОВЕК, ПО ТИПАМ,
РАЗМЕРУ ДОМОХОЗЯЙСТВА И ЧИСЛУ ДЕТЕЙ МОЛОЖЕ 18 ЛЕТ
ПО ГОРОДСКИМ ОКРУГАМ И МУНИЦИПАЛЬНЫМ РАЙОНАМ**

	Число частных домохозяйств	В них численность членов домохозяйств	Из общего числа домохозяйств – домохозяйства, состоящие из					Средний размер домохозяйства, человек
			2 человек	3 человек	4 человек	5 человек	6 и более человек	
Тульская область								
Все домохозяйства	450057	1342572	190179	141549	77639	26847	13843	3,0
из них домохозяйства, имеющие детей моложе 18 лет	173532	644223	20725	64636	53177	22310	12684	3,7
в том числе домохозяйства:								
с 1 ребенком	126746	426774	20533	60125	29941	12348	3799	3,4
с 2 детьми	39721	173822	192	4425	22712	7202	5190	4,4
с 3 и более детьми	7065	43627	-	86	524	2760	3695	6,2
в них детей		23771	-	258	1586	8364	13563	
Домохозяйства, состоящие из одной супружеской пары, родственников (или без них) и не родственников (или без них)	278226	866150	91468	98999	62824	18360	6575	3,1
из них домохозяйства, имеющие детей моложе 18 лет	108118	420929	-	42786	43716	15489	6127	3,9
в том числе домохозяйства:								
с 1 ребенком	75530	270012	-	42786	23906	7358	1480	3,6
с 2 детьми	28069	123735	-	-	19810	5834	2425	4,4
с 3 и более детьми	4519	27182	-	-	-	2297	2222	6,0
в них детей		14960	-	-	-	6891	8069	
Домохозяйства, состоящие из одной супружеской пары с детьми и без детей	208063	576430	91468	78493	33642	3695	765	2,8
из них домохозяйства, имеющие детей моложе 18 лет	71124	248510	-	41114	25987	3292	731	3,5
в том числе домохозяйства:								
с 1 ребенком	48130	151957	-	41114	6515	465	36	3,2
с 2 детьми	20200	81643	-	-	19472	640	88	4,0
с 3 и более детьми	2794	14910	-	-	-	2187	607	5,3
в них детей		9058	-	-	-	6561	2497	
Домохозяйства, состоящие из одной супружеской пары с детьми и без детей и одного из родителей супругов	22851	90214	-	7111	10526	4638	576	3,9
из них домохозяйства, имеющие детей моложе 18 лет	11435	50778	-	-	7055	3849	531	4,4
в том числе домохозяйства:								
с 1 ребенком	8030	33154	-	-	7055	922	53	4,1
с 2 детьми	3028	15250	-	-	-	2927	101	5,0
с 3 и более детьми	377	2374	-	-	-	-	377	6,3
в них детей		1221	-	-	-	-	1221	



	Число частных домохозяйств	В них численность членов домохозяйств	Из общего числа домохозяйств – домохозяйства, состоящие из					Средний размер домохозяйства, человек
			2 человек	3 человек	4 человек	5 человек	6 и более человек	
Домохозяйства, состоящие из одной супружеской пары с детьми и без детей и матери (отца) с детьми	15132	68168	-	-	9230	4585	1317	4,5
из них домохозяйства, имеющие детей моложе 18 лет	13370	60788	-	-	7758	4331	1281	4,5
в том числе домохозяйства:								
с 1 ребенком	11039	47744	-	-	7758	3000	281	4,3
с 2 детьми	1976	10613	-	-	-	1331	645	5,4
с 3 и более детьми	355	2431	-	-	-	-	355	6,8
в них детей		1197	-	-	-	-	1197	
Прочие домохозяйства, состоящие из одной супружеской пары	32180	131338	-	13395	9426	5442	3917	4,1
из них домохозяйства, имеющие детей моложе 18 лет	12189	60853	-	1672	2916	4017	3584	5,0
в том числе домохозяйства:								
с 1 ребенком	8331	37157	-	1672	2578	2971	1110	4,5
с 2 детьми	2865	16229	-	-	338	936	1591	5,7
с 3 и более детьми	993	7467	-	-	-	110	883	7,5
в них детей		3484	-	-	-	330	3154	
Домохозяйства, состоящие из двух супружеских пар, родственников (или без них) и не родственников (или без них)	11773	64878	-	-	1843	4911	5019	5,5
из них домохозяйства, имеющие детей моложе 18 лет	8526	50090	-	-	-	3828	4698	5,9
в том числе домохозяйства:								
с 1 ребенком	5756	31152	-	-	-	3828	1928	5,4
с 2 детьми	2202	14185	-	-	-	-	2202	6,4
с 3 и более детьми	568	4753	-	-	-	-	568	8,4
в них детей		1964	-	-	-	-	1964	
Домохозяйства, состоящие из супружеской пары с детьми и без детей, с обоими родителями одного из супругов с детьми и без детей	9193	47941	-	-	1766	4466	2961	5,2
из них домохозяйства, имеющие детей моложе 18 лет	6562	36417	-	-	-	3727	2835	5,5
в том числе домохозяйства:								
с 1 ребенком	4675	24401	-	-	-	3727	948	5,2
с 2 детьми	1625	10014	-	-	-	-	1625	6,2
с 3 и более детьми	262	2002	-	-	-	-	262	7,6
в них детей		888	-	-	-	-	888	

	Число частных домохозяйств	В них численность членов домохозяйств	Из общего числа домохозяйств – домохозяйства, состоящие из					Средний размер домохозяйства, человек
			2 человек	3 человек	4 человек	5 человек	6 и более человек	
Домохозяйства, состоящие из супружеской пары с детьми и без детей, с обоими родителями одного из супругов с детьми и без детей, прочих родственников (или без них) и не родственников (или без них)	1943	12832	-	-	-	298	1645	6,6
из них домохозяйства, имеющие детей моложе 18 лет	1503	10435	-	-	-	13	1490	6,9
в том числе домохозяйства:								
с 1 ребенком	856	5411	-	-	-	13	843	6,3
с 2 детьми	456	3311	-	-	-	-	456	7,3
с 3 и более детьми	191	1713	-	-	-	-	191	9,0
в них детей		651	-	-	-	-	651	
Прочие домохозяйства, состоящие из двух супружеских пар	637	4105	-	-	77	147	413	6,4
из них домохозяйства, имеющие детей моложе 18 лет	461	3238	-	-	-	88	373	7,0
в том числе домохозяйства:								
с 1 ребенком	225	1340	-	-	-	88	137	6,0
с 2 детьми	121	860	-	-	-	-	121	7,1
с 3 и более детьми	115	1038	-	-	-	-	115	9,0
в них детей		425	-	-	-	-	425	
Домохозяйства, состоящие из трех и более супружеских пар, родственников (или без них) и не родственников (или без них)	326	2908	-	-	-	-	326	8,9
из них домохозяйства, имеющие детей моложе 18 лет	278	2584	-	-	-	-	278	9,3
в том числе домохозяйства:								
с 1 ребенком	75	552	-	-	-	-	75	7,4
с 2 детьми	89	748	-	-	-	-	89	8,4
с 3 и более детьми	114	1284	-	-	-	-	114	11,3
в них детей		474	-	-	-	-	474	
Домохозяйства, состоящие из матери с детьми	72298	158860	59787	11137	1106	197	71	2,2
из них домохозяйства, имеющие детей моложе 18 лет	22927	54304	15864	6002	835	160	66	2,4
в том числе домохозяйства:								
с 1 ребенком	18403	39630	15864	2292	219	19	9	2,2
с 2 детьми	3947	12125	-	3710	200	31	6	3,1
с 3 и более детьми	577	2549	-	-	416	110	51	4,4
в них детей		1873	-	-	1248	393	232	

	Число частных домохозяйств	В них численность членов домохозяйств	Из общего числа домохозяйств – домохозяйства, состоящие из					Средний размер домохозяйства, человек
			2 человек	3 человек	4 человек	5 человек	6 и более человек	
Домохозяйства, состоящие из отца с детьми	9646	20758	8341	1168	120	11	6	2,2
из них домохозяйства, имеющие детей моложе 18 лет	3293	7322	2655	556	71	7	4	2,2
в том числе домохозяйства:								
с 1 ребенком	2863	5957	2655	186	21	1	-	2,1
с 2 детьми	384	1166	-	370	14	-	-	3,0
с 3 и более детьми	46	199	-	-	36	6	4	4,3
в них детей		145	-	-	108	22	15	
Домохозяйства, состоящие из матери (отца) с детьми и одного из родителей матери (отца)	20612	65616	-	17241	3047	266	58	3,2
из них домохозяйства, имеющие детей моложе 18 лет	13960	44926	-	11292	2374	237	57	3,2
в том числе домохозяйства:								
с 1 ребенком	12038	36909	-	11292	701	42	3	3,1
с 2 детьми	1739	7033	-	-	1673	57	9	4,0
с 3 и более детьми	183	984	-	-	-	138	45	5,4
в них детей		596	-	-	-	414	182	
Домохозяйства, состоящие из матери (отца) с детьми, одного из родителей матери (отца) (или без него), прочих родственников (или без них) и не родственников (или без них)	13865	50237	-	7466	4749	1277	373	3,6
из них домохозяйства, имеющие детей моложе 18 лет	7512	28971	-	2892	3300	1013	307	3,9
в том числе домохозяйства:								
с 1 ребенком	5975	21691	-	2806	2671	428	70	3,6
с 2 детьми	1263	5660	-	86	608	484	85	4,5
с 3 и более детьми	274	1620	-	-	21	101	152	5,9
в них детей		941	-	-	63	313	565	
Прочие домохозяйства	43311	113165	30583	5538	3950	1825	1415	2,6
из них домохозяйства, имеющие детей моложе 18 лет	8918	35097	2206	1108	2881	1576	1147	3,9
в том числе домохозяйства:								
с 1 ребенком	6106	20871	2014	763	2423	672	234	3,4
с 2 детьми	2028	9170	192	259	407	796	374	4,5
с 3 и более детьми	784	5056	-	86	51	108	539	6,4
в них детей		2818	-	258	167	331	2062	

	Число частных домохозяйств	В них численность членов домохозяйств	Из общего числа домохозяйств – домохозяйства, состоящие из					Средний размер домохозяйства, человек
			2 человек	3 человек	4 человек	5 человек	6 и более человек	
Городской округ город Тула – г. Тула								
Все домохозяйства	148074	437293	61568	49463	24956	8503	3584	3,0
из них домохозяйства, имеющие детей моложе 18 лет	53077	193472	6033	21369	15759	6717	3199	3,6
в том числе домохозяйства:								
с 1 ребенком	41758	141652	5942	20429	9932	4243	1212	3,4
с 2 детьми	10044	44330	91	871	5742	1957	1383	4,4
с 3 и более детьми	1275	7490	-	69	85	517	604	5,9
в них детей		4144	-	207	266	1555	2116	
Домохозяйства, состоящие из одной супружеской пары, родственников (или без них) и не родственников (или без них)	90304	278639	28228	35033	20197	5374	1472	3,1
из них домохозяйства, имеющие детей моложе 18 лет	33837	127970	-	14933	13240	4326	1338	3,8
в том числе домохозяйства:								
с 1 ребенком	25713	90990	-	14933	8160	2230	390	3,5
с 2 детьми	7284	32045	-	-	5080	1634	570	4,4
с 3 и более детьми	840	4935	-	-	-	462	378	5,9
в них детей		2716	-	-	-	1386	1330	
Домохозяйства, состоящие из одной супружеской пары с детьми и без детей	66509	182641	28228	28021	9362	777	121	2,7
из них домохозяйства, имеющие детей моложе 18 лет	22113	74895	-	14515	6816	668	114	3,4
в том числе домохозяйства:								
с 1 ребенком	16417	51240	-	14515	1817	83	2	3,1
с 2 детьми	5155	20791	-	-	4999	143	13	4,0
с 3 и более детьми	541	2864	-	-	-	442	99	5,3
в них детей		1731	-	-	-	1326	405	
Домохозяйства, состоящие из одной супружеской пары с детьми и без детей и одного из родителей супругов	8943	34900	-	2734	4507	1561	141	3,9
из них домохозяйства, имеющие детей моложе 18 лет	4323	18794	-	-	2969	1225	129	4,3
в том числе домохозяйства:								
с 1 ребенком	3284	13471	-	-	2969	297	18	4,1
с 2 детьми	953	4792	-	-	-	928	25	5,0
с 3 и более детьми	86	531	-	-	-	-	86	6,2
в них детей		272	-	-	-	-	272	

	Число частных домохозяйств	В них численность членов домохозяйств	Из общего числа домохозяйств – домохозяйства, состоящие из					Средний размер домохозяйства, человек
			2 человек	3 человек	4 человек	5 человек	6 и более человек	
Домохозяйства, состоящие из одной супружеской пары с детьми и без детей и матери (отца) с детьми	4768	20953	-	-	3221	1283	264	4,4
из них домохозяйства, имеющие детей моложе 18 лет	3934	17473	-	-	2516	1169	249	4,4
в том числе домохозяйства:								
с 1 ребенком	3429	14692	-	-	2516	854	59	4,3
с 2 детьми	448	2379	-	-	-	315	133	5,3
с 3 и более детьми	57	402	-	-	-	-	57	7,1
в них детей		199	-	-	-	-	199	
Прочие домохозяйства, состоящие из одной супружеской пары	10084	40145	-	4278	3107	1753	946	4,0
из них домохозяйства, имеющие детей моложе 18 лет	3467	16808	-	418	939	1264	846	4,8
в том числе домохозяйства:								
с 1 ребенком	2583	11587	-	418	858	996	311	4,5
с 2 детьми	728	4083	-	-	81	248	399	5,6
с 3 и более детьми	156	1138	-	-	-	20	136	7,3
в них детей		514	-	-	-	60	454	
Домохозяйства, состоящие из двух супружеских пар, родственников (или без них) и не родственников (или без них)	4765	25169	-	-	923	2185	1657	5,3
из них домохозяйства, имеющие детей моложе 18 лет	3184	18019	-	-	-	1669	1515	5,7
в том числе домохозяйства:								
с 1 ребенком	2379	12736	-	-	-	1669	710	5,4
с 2 детьми	702	4477	-	-	-	-	702	6,4
с 3 и более детьми	103	806	-	-	-	-	103	7,8
в них детей		323	-	-	-	-	323	
Домохозяйства, состоящие из супружеской пары с детьми и без детей, с обоими родителями одного из супругов с детьми и без детей	3809	19259	-	-	889	1975	945	5,1
из них домохозяйства, имеющие детей моложе 18 лет	2523	13661	-	-	-	1631	892	5,4
в том числе домохозяйства:								
с 1 ребенком	1943	10039	-	-	-	1631	312	5,2
с 2 детьми	525	3220	-	-	-	-	525	6,1
с 3 и более детьми	55	402	-	-	-	-	55	7,3
в них детей		170	-	-	-	-	170	

	Число частных домохозяйств	В них численность членов домохозяйств	Из общего числа домохозяйств – домохозяйства, состоящие из					Средний размер домохозяйства, человек
			2 человек	3 человек	4 человек	5 человек	6 и более человек	
Домохозяйства, состоящие из супружеской пары с детьми и без детей, с обоими родителями одного из супругов с детьми и без детей, прочих родственников (или без них) и не родственников (или без них)	718	4515	-	-	-	146	572	6,3
из них домохозяйства, имеющие детей моложе 18 лет	503	3351	-	-	-	3	500	6,7
в том числе домохозяйства:								
с 1 ребенком	337	2110	-	-	-	3	334	6,3
с 2 детьми	134	962	-	-	-	-	134	7,2
с 3 и более детьми	32	279	-	-	-	-	32	8,7
в них детей		104	-	-	-	-	104	
Прочие домохозяйства, состоящие из двух супружеских пар	238	1395	-	-	34	64	140	5,9
из них домохозяйства, имеющие детей моложе 18 лет	158	1007	-	-	-	35	123	6,4
в том числе домохозяйства:								
с 1 ребенком	99	587	-	-	-	35	64	5,9
с 2 детьми	43	295	-	-	-	-	43	6,9
с 3 и более детьми	16	125	-	-	-	-	16	7,8
в них детей		49	-	-	-	-	49	
Домохозяйства, состоящие из трех и более супружеских пар, родственников (или без них) и не родственников (или без них)	112	869	-	-	-	-	112	7,8
из них домохозяйства, имеющие детей моложе 18 лет	87	710	-	-	-	-	87	8,2
в том числе домохозяйства:								
с 1 ребенком	36	260	-	-	-	-	36	7,2
с 2 детьми	29	234	-	-	-	-	29	8,1
с 3 и более детьми	22	216	-	-	-	-	22	9,8
в них детей		74	-	-	-	-	74	
Домохозяйства, состоящие из матери с детьми	23249	49931	20077	2966	169	27	10	2,1
из них домохозяйства, имеющие детей моложе 18 лет	6128	13871	4698	1289	113	19	9	2,3
в том числе домохозяйства:								
с 1 ребенком	5318	11303	4698	578	38	3	1	2,1
с 2 детьми	739	2250	-	711	23	5	-	3,0
с 3 и более детьми	71	318	-	-	52	11	8	4,5
в них детей		228	-	-	156	37	35	

	Число частных домохозяйств	В них численность членов домохозяйств	Из общего числа домохозяйств – домохозяйства, состоящие из					Средний размер домохозяйства, человек
			2 человек	3 человек	4 человек	5 человек	6 и более человек	
Домохозяйства, состоящие из отца с детьми	3006	6376	2660	329	16	1	-	2,1
из них домохозяйства, имеющие детей моложе 18 лет	736	1588	625	106	5	-	-	2,2
в том числе домохозяйства:								
с 1 ребенком	672	1395	625	43	4	-	-	2,1
с 2 детьми	63	189	-	63	-	-	-	3,0
с 3 и более детьми	1	4	-	-	1	-	-	4,0
в них детей		3	-	-	3	-	-	
Домохозяйства, состоящие из матери (отца) с детьми и одного из родителей матери (отца)	7524	23680	-	6497	955	65	7	3,1
из них домохозяйства, имеющие детей моложе 18 лет	4549	14462	-	3805	682	55	7	3,2
в том числе домохозяйства:								
с 1 ребенком	4058	12447	-	3805	234	18	1	3,1
с 2 детьми	462	1863	-	-	448	13	1	4,0
с 3 и более детьми	29	152	-	-	-	24	5	5,2
в них детей		90	-	-	-	72	18	
Домохозяйства, состоящие из матери (отца) с детьми, одного из родителей матери (отца) (или без него), прочих родственников (или без них) и не родственников (или без них)	4319	15555	-	2322	1514	407	76	3,6
из них домохозяйства, имеющие детей моложе 18 лет	2135	8180	-	800	980	298	57	3,8
в том числе домохозяйства:								
с 1 ребенком	1814	6669	-	783	857	154	20	3,7
с 2 детьми	285	1286	-	17	120	135	13	4,5
с 3 и более детьми	36	225	-	-	3	9	24	6,3
в них детей		127	-	-	9	27	91	
Прочие домохозяйства	14795	37074	10603	2316	1182	444	250	2,5
из них домохозяйства, имеющие детей моложе 18 лет	2421	8672	710	436	739	350	186	3,6
в том числе домохозяйства:								
с 1 ребенком	1768	5852	619	287	639	169	54	3,3
с 2 детьми	480	1986	91	80	71	170	68	4,1
с 3 и более детьми	173	834	-	69	29	11	64	4,8
в них детей		583	-	207	98	33	245	

	Число частных домохозяйств	В них численность членов домохозяйств	Из общего числа домохозяйств – домохозяйства, состоящие из					Средний размер домохозяйства, человек
			2 человек	3 человек	4 человек	5 человек	6 и более человек	
Городской округ город Донской								
Все домохозяйства	18027	53792	7533	5764	3106	1084	540	3,0
из них домохозяйства, имеющие детей моложе 18 лет	7438	27259	1055	2702	2211	959	511	3,7
в том числе домохозяйства:								
с 1 ребенком	5357	17703	1050	2428	1240	510	129	3,3
с 2 детьми	1741	7506	5	274	940	296	226	4,3
с 3 и более детьми	340	2050	-	-	31	153	156	6,0
в них детей		1132	-	-	93	468	571	
Домохозяйства, состоящие из одной супружеской пары, родственников (или без них) и не родственников (или без них)	10142	32310	3062	3624	2399	772	285	3,2
из них домохозяйства, имеющие детей моложе 18 лет	4145	16436	-	1509	1683	681	272	4,0
в том числе домохозяйства:								
с 1 ребенком	2822	10252	-	1509	912	339	62	3,6
с 2 детьми	1120	4989	-	-	771	225	124	4,5
с 3 и более детьми	203	1195	-	-	-	117	86	5,9
в них детей		656	-	-	-	351	305	
Домохозяйства, состоящие из одной супружеской пары с детьми и без детей	7219	20237	3062	2732	1249	147	29	2,8
из них домохозяйства, имеющие детей моложе 18 лет	2595	9143	-	1442	989	135	29	3,5
в том числе домохозяйства:								
с 1 ребенком	1691	5339	-	1442	234	13	2	3,2
с 2 детьми	775	3126	-	-	755	15	5	4,0
с 3 и более детьми	129	678	-	-	-	107	22	5,3
в них детей		409	-	-	-	321	88	
Домохозяйства, состоящие из одной супружеской пары с детьми и без детей и одного из родителей супругов	705	2829	-	202	318	162	23	4,0
из них домохозяйства, имеющие детей моложе 18 лет	361	1630	-	-	199	141	21	4,5
в том числе домохозяйства:								
с 1 ребенком	238	993	-	-	199	37	2	4,2
с 2 детьми	106	532	-	-	-	104	2	5,0
с 3 и более детьми	17	105	-	-	-	-	17	6,2
в них детей		54	-	-	-	-	54	

	Число частных домохозяйств	В них численность членов домохозяйств	Из общего числа домохозяйств – домохозяйства, состоящие из					Средний размер домохозяйства, человек
			2 человек	3 человек	4 человек	5 человек	6 и более человек	
Домохозяйства, состоящие из одной супружеской пары с детьми и без детей и матери (отца) с детьми	720	3243	-	-	430	232	58	4,5
из них домохозяйства, имеющие детей моложе 18 лет	664	2999	-	-	390	219	55	4,5
в том числе домохозяйства:								
с 1 ребенком	543	2335	-	-	390	144	9	4,3
с 2 детьми	110	592	-	-	-	75	35	5,4
с 3 и более детьми	11	72	-	-	-	-	11	6,5
в них детей		36	-	-	-	-	36	
Прочие домохозяйства, состоящие из одной супружеской пары	1498	6001	-	690	402	231	175	4,0
из них домохозяйства, имеющие детей моложе 18 лет	525	2664	-	67	105	186	167	5,1
в том числе домохозяйства:								
с 1 ребенком	350	1585	-	67	89	145	49	4,5
с 2 детьми	129	739	-	-	16	31	82	5,7
с 3 и более детьми	46	340	-	-	-	10	36	7,4
в них детей		157	-	-	-	30	127	
Домохозяйства, состоящие из двух супружеских пар, родственников (или без них) и не родственников (или без них)	318	1796	-	-	36	133	149	5,6
из них домохозяйства, имеющие детей моложе 18 лет	255	1504	-	-	-	116	139	5,9
в том числе домохозяйства:								
с 1 ребенком	160	860	-	-	-	116	44	5,4
с 2 детьми	79	506	-	-	-	-	79	6,4
с 3 и более детьми	16	138	-	-	-	-	16	8,6
в них детей		64	-	-	-	-	64	
Домохозяйства, состоящие из супружеской пары с детьми и без детей, с обоими родителями одного из супругов с детьми и без детей	248	1312	-	-	36	123	89	5,3
из них домохозяйства, имеющие детей моложе 18 лет	196	1083	-	-	-	112	84	5,5
в том числе домохозяйства:								
с 1 ребенком	133	687	-	-	-	112	21	5,2
с 2 детьми	56	342	-	-	-	-	56	6,1
с 3 и более детьми	7	54	-	-	-	-	7	7,7
в них детей		26	-	-	-	-	26	

	Число частных домохозяйств	В них численность членов домохозяйств	Из общего числа домохозяйств – домохозяйства, состоящие из					Средний размер домохозяйства, человек
			2 человек	3 человек	4 человек	5 человек	6 и более человек	
Домохозяйства, состоящие из супружеской пары с детьми и без детей, с обоими родителями одного из супругов с детьми и без детей, прочих родственников (или без них) и не родственников (или без них)	47	315	-	-	-	6	41	6,7
из них домохозяйства, имеющие детей моложе 18 лет	39	272	-	-	-	1	38	7,0
в том числе домохозяйства:								
с 1 ребенком	18	116	-	-	-	1	17	6,4
с 2 детьми	17	120	-	-	-	-	17	7,1
с 3 и более детьми	4	36	-	-	-	-	4	9,0
в них детей		14	-	-	-	-	14	
Прочие домохозяйства, состоящие из двух супружеских пар	23	169	-	-	-	4	19	7,3
из них домохозяйства, имеющие детей моложе 18 лет	20	149	-	-	-	3	17	7,5
в том числе домохозяйства:								
с 1 ребенком	9	57	-	-	-	3	6	6,3
с 2 детьми	6	44	-	-	-	-	6	7,3
с 3 и более детьми	5	48	-	-	-	-	5	9,6
в них детей		24	-	-	-	-	24	
Домохозяйства, состоящие из трех и более супружеских пар, родственников (или без них) и не родственников (или без них)	9	91	-	-	-	-	9	10,1
из них домохозяйства, имеющие детей моложе 18 лет	9	91	-	-	-	-	9	10,1
в том числе домохозяйства:								
с 1 ребенком	2	15	-	-	-	-	2	7,5
с 2 детьми	-	-	-	-	-	-	-	-
с 3 и более детьми	7	76	-	-	-	-	7	10,9
в них детей		28	-	-	-	-	28	
Домохозяйства, состоящие из матери с детьми	3279	7307	2625	576	64	12	2	2,2
из них домохозяйства, имеющие детей моложе 18 лет	1177	2828	784	328	52	11	2	2,4
в том числе домохозяйства:								
с 1 ребенком	895	1919	784	98	11	-	2	2,1
с 2 детьми	242	739	-	230	11	1	-	3,1
с 3 и более детьми	40	170	-	-	30	10	-	4,3
в них детей		126	-	-	90	36	-	

	Число частных домохозяйств	В них численность членов домохозяйств	Из общего числа домохозяйств – домохозяйства, состоящие из					Средний размер домохозяйства, человек
			2 человек	3 человек	4 человек	5 человек	6 и более человек	
Домохозяйства, состоящие из отца с детьми	533	1151	460	64	6	3	-	2,2
из них домохозяйства, имеющие детей моложе 18 лет	245	546	197	43	2	3	-	2,2
в том числе домохозяйства:								
с 1 ребенком	205	418	197	8	-	-	-	2,0
с 2 детьми	36	109	-	35	1	-	-	3,0
с 3 и более детьми	4	19	-	-	1	3	-	4,8
в них детей		15	-	-	3	12	-	
Домохозяйства, состоящие из матери (отца) с детьми и одного из родителей матери (отца)	1054	3367	-	871	164	16	3	3,2
из них домохозяйства, имеющие детей моложе 18 лет	790	2541	-	638	136	13	3	3,2
в том числе домохозяйства:								
с 1 ребенком	677	2072	-	638	37	2	-	3,1
с 2 детьми	103	417	-	-	99	3	1	4,0
с 3 и более детьми	10	52	-	-	-	8	2	5,2
в них детей		32	-	-	-	24	8	
Домохозяйства, состоящие из матери (отца) с детьми, одного из родителей матери (отца) (или без него), прочих родственников (или без них) и не родственников (или без них)	714	2545	-	417	224	53	20	3,6
из них домохозяйства, имеющие детей моложе 18 лет	392	1500	-	160	170	45	17	3,8
в том числе домохозяйства:								
с 1 ребенком	313	1122	-	157	136	15	5	3,6
с 2 детьми	64	287	-	3	34	24	3	4,5
с 3 и более детьми	15	91	-	-	-	6	9	6,1
в них детей		46	-	-	-	18	28	
Прочие домохозяйства	1978	5225	1386	212	213	95	72	2,6
из них домохозяйства, имеющие детей моложе 18 лет	425	1813	74	24	168	90	69	4,3
в том числе домохозяйства:								
с 1 ребенком	283	1045	69	18	144	38	14	3,7
с 2 детьми	97	459	5	6	24	43	19	4,7
с 3 и более детьми	45	309	-	-	-	9	36	6,9
в них детей		165	-	-	-	27	138	

	Число частных домохозяйств	В них численность членов домохозяйств	Из общего числа домохозяйств – домохозяйства, состоящие из					Средний размер домохозяйства, человек
			2 человек	3 человек	4 человек	5 человек	6 и более человек	
Городской округ город Новомосковск								
Все домохозяйства	42555	123429	18733	13672	7134	2110	906	2,9
из них домохозяйства, имеющие детей моложе 18 лет	16683	59198	2408	6597	5043	1796	839	3,5
в том числе домохозяйства:								
с 1 ребенком	12314	39889	2378	6105	2638	939	254	3,2
с 2 детьми	3859	16356	30	487	2357	621	364	4,2
с 3 и более детьми	510	2953	-	5	48	236	221	5,8
в них детей		1647	-	15	145	712	775	
Домохозяйства, состоящие из одной супружеской пары, родственников (или без них) и не родственников (или без них)	25923	79482	8684	9486	5792	1491	470	3,1
из них домохозяйства, имеющие детей моложе 18 лет	10137	38630	-	4282	4136	1279	440	3,8
в том числе домохозяйства:								
с 1 ребенком	7071	24838	-	4282	2085	593	111	3,5
с 2 детьми	2731	11852	-	-	2051	494	186	4,3
с 3 и более детьми	335	1940	-	-	-	192	143	5,8
в них детей		1078	-	-	-	576	502	
Домохозяйства, состоящие из одной супружеской пары с детьми и без детей	20050	55563	8684	7705	3296	319	46	2,8
из них домохозяйства, имеющие детей моложе 18 лет	7090	24635	-	4126	2630	291	43	3,5
в том числе домохозяйства:								
с 1 ребенком	4783	15055	-	4126	611	43	3	3,1
с 2 детьми	2089	8432	-	-	2019	64	6	4,0
с 3 и более детьми	218	1148	-	-	-	184	34	5,3
в них детей		695	-	-	-	552	143	
Домохозяйства, состоящие из одной супружеской пары с детьми и без детей и одного из родителей супругов	1915	7542	-	604	887	373	51	3,9
из них домохозяйства, имеющие детей моложе 18 лет	957	4259	-	-	587	320	50	4,5
в том числе домохозяйства:								
с 1 ребенком	676	2800	-	-	587	82	7	4,1
с 2 детьми	251	1268	-	-	-	238	13	5,1
с 3 и более детьми	30	191	-	-	-	-	30	6,4
в них детей		100	-	-	-	-	100	

	Число частных домохозяйств	В них численность членов домохозяйств	Из общего числа домохозяйств – домохозяйства, состоящие из					Средний размер домохозяйства, человек
			2 человек	3 человек	4 человек	5 человек	6 и более человек	
Домохозяйства, состоящие из одной супружеской пары с детьми и без детей и матери (отца) с детьми	1348	6025	-	-	836	409	103	4,5
из них домохозяйства, имеющие детей моложе 18 лет	1181	5327	-	-	696	385	100	4,5
в том числе домохозяйства:								
с 1 ребенком	979	4218	-	-	696	264	19	4,3
с 2 детьми	179	962	-	-	-	121	58	5,4
с 3 и более детьми	23	147	-	-	-	-	23	6,4
в них детей		71	-	-	-	-	71	
Прочие домохозяйства, состоящие из одной супружеской пары	2610	10352	-	1177	773	390	270	4,0
из них домохозяйства, имеющие детей моложе 18 лет	909	4409	-	156	223	283	247	4,9
в том числе домохозяйства:								
с 1 ребенком	633	2765	-	156	191	204	82	4,4
с 2 детьми	212	1190	-	-	32	71	109	5,6
с 3 и более детьми	64	454	-	-	-	8	56	7,1
в них детей		212	-	-	-	24	188	
Домохозяйства, состоящие из двух супружеских пар, родственников (или без них) и не родственников (или без них)	728	3917	-	-	122	315	291	5,4
из них домохозяйства, имеющие детей моложе 18 лет	526	3003	-	-	-	258	268	5,7
в том числе домохозяйства:								
с 1 ребенком	369	1974	-	-	-	258	111	5,3
с 2 детьми	134	839	-	-	-	-	134	6,3
с 3 и более детьми	23	190	-	-	-	-	23	8,3
в них детей		77	-	-	-	-	77	
Домохозяйства, состоящие из супружеской пары с детьми и без детей, с обоими родителями одного из супругов с детьми и без детей	624	3255	-	-	117	298	209	5,2
из них домохозяйства, имеющие детей моложе 18 лет	446	2464	-	-	-	253	193	5,5
в том числе домохозяйства:								
с 1 ребенком	322	1686	-	-	-	253	69	5,2
с 2 детьми	112	683	-	-	-	-	112	6,1
с 3 и более детьми	12	95	-	-	-	-	12	7,9
в них детей		41	-	-	-	-	41	

	Число частных домохозяйств	В них численность членов домохозяйств	Из общего числа домохозяйств – домохозяйства, состоящие из					Средний размер домохозяйства, человек
			2 человек	3 человек	4 человек	5 человек	6 и более человек	
Домохозяйства, состоящие из супружеской пары с детьми и без детей, с обоими родителями одного из супругов с детьми и без детей, прочих родственников (или без них) и не родственников (или без них)	79	509	-	-	-	12	67	6,4
из них домохозяйства, имеющие детей моложе 18 лет	62	417	-	-	-	1	61	6,7
в том числе домохозяйства:								
с 1 ребенком	39	242	-	-	-	1	38	6,2
с 2 детьми	15	109	-	-	-	-	15	7,3
с 3 и более детьми	8	66	-	-	-	-	8	8,3
в них детей		25	-	-	-	-	25	
Прочие домохозяйства, состоящие из двух супружеских пар	25	153	-	-	5	5	15	6,1
из них домохозяйства, имеющие детей моложе 18 лет	18	122	-	-	-	4	14	6,8
в том числе домохозяйства:								
с 1 ребенком	8	46	-	-	-	4	4	5,8
с 2 детьми	7	47	-	-	-	-	7	6,7
с 3 и более детьми	3	29	-	-	-	-	3	9,7
в них детей		11	-	-	-	-	11	
Домохозяйства, состоящие из трех и более супружеских пар, родственников (или без них) и не родственников (или без них)	10	83	-	-	-	-	10	8,3
из них домохозяйства, имеющие детей моложе 18 лет	7	65	-	-	-	-	7	9,3
в том числе домохозяйства:								
с 1 ребенком	1	7	-	-	-	-	1	7,0
с 2 детьми	3	24	-	-	-	-	3	8,0
с 3 и более детьми	3	34	-	-	-	-	3	11,3
в них детей		12	-	-	-	-	12	
Домохозяйства, состоящие из матери с детьми	7588	16625	6286	1181	97	22	2	2,2
из них домохозяйства, имеющие детей моложе 18 лет	2557	5994	1787	680	72	16	2	2,3
в том числе домохозяйства:								
с 1 ребенком	2064	4424	1787	259	17	1	-	2,1
с 2 детьми	442	1351	-	421	18	2	1	3,1
с 3 и более детьми	51	219	-	-	37	13	1	4,3
в них детей		158	-	-	111	43	4	

	Число частных домохозяйств	В них численность членов домохозяйств	Из общего числа домохозяйств – домохозяйства, состоящие из					Средний размер домохозяйства, человек
			2 человек	3 человек	4 человек	5 человек	6 и более человек	
Домохозяйства, состоящие из отца с детьми	1099	2336	980	107	9	-	3	2,1
из них домохозяйства, имеющие детей моложе 18 лет	420	913	361	50	7	-	2	2,2
в том числе домохозяйства:								
с 1 ребенком	381	783	361	19	1	-	-	2,1
с 2 детьми	32	97	-	31	1	-	-	3,0
с 3 и более детьми	7	33	-	-	5	-	2	4,7
в них детей		22	-	-	15	-	7	
Домохозяйства, состоящие из матери (отца) с детьми и одного из родителей матери (отца)	2110	6708	-	1772	309	24	5	3,2
из них домохозяйства, имеющие детей моложе 18 лет	1471	4728	-	1194	250	22	5	3,2
в том числе домохозяйства:								
с 1 ребенком	1271	3893	-	1194	74	3	-	3,1
с 2 детьми	183	740	-	-	176	6	1	4,0
с 3 и более детьми	17	95	-	-	-	13	4	5,6
в них детей		55	-	-	-	39	16	
Домохозяйства, состоящие из матери (отца) с детьми, одного из родителей матери (отца) (или без него), прочих родственников (или без них) и не родственников (или без них)	1291	4630	-	707	454	100	30	3,6
из них домохозяйства, имеющие детей моложе 18 лет	700	2669	-	276	312	87	25	3,8
в том числе домохозяйства:								
с 1 ребенком	547	1955	-	272	242	27	6	3,6
с 2 детьми	128	578	-	4	66	50	8	4,5
с 3 и более детьми	25	136	-	-	4	10	11	5,4
в них детей		80	-	-	12	30	38	
Прочие домохозяйства	3806	9648	2783	419	351	158	95	2,5
из них домохозяйства, имеющие детей моложе 18 лет	865	3196	260	115	266	134	90	3,7
в том числе домохозяйства:								
с 1 ребенком	610	2015	230	79	219	57	25	3,3
с 2 детьми	206	875	30	31	45	69	31	4,2
с 3 и более детьми	49	306	-	5	2	8	34	6,2
в них детей		165	-	15	7	24	119	

	Число частных домохозяйств	В них численность членов домохозяйств	Из общего числа домохозяйств – домохозяйства, состоящие из					Средний размер домохозяйства, человек
			2 человек	3 человек	4 человек	5 человек	6 и более человек	
Городской округ рабочий поселок Новогуровский – пгт Новогуровский рп								
Все домохозяйства	1038	3051	450	318	189	59	22	2,9
из них домохозяйства, имеющие детей моложе 18 лет	416	1504	63	148	127	56	22	3,6
в том числе домохозяйства:								
с 1 ребенком	304	995	63	131	78	28	4	3,3
с 2 детьми	96	417	-	17	47	19	13	4,3
с 3 и более детьми	16	92	-	-	2	9	5	5,8
в них детей		53	-	-	6	27	20	
Домохозяйства, состоящие из одной супружеской пары, родственников (или без них) и не родственников (или без них)	657	2045	229	212	154	49	13	3,1
из них домохозяйства, имеющие детей моложе 18 лет	251	999	-	90	101	47	13	4,0
в том числе домохозяйства:								
с 1 ребенком	175	633	-	90	63	21	1	3,6
с 2 детьми	64	294	-	-	38	17	9	4,6
с 3 и более детьми	12	72	-	-	-	9	3	6,0
в них детей		41	-	-	-	27	14	
Домохозяйства, состоящие из одной супружеской пары с детьми и без детей	512	1423	229	184	83	15	1	2,8
из них домохозяйства, имеющие детей моложе 18 лет	164	584	-	89	59	15	1	3,6
в том числе домохозяйства:								
с 1 ребенком	112	361	-	89	21	2	-	3,2
с 2 детьми	43	178	-	-	38	4	1	4,1
с 3 и более детьми	9	45	-	-	-	9	-	5,0
в них детей		27	-	-	-	27	-	
Домохозяйства, состоящие из одной супружеской пары с детьми и без детей и одного из родителей супругов	39	165	-	7	19	10	3	4,2
из них домохозяйства, имеющие детей моложе 18 лет	23	106	-	-	12	8	3	4,6
в том числе домохозяйства:								
с 1 ребенком	17	74	-	-	12	4	1	4,4
с 2 детьми	6	32	-	-	-	4	2	5,3
с 3 и более детьми	-	-	-	-	-	-	-	-
в них детей		-	-	-	-	-	-	

	Число частных домохозяйств	В них численность членов домохозяйств	Из общего числа домохозяйств – домохозяйства, состоящие из					Средний размер домохозяйства, человек
			2 человек	3 человек	4 человек	5 человек	6 и более человек	
Домохозяйства, состоящие из одной супружеской пары с детьми и без детей и матери (отца) с детьми	42	187	-	-	26	14	2	4,5
из них домохозяйства, имеющие детей моложе 18 лет	39	175	-	-	23	14	2	4,5
в том числе домохозяйства:								
с 1 ребенком	32	137	-	-	23	9	-	4,3
с 2 детьми	7	38	-	-	-	5	2	5,4
с 3 и более детьми	-	-	-	-	-	-	-	-
в них детей	-	-	-	-	-	-	-	-
Прочие домохозяйства, состоящие из одной супружеской пары	64	270	-	21	26	10	7	4,2
из них домохозяйства, имеющие детей моложе 18 лет	25	134	-	1	7	10	7	5,4
в том числе домохозяйства:								
с 1 ребенком	14	61	-	1	7	6	-	4,4
с 2 детьми	8	46	-	-	-	4	4	5,8
с 3 и более детьми	3	27	-	-	-	-	3	9,0
в них детей	-	14	-	-	-	-	14	-
Домохозяйства, состоящие из двух супружеских пар, родственников (или без них) и не родственников (или без них)	16	87	-	-	2	7	7	5,4
из них домохозяйства, имеющие детей моложе 18 лет	13	74	-	-	-	6	7	5,7
в том числе домохозяйства:								
с 1 ребенком	9	48	-	-	-	6	3	5,3
с 2 детьми	4	26	-	-	-	-	4	6,5
с 3 и более детьми	-	-	-	-	-	-	-	-
в них детей	-	-	-	-	-	-	-	-
Домохозяйства, состоящие из супружеской пары с детьми и без детей, с обоими родителями одного из супругов с детьми и без детей	14	73	-	-	2	7	5	5,2
из них домохозяйства, имеющие детей моложе 18 лет	11	60	-	-	-	6	5	5,5
в том числе домохозяйства:								
с 1 ребенком	9	48	-	-	-	6	3	5,3
с 2 детьми	2	12	-	-	-	-	2	6,0
с 3 и более детьми	-	-	-	-	-	-	-	-
в них детей	-	-	-	-	-	-	-	-

	Число частных домохозяйств	В них численность членов домохозяйств	Из общего числа домохозяйств – домохозяйства, состоящие из					Средний размер домохозяйства, человек
			2 человек	3 человек	4 человек	5 человек	6 и более человек	
Домохозяйства, состоящие из супружеской пары с детьми и без детей, с обоими родителями одного из супругов с детьми и без детей, прочих родственников (или без них) и не родственников (или без них)	2	14	-	-	-	-	2	7,0
из них домохозяйства, имеющие детей моложе 18 лет	2	14	-	-	-	-	2	7,0
в том числе домохозяйства:								
с 1 ребенком	-	-	-	-	-	-	-	-
с 2 детьми	2	14	-	-	-	-	2	7,0
с 3 и более детьми	-	-	-	-	-	-	-	-
в них детей	-	-	-	-	-	-	-	-
Прочие домохозяйства, состоящие из двух супружеских пар	-	-	-	-	-	-	-	-
из них домохозяйства, имеющие детей моложе 18 лет	-	-	-	-	-	-	-	-
в том числе домохозяйства:								
с 1 ребенком	-	-	-	-	-	-	-	-
с 2 детьми	-	-	-	-	-	-	-	-
с 3 и более детьми	-	-	-	-	-	-	-	-
в них детей	-	-	-	-	-	-	-	-
Домохозяйства, состоящие из трех и более супружеских пар, родственников (или без них) и не родственников (или без них)	-	-	-	-	-	-	-	-
из них домохозяйства, имеющие детей моложе 18 лет	-	-	-	-	-	-	-	-
в том числе домохозяйства:								
с 1 ребенком	-	-	-	-	-	-	-	-
с 2 детьми	-	-	-	-	-	-	-	-
с 3 и более детьми	-	-	-	-	-	-	-	-
в них детей	-	-	-	-	-	-	-	-
Домохозяйства, состоящие из матери с детьми	183	421	132	47	4	-	-	2,3
из них домохозяйства, имеющие детей моложе 18 лет	72	179	41	27	4	-	-	2,5
в том числе домохозяйства:								
с 1 ребенком	55	125	41	13	1	-	-	2,3
с 2 детьми	15	46	-	14	1	-	-	3,1
с 3 и более детьми	2	8	-	-	2	-	-	4,0
в них детей	-	6	-	-	6	-	-	-

	Число частных домохозяйств	В них численность членов домохозяйств	Из общего числа домохозяйств – домохозяйства, состоящие из					Средний размер домохозяйства, человек
			2 человек	3 человек	4 человек	5 человек	6 и более человек	
Домохозяйства, состоящие из отца с детьми	26	54	24	2	-	-	-	2,1
из них домохозяйства, имеющие детей моложе 18 лет	15	32	13	2	-	-	-	2,1
в том числе домохозяйства:								
с 1 ребенком	14	29	13	1	-	-	-	2,1
с 2 детьми	1	3	-	1	-	-	-	3,0
с 3 и более детьми	-	-	-	-	-	-	-	-
в них детей	-	-	-	-	-	-	-	-
Домохозяйства, состоящие из матери (отца) с детьми и одного из родителей матери (отца)	39	125	-	31	8	-	-	3,2
из них домохозяйства, имеющие детей моложе 18 лет	26	85	-	19	7	-	-	3,3
в том числе домохозяйства:								
с 1 ребенком	20	61	-	19	1	-	-	3,1
с 2 детьми	6	24	-	-	6	-	-	4,0
с 3 и более детьми	-	-	-	-	-	-	-	-
в них детей	-	-	-	-	-	-	-	-
Домохозяйства, состоящие из матери (отца) с детьми, одного из родителей матери (отца) (или без него), прочих родственников (или без них) и не родственников (или без них)	29	102	-	16	12	-	1	3,5
из них домохозяйства, имеющие детей моложе 18 лет	14	51	-	7	6	-	1	3,6
в том числе домохозяйства:								
с 1 ребенком	11	38	-	6	5	-	-	3,5
с 2 детьми	2	7	-	1	1	-	-	3,5
с 3 и более детьми	1	6	-	-	-	-	1	6,0
в них детей	-	3	-	-	-	-	3	-
Прочие домохозяйства	88	217	65	10	9	3	1	2,5
из них домохозяйства, имеющие детей моложе 18 лет	25	84	9	3	9	3	1	3,4
в том числе домохозяйства:								
с 1 ребенком	20	61	9	2	8	1	-	3,1
с 2 детьми	4	17	-	1	1	2	-	4,3
с 3 и более детьми	1	6	-	-	-	-	1	6,0
в них детей	-	3	-	-	-	-	3	-

	Число частных домохозяйств	В них численность членов домохозяйств	Из общего числа домохозяйств – домохозяйства, состоящие из					Средний размер домохозяйства, человек
			2 человек	3 человек	4 человек	5 человек	6 и более человек	
Городской округ Славный – пгт Славный								
Все домохозяйства	581	1616	272	191	95	20	3	2,8
из них домохозяйства, имеющие детей моложе 18 лет	251	836	37	118	76	17	3	3,3
в том числе домохозяйства:								
с 1 ребенком	172	517	37	104	26	4	1	3,0
с 2 детьми	71	278	-	14	50	6	1	3,9
с 3 и более детьми	8	41	-	-	-	7	1	5,1
в них детей		25	-	-	-	21	4	
Домохозяйства, состоящие из одной супружеской пары, родственников (или без них) и не родственников (или без них)	418	1198	171	149	81	17	-	2,9
из них домохозяйства, имеющие детей моложе 18 лет	171	612	-	88	67	16	-	3,6
в том числе домохозяйства:								
с 1 ребенком	113	367	-	88	22	3	-	3,2
с 2 детьми	51	210	-	-	45	6	-	4,1
с 3 и более детьми	7	35	-	-	-	7	-	5,0
в них детей		21	-	-	-	21	-	
Домохозяйства, состоящие из одной супружеской пары с детьми и без детей	371	1021	171	130	61	9	-	2,8
из них домохозяйства, имеющие детей моложе 18 лет	148	515	-	86	53	9	-	3,5
в том числе домохозяйства:								
с 1 ребенком	96	298	-	86	10	-	-	3,1
с 2 детьми	45	182	-	-	43	2	-	4,0
с 3 и более детьми	7	35	-	-	-	7	-	5,0
в них детей		21	-	-	-	21	-	
Домохозяйства, состоящие из одной супружеской пары с детьми и без детей и одного из родителей супругов	16	62	-	5	8	3	-	3,9
из них домохозяйства, имеющие детей моложе 18 лет	8	34	-	-	6	2	-	4,3
в том числе домохозяйства:								
с 1 ребенком	6	24	-	-	6	-	-	4,0
с 2 детьми	2	10	-	-	-	2	-	5,0
с 3 и более детьми	-	-	-	-	-	-	-	-
в них детей		-	-	-	-	-	-	

	Число частных домохозяйств	В них численность членов домохозяйств	Из общего числа домохозяйств – домохозяйства, состоящие из					Средний размер домохозяйства, человек
			2 человек	3 человек	4 человек	5 человек	6 и более человек	
Домохозяйства, состоящие из одной супружеской пары с детьми и без детей и матери (отца) с детьми	8	36	-	-	4	4	-	4,5
из них домохозяйства, имеющие детей моложе 18 лет	8	36	-	-	4	4	-	4,5
в том числе домохозяйства:								
с 1 ребенком	7	31	-	-	4	3	-	4,4
с 2 детьми	1	5	-	-	-	1	-	5,0
с 3 и более детьми	-	-	-	-	-	-	-	-
в них детей	-	-	-	-	-	-	-	-
Прочие домохозяйства, состоящие из одной супружеской пары	23	79	-	14	8	1	-	3,4
из них домохозяйства, имеющие детей моложе 18 лет	7	27	-	2	4	1	-	3,9
в том числе домохозяйства:								
с 1 ребенком	4	14	-	2	2	-	-	3,5
с 2 детьми	3	13	-	-	2	1	-	4,3
с 3 и более детьми	-	-	-	-	-	-	-	-
в них детей	-	-	-	-	-	-	-	-
Домохозяйства, состоящие из двух супружеских пар, родственников (или без них) и не родственников (или без них)	4	22	-	-	1	1	2	5,5
из них домохозяйства, имеющие детей моложе 18 лет	3	18	-	-	-	1	2	6,0
в том числе домохозяйства:								
с 1 ребенком	2	12	-	-	-	1	1	6,0
с 2 детьми	1	6	-	-	-	-	1	6,0
с 3 и более детьми	-	-	-	-	-	-	-	-
в них детей	-	-	-	-	-	-	-	-
Домохозяйства, состоящие из супружеской пары с детьми и без детей, с обоими родителями одного из супругов с детьми и без детей	3	15	-	-	1	1	1	5,0
из них домохозяйства, имеющие детей моложе 18 лет	2	11	-	-	-	1	1	5,5
в том числе домохозяйства:								
с 1 ребенком	1	5	-	-	-	1	-	5,0
с 2 детьми	1	6	-	-	-	-	1	6,0
с 3 и более детьми	-	-	-	-	-	-	-	-
в них детей	-	-	-	-	-	-	-	-

	Число частных домохозяйств	В них численность членов домохозяйств	Из общего числа домохозяйств – домохозяйства, состоящие из					Средний размер домохозяйства, человек
			2 человек	3 человек	4 человек	5 человек	6 и более человек	
Домохозяйства, состоящие из супружеской пары с детьми и без детей, с обоими родителями одного из супругов с детьми и без детей, прочих родственников (или без них) и не родственников (или без них)	1	7	-	-	-	-	1	7,0
из них домохозяйства, имеющие детей моложе 18 лет	1	7	-	-	-	-	1	7,0
в том числе домохозяйства:								
с 1 ребенком	1	7	-	-	-	-	1	7,0
с 2 детьми	-	-	-	-	-	-	-	-
с 3 и более детьми	-	-	-	-	-	-	-	-
в них детей	-	-	-	-	-	-	-	-
Прочие домохозяйства, состоящие из двух супружеских пар	-	-	-	-	-	-	-	-
из них домохозяйства, имеющие детей моложе 18 лет	-	-	-	-	-	-	-	-
в том числе домохозяйства:								
с 1 ребенком	-	-	-	-	-	-	-	-
с 2 детьми	-	-	-	-	-	-	-	-
с 3 и более детьми	-	-	-	-	-	-	-	-
в них детей	-	-	-	-	-	-	-	-
Домохозяйства, состоящие из трех и более супружеских пар, родственников (или без них) и не родственников (или без них)	-	-	-	-	-	-	-	-
из них домохозяйства, имеющие детей моложе 18 лет	-	-	-	-	-	-	-	-
в том числе домохозяйства:								
с 1 ребенком	-	-	-	-	-	-	-	-
с 2 детьми	-	-	-	-	-	-	-	-
с 3 и более детьми	-	-	-	-	-	-	-	-
в них детей	-	-	-	-	-	-	-	-
Домохозяйства, состоящие из матери с детьми	96	217	72	23	1	-	-	2,3
из них домохозяйства, имеющие детей моложе 18 лет	50	120	31	18	1	-	-	2,4
в том числе домохозяйства:								
с 1 ребенком	36	77	31	5	-	-	-	2,1
с 2 детьми	14	43	-	13	1	-	-	3,1
с 3 и более детьми	-	-	-	-	-	-	-	-
в них детей	-	-	-	-	-	-	-	-

	Число частных домохозяйств	В них численность членов домохозяйств	Из общего числа домохозяйств – домохозяйства, состоящие из					Средний размер домохозяйства, человек
			2 человек	3 человек	4 человек	5 человек	6 и более человек	
Домохозяйства, состоящие из отца с детьми	8	16	8	-	-	-	-	2,0
из них домохозяйства, имеющие детей моложе 18 лет	2	4	2	-	-	-	-	2,0
в том числе домохозяйства:								
с 1 ребенком	2	4	2	-	-	-	-	2,0
с 2 детьми	-	-	-	-	-	-	-	-
с 3 и более детьми	-	-	-	-	-	-	-	-
в них детей	-	-	-	-	-	-	-	-
Домохозяйства, состоящие из матери (отца) с детьми и одного из родителей матери (отца)	12	39	-	9	3	-	-	3,3
из них домохозяйства, имеющие детей моложе 18 лет	11	36	-	8	3	-	-	3,3
в том числе домохозяйства:								
с 1 ребенком	8	24	-	8	-	-	-	3,0
с 2 детьми	3	12	-	-	3	-	-	4,0
с 3 и более детьми	-	-	-	-	-	-	-	-
в них детей	-	-	-	-	-	-	-	-
Домохозяйства, состоящие из матери (отца) с детьми, одного из родителей матери (отца) (или без него), прочих родственников (или без них) и не родственников (или без них)	6	20	-	4	2	-	-	3,3
из них домохозяйства, имеющие детей моложе 18 лет	5	17	-	3	2	-	-	3,4
в том числе домохозяйства:								
с 1 ребенком	5	17	-	3	2	-	-	3,4
с 2 детьми	-	-	-	-	-	-	-	-
с 3 и более детьми	-	-	-	-	-	-	-	-
в них детей	-	-	-	-	-	-	-	-
Прочие домохозяйства	37	104	21	6	7	2	1	2,8
из них домохозяйства, имеющие детей моложе 18 лет	9	29	4	1	3	-	1	3,2
в том числе домохозяйства:								
с 1 ребенком	6	16	4	-	2	-	-	2,7
с 2 детьми	2	7	-	1	1	-	-	3,5
с 3 и более детьми	1	6	-	-	-	-	1	6,0
в них детей	-	4	-	-	-	-	4	-

	Число частных домохозяйств	В них численность членов домохозяйств	Из общего числа домохозяйств – домохозяйства, состоящие из					Средний размер домохозяйства, человек
			2 человек	3 человек	4 человек	5 человек	6 и более человек	
Алексинский муниципальный район								
Все домохозяйства	21406	61531	9844	6759	3306	1012	485	2,9
из них домохозяйства, имеющие детей моложе 18 лет	7994	28766	1041	3272	2358	865	458	3,6
в том числе домохозяйства:								
с 1 ребенком	6074	19885	1039	3075	1372	465	123	3,3
с 2 детьми	1654	7139	2	197	974	302	179	4,3
с 3 и более детьми	266	1742	-	-	12	98	156	6,5
в них детей		940	-	-	36	295	609	
Домохозяйства, состоящие из одной супружеской пары, родственников (или без них) и не родственников (или без них)	13586	40743	5058	4859	2715	710	244	3,0
из них домохозяйства, имеющие детей моложе 18 лет	4987	19001	-	2197	1949	606	235	3,8
в том числе домохозяйства:								
с 1 ребенком	3619	12664	-	2197	1096	279	47	3,5
с 2 детьми	1185	5186	-	-	853	241	91	4,4
с 3 и более детьми	183	1151	-	-	-	86	97	6,3
в них детей		631	-	-	-	258	373	
Домохозяйства, состоящие из одной супружеской пары с детьми и без детей	10440	28009	5058	3829	1394	134	25	2,7
из них домохозяйства, имеющие детей моложе 18 лет	3290	11258	-	2079	1068	119	24	3,4
в том числе домохозяйства:								
с 1 ребенком	2333	7271	-	2079	237	16	1	3,1
с 2 детьми	858	3464	-	-	831	23	4	4,0
с 3 и более детьми	99	523	-	-	-	80	19	5,3
в них детей		315	-	-	-	240	75	
Домохозяйства, состоящие из одной супружеской пары с детьми и без детей и одного из родителей супругов	1011	3903	-	349	475	171	16	3,9
из них домохозяйства, имеющие детей моложе 18 лет	501	2186	-	-	339	147	15	4,4
в том числе домохозяйства:								
с 1 ребенком	369	1508	-	-	339	28	2	4,1
с 2 детьми	122	613	-	-	-	119	3	5,0
с 3 и более детьми	10	65	-	-	-	-	10	6,5
в них детей		33	-	-	-	-	33	

	Число частных домохозяйств	В них численность членов домохозяйств	Из общего числа домохозяйств – домохозяйства, состоящие из					Средний размер домохозяйства, человек
			2 человек	3 человек	4 человек	5 человек	6 и более человек	
Домохозяйства, состоящие из одной супружеской пары с детьми и без детей и матери (отца) с детьми	721	3211	-	-	470	195	56	4,5
из них домохозяйства, имеющие детей моложе 18 лет	663	2972	-	-	419	188	56	4,5
в том числе домохозяйства:								
с 1 ребенком	559	2387	-	-	419	131	9	4,3
с 2 детьми	83	442	-	-	-	57	26	5,3
с 3 и более детьми	21	143	-	-	-	-	21	6,8
в них детей		67	-	-	-	-	67	
Прочие домохозяйства, состоящие из одной супружеской пары	1414	5620	-	681	376	210	147	4,0
из них домохозяйства, имеющие детей моложе 18 лет	533	2585	-	118	123	152	140	4,8
в том числе домохозяйства:								
с 1 ребенком	358	1498	-	118	101	104	35	4,2
с 2 детьми	122	667	-	-	22	42	58	5,5
с 3 и более детьми	53	420	-	-	-	6	47	7,9
в них детей		216	-	-	-	18	198	
Домохозяйства, состоящие из двух супружеских пар, родственников (или без них) и не родственников (или без них)	422	2295	-	-	74	181	167	5,4
из них домохозяйства, имеющие детей моложе 18 лет	304	1764	-	-	-	148	156	5,8
в том числе домохозяйства:								
с 1 ребенком	207	1104	-	-	-	148	59	5,3
с 2 детьми	74	472	-	-	-	-	74	6,4
с 3 и более детьми	23	188	-	-	-	-	23	8,2
в них детей		75	-	-	-	-	75	
Домохозяйства, состоящие из супружеской пары с детьми и без детей, с обоими родителями одного из супругов с детьми и без детей	329	1696	-	-	70	162	97	5,2
из них домохозяйства, имеющие детей моложе 18 лет	236	1297	-	-	-	143	93	5,5
в том числе домохозяйства:								
с 1 ребенком	172	893	-	-	-	143	29	5,2
с 2 детьми	55	337	-	-	-	-	55	6,1
с 3 и более детьми	9	67	-	-	-	-	9	7,4
в них детей		29	-	-	-	-	29	

	Число частных домохозяйств	В них численность членов домохозяйств	Из общего числа домохозяйств – домохозяйства, состоящие из					Средний размер домохозяйства, человек
			2 человек	3 человек	4 человек	5 человек	6 и более человек	
Домохозяйства, состоящие из супружеской пары с детьми и без детей, с обоими родителями одного из супругов с детьми и без детей, прочих родственников (или без них) и не родственников (или без них)	72	471	-	-	-	14	58	6,5
из них домохозяйства, имеющие детей моложе 18 лет	52	360	-	-	-	1	51	6,9
в том числе домохозяйства:								
с 1 ребенком	27	167	-	-	-	1	26	6,2
с 2 детьми	16	114	-	-	-	-	16	7,1
с 3 и более детьми	9	79	-	-	-	-	9	8,8
в них детей		30	-	-	-	-	30	
Прочие домохозяйства, состоящие из двух супружеских пар	21	128	-	-	4	5	12	6,1
из них домохозяйства, имеющие детей моложе 18 лет	16	107	-	-	-	4	12	6,7
в том числе домохозяйства:								
с 1 ребенком	8	44	-	-	-	4	4	5,5
с 2 детьми	3	21	-	-	-	-	3	7,0
с 3 и более детьми	5	42	-	-	-	-	5	8,4
в них детей		16	-	-	-	-	16	
Домохозяйства, состоящие из трех и более супружеских пар, родственников (или без них) и не родственников (или без них)	16	132	-	-	-	-	16	8,3
из них домохозяйства, имеющие детей моложе 18 лет	13	113	-	-	-	-	13	8,7
в том числе домохозяйства:								
с 1 ребенком	5	37	-	-	-	-	5	7,4
с 2 детьми	5	40	-	-	-	-	5	8,0
с 3 и более детьми	3	36	-	-	-	-	3	12,0
в них детей		14	-	-	-	-	14	
Домохозяйства, состоящие из матери с детьми	3477	7532	2950	484	38	4	1	2,2
из них домохозяйства, имеющие детей моложе 18 лет	1052	2430	761	263	24	3	1	2,3
в том числе домохозяйства:								
с 1 ребенком	863	1834	761	96	6	-	-	2,1
с 2 детьми	176	538	-	167	8	1	-	3,1
с 3 и более детьми	13	58	-	-	10	2	1	4,5
в них детей		42	-	-	30	7	5	

	Число частных домохозяйств	В них численность членов домохозяйств	Из общего числа домохозяйств – домохозяйства, состоящие из					Средний размер домохозяйства, человек
			2 человек	3 человек	4 человек	5 человек	6 и более человек	
Домохозяйства, состоящие из отца с детьми	467	989	416	47	4	-	-	2,1
из них домохозяйства, имеющие детей моложе 18 лет	182	393	154	27	1	-	-	2,2
в том числе домохозяйства:								
с 1 ребенком	165	341	154	11	-	-	-	2,1
с 2 детьми	16	48	-	16	-	-	-	3,0
с 3 и более детьми	1	4	-	-	1	-	-	4,0
в них детей		3	-	-	3	-	-	
Домохозяйства, состоящие из матери (отца) с детьми и одного из родителей матери (отца)	1003	3160	-	864	129	8	2	3,2
из них домохозяйства, имеющие детей моложе 18 лет	718	2278	-	604	106	6	2	3,2
в том числе домохозяйства:								
с 1 ребенком	630	1916	-	604	26	-	-	3,0
с 2 детьми	82	330	-	-	80	2	-	4,0
с 3 и более детьми	6	32	-	-	-	4	2	5,3
в них детей		18	-	-	-	12	6	
Домохозяйства, состоящие из матери (отца) с детьми, одного из родителей матери (отца) (или без него), прочих родственников (или без них) и не родственников (или без них)	564	1988	-	336	175	42	11	3,5
из них домохозяйства, имеющие детей моложе 18 лет	337	1259	-	149	142	36	10	3,7
в том числе домохозяйства:								
с 1 ребенком	282	998	-	146	123	11	2	3,5
с 2 детьми	46	207	-	3	18	24	1	4,5
с 3 и более детьми	9	54	-	-	1	1	7	6,0
в них детей		28	-	-	3	3	22	
Прочие домохозяйства	1871	4692	1420	169	171	67	44	2,5
из них домохозяйства, имеющие детей моложе 18 лет	401	1528	126	32	136	66	41	3,8
в том числе домохозяйства:								
с 1 ребенком	303	991	124	21	121	27	10	3,3
с 2 детьми	70	318	2	11	15	34	8	4,5
с 3 и более детьми	28	219	-	-	-	5	23	7,8
в них детей		129	-	-	-	15	114	

	Число частных домохозяйств	В них численность членов домохозяйств	Из общего числа домохозяйств – домохозяйства, состоящие из					Средний размер домохозяйства, человек
			2 человек	3 человек	4 человек	5 человек	6 и более человек	
Арсеньевский муниципальный район								
Все домохозяйства	2927	9054	1242	823	485	238	139	3,1
из них домохозяйства, имеющие детей моложе 18 лет	1204	4753	141	383	343	206	131	3,9
в том числе домохозяйства:								
с 1 ребенком	798	2722	140	346	189	98	25	3,4
с 2 детьми	311	1452	1	37	140	72	61	4,7
с 3 и более детьми	95	579	-	-	14	36	45	6,1
в них детей		318	-	-	42	109	167	
Домохозяйства, состоящие из одной супружеской пары, родственников (или без них) и не родственников (или без них)	1842	5894	648	554	392	178	70	3,2
из них домохозяйства, имеющие детей моложе 18 лет	734	3043	-	239	274	153	68	4,1
в том числе домохозяйства:								
с 1 ребенком	469	1730	-	239	153	64	13	3,7
с 2 детьми	212	989	-	-	121	63	28	4,7
с 3 и более детьми	53	324	-	-	-	26	27	6,1
в них детей		175	-	-	-	78	97	
Домохозяйства, состоящие из одной супружеской пары с детьми и без детей	1376	3858	648	439	220	57	12	2,8
из них домохозяйства, имеющие детей моложе 18 лет	446	1639	-	228	155	51	12	3,7
в том числе домохозяйства:								
с 1 ребенком	277	892	-	228	38	10	1	3,2
с 2 детьми	135	566	-	-	117	15	3	4,2
с 3 и более детьми	34	181	-	-	-	26	8	5,3
в них детей		108	-	-	-	78	30	
Домохозяйства, состоящие из одной супружеской пары с детьми и без детей и одного из родителей супругов	151	607	-	50	56	38	7	4,0
из них домохозяйства, имеющие детей моложе 18 лет	80	368	-	-	40	33	7	4,6
в том числе домохозяйства:								
с 1 ребенком	48	202	-	-	40	6	2	4,2
с 2 детьми	29	148	-	-	-	27	2	5,1
с 3 и более детьми	3	18	-	-	-	-	3	6,0
в них детей		9	-	-	-	-	9	

	Число частных домохозяйств	В них численность членов домохозяйств	Из общего числа домохозяйств – домохозяйства, состоящие из					Средний размер домохозяйства, человек
			2 человек	3 человек	4 человек	5 человек	6 и более человек	
Домохозяйства, состоящие из одной супружеской пары с детьми и без детей и матери (отца) с детьми	96	440	-	-	49	39	8	4,6
из них домохозяйства, имеющие детей моложе 18 лет	96	440	-	-	49	39	8	4,6
в том числе домохозяйства:								
с 1 ребенком	77	336	-	-	49	28	-	4,4
с 2 детьми	15	79	-	-	-	11	4	5,3
с 3 и более детьми	4	25	-	-	-	-	4	6,3
в них детей		12	-	-	-	-	12	
Прочие домохозяйства, состоящие из одной супружеской пары	219	989	-	65	67	44	43	4,5
из них домохозяйства, имеющие детей моложе 18 лет	112	596	-	11	30	30	41	5,3
в том числе домохозяйства:								
с 1 ребенком	67	300	-	11	26	20	10	4,5
с 2 детьми	33	196	-	-	4	10	19	5,9
с 3 и более детьми	12	100	-	-	-	-	12	8,3
в них детей		46	-	-	-	-	46	
Домохозяйства, состоящие из двух супружеских пар, родственников (или без них) и не родственников (или без них)	64	406	-	-	5	21	38	6,3
из них домохозяйства, имеющие детей моложе 18 лет	56	371	-	-	-	18	38	6,6
в том числе домохозяйства:								
с 1 ребенком	29	161	-	-	-	18	11	5,6
с 2 детьми	22	155	-	-	-	-	22	7,0
с 3 и более детьми	5	55	-	-	-	-	5	11,0
в них детей		22	-	-	-	-	22	
Домохозяйства, состоящие из супружеской пары с детьми и без детей, с обоими родителями одного из супругов с детьми и без детей	42	225	-	-	5	19	18	5,4
из них домохозяйства, имеющие детей моложе 18 лет	36	200	-	-	-	18	18	5,6
в том числе домохозяйства:								
с 1 ребенком	26	138	-	-	-	18	8	5,3
с 2 детьми	10	62	-	-	-	-	10	6,2
с 3 и более детьми	-	-	-	-	-	-	-	-
в них детей		-	-	-	-	-	-	-

	Число частных домохозяйств	В них численность членов домохозяйств	Из общего числа домохозяйств – домохозяйства, состоящие из					Средний размер домохозяйства, человек
			2 человек	3 человек	4 человек	5 человек	6 и более человек	
Домохозяйства, состоящие из супружеской пары с детьми и без детей, с обоими родителями одного из супругов с детьми и без детей, прочих родственников (или без них) и не родственников (или без них)	17	119	-	-	-	2	15	7,0
из них домохозяйства, имеющие детей моложе 18 лет	15	109	-	-	-	-	15	7,3
в том числе домохозяйства:								
с 1 ребенком	3	23	-	-	-	-	3	7,7
с 2 детьми	9	61	-	-	-	-	9	6,8
с 3 и более детьми	3	25	-	-	-	-	3	8,3
в них детей		9	-	-	-	-	9	
Прочие домохозяйства, состоящие из двух супружеских пар	5	62	-	-	-	-	5	12,4
из них домохозяйства, имеющие детей моложе 18 лет	5	62	-	-	-	-	5	12,4
в том числе домохозяйства:								
с 1 ребенком	-	-	-	-	-	-	-	-
с 2 детьми	3	32	-	-	-	-	3	10,7
с 3 и более детьми	2	30	-	-	-	-	2	15,0
в них детей		13	-	-	-	-	13	
Домохозяйства, состоящие из трех и более супружеских пар, родственников (или без них) и не родственников (или без них)	3	28	-	-	-	-	3	9,3
из них домохозяйства, имеющие детей моложе 18 лет	3	28	-	-	-	-	3	9,3
в том числе домохозяйства:								
с 1 ребенком	-	-	-	-	-	-	-	-
с 2 детьми	2	17	-	-	-	-	2	8,5
с 3 и более детьми	1	11	-	-	-	-	1	11,0
в них детей		4	-	-	-	-	4	
Домохозяйства, состоящие из матери с детьми	464	1067	349	96	16	1	2	2,3
из них домохозяйства, имеющие детей моложе 18 лет	179	453	107	54	15	1	2	2,5
в том числе домохозяйства:								
с 1 ребенком	128	279	107	19	2	-	-	2,2
с 2 детьми	36	109	-	35	1	-	-	3,0
с 3 и более детьми	15	65	-	-	12	1	2	4,3
в них детей		48	-	-	36	4	8	

	Число частных домохозяйств	В них численность членов домохозяйств	Из общего числа домохозяйств – домохозяйства, состоящие из					Средний размер домохозяйства, человек
			2 человек	3 человек	4 человек	5 человек	6 и более человек	
Домохозяйства, состоящие из отца с детьми	42	92	35	6	1	-	-	2,2
из них домохозяйства, имеющие детей моложе 18 лет	7	15	6	1	-	-	-	2,1
в том числе домохозяйства:								
с 1 ребенком	7	15	6	1	-	-	-	2,1
с 2 детьми	-	-	-	-	-	-	-	-
с 3 и более детьми	-	-	-	-	-	-	-	-
в них детей								
Домохозяйства, состоящие из матери (отца) с детьми и одного из родителей матери (отца)	94	301	-	77	15	2	-	3,2
из них домохозяйства, имеющие детей моложе 18 лет	72	232	-	57	14	1	-	3,2
в том числе домохозяйства:								
с 1 ребенком	59	179	-	57	2	-	-	3,0
с 2 детьми	12	48	-	-	12	-	-	4,0
с 3 и более детьми	1	5	-	-	-	1	-	5,0
в них детей		3	-	-	-	3	-	
Домохозяйства, состоящие из матери (отца) с детьми, одного из родителей матери (отца) (или без него), прочих родственников (или без них) и не родственников (или без них)	107	409	-	51	31	18	7	3,8
из них домохозяйства, имеющие детей моложе 18 лет	66	270	-	24	19	16	7	4,1
в том числе домохозяйства:								
с 1 ребенком	42	153	-	22	14	5	1	3,6
с 2 детьми	13	60	-	2	4	4	3	4,6
с 3 и более детьми	11	57	-	-	1	7	3	5,2
в них детей		35	-	-	3	21	11	
Прочие домохозяйства	311	857	210	39	25	18	19	2,8
из них домохозяйства, имеющие детей моложе 18 лет	87	341	28	8	21	17	13	3,9
в том числе домохозяйства:								
с 1 ребенком	64	205	27	8	18	11	-	3,2
с 2 детьми	14	74	1	-	2	5	6	5,3
с 3 и более детьми	9	62	-	-	1	1	7	6,9
в них детей		31	-	-	3	3	25	

	Число частных домохозяйств	В них численность членов домохозяйств	Из общего числа домохозяйств – домохозяйства, состоящие из					Средний размер домохозяйства, человек
			2 человек	3 человек	4 человек	5 человек	6 и более человек	
Белевский муниципальный район								
Все домохозяйства	5793	17417	2538	1665	1005	361	224	3,0
из них домохозяйства, имеющие детей моложе 18 лет	2305	8857	234	799	741	317	214	3,8
в том числе домохозяйства:								
с 1 ребенком	1565	5341	233	738	375	167	52	3,4
с 2 детьми	605	2656	1	61	357	106	80	4,4
с 3 и более детьми	135	860	-	-	9	44	82	6,4
в них детей		446	-	-	27	133	286	
Домохозяйства, состоящие из одной супружеской пары, родственников (или без них) и не родственников (или без них)	3914	12031	1461	1248	841	259	105	3,1
из них домохозяйства, имеющие детей моложе 18 лет	1539	6098	-	573	630	233	103	4,0
в том числе домохозяйства:								
с 1 ребенком	1010	3614	-	573	314	104	19	3,6
с 2 детьми	438	1919	-	-	316	90	32	4,4
с 3 и более детьми	91	565	-	-	-	39	52	6,2
в них детей		294	-	-	-	117	177	
Домохозяйства, состоящие из одной супружеской пары с детьми и без детей	2977	8105	1461	968	480	56	12	2,7
из них домохозяйства, имеющие детей моложе 18 лет	1012	3589	-	541	407	53	11	3,5
в том числе домохозяйства:								
с 1 ребенком	643	2038	-	541	95	7	-	3,2
с 2 детьми	324	1310	-	-	312	10	2	4,0
с 3 и более детьми	45	241	-	-	-	36	9	5,4
в них детей		141	-	-	-	108	33	
Домохозяйства, состоящие из одной супружеской пары с детьми и без детей и одного из родителей супругов	310	1197	-	119	122	63	6	3,9
из них домохозяйства, имеющие детей моложе 18 лет	135	609	-	-	73	56	6	4,5
в том числе домохозяйства:								
с 1 ребенком	89	372	-	-	73	16	-	4,2
с 2 детьми	41	206	-	-	-	40	1	5,0
с 3 и более детьми	5	31	-	-	-	-	5	6,2
в них детей		16	-	-	-	-	16	

	Число частных домохозяйств	В них численность членов домохозяйств	Из общего числа домохозяйств – домохозяйства, состоящие из					Средний размер домохозяйства, человек
			2 человек	3 человек	4 человек	5 человек	6 и более человек	
Домохозяйства, состоящие из одной супружеской пары с детьми и без детей и матери (отца) с детьми	197	876	-	-	130	50	17	4,4
из них домохозяйства, имеющие детей моложе 18 лет	176	786	-	-	114	46	16	4,5
в том числе домохозяйства:								
с 1 ребенком	152	653	-	-	114	32	6	4,3
с 2 детьми	19	101	-	-	-	14	5	5,3
с 3 и более детьми	5	32	-	-	-	-	5	6,4
в них детей		15	-	-	-	-	15	
Прочие домохозяйства, состоящие из одной супружеской пары	430	1853	-	161	109	90	70	4,3
из них домохозяйства, имеющие детей моложе 18 лет	216	1114	-	32	36	78	70	5,2
в том числе домохозяйства:								
с 1 ребенком	126	551	-	32	32	49	13	4,4
с 2 детьми	54	302	-	-	4	26	24	5,6
с 3 и более детьми	36	261	-	-	-	3	33	7,3
в них детей		122	-	-	-	9	113	
Домохозяйства, состоящие из двух супружеских пар, родственников (или без них) и не родственников (или без них)	170	976	-	-	18	64	88	5,7
из них домохозяйства, имеющие детей моложе 18 лет	137	826	-	-	-	52	85	6,0
в том числе домохозяйства:								
с 1 ребенком	83	452	-	-	-	52	31	5,4
с 2 детьми	41	262	-	-	-	-	41	6,4
с 3 и более детьми	13	112	-	-	-	-	13	8,6
в них детей		44	-	-	-	-	44	
Домохозяйства, состоящие из супружеской пары с детьми и без детей, с обоими родителями одного из супругов с детьми и без детей	122	643	-	-	18	61	43	5,3
из них домохозяйства, имеющие детей моложе 18 лет	94	520	-	-	-	52	42	5,5
в том числе домохозяйства:								
с 1 ребенком	62	320	-	-	-	52	10	5,2
с 2 детьми	29	176	-	-	-	-	29	6,1
с 3 и более детьми	3	24	-	-	-	-	3	8,0
в них детей		12	-	-	-	-	12	

	Число частных домохозяйств	В них численность членов домохозяйств	Из общего числа домохозяйств – домохозяйства, состоящие из					Средний размер домохозяйства, человек
			2 человек	3 человек	4 человек	5 человек	6 и более человек	
Домохозяйства, состоящие из супружеской пары с детьми и без детей, с обоими родителями одного из супругов с детьми и без детей, прочих родственников (или без них) и не родственников (или без них)	35	234	-	-	-	3	32	6,7
из них домохозяйства, имеющие детей моложе 18 лет	30	207	-	-	-	-	30	6,9
в том числе домохозяйства:								
с 1 ребенком	19	120	-	-	-	-	19	6,3
с 2 детьми	7	50	-	-	-	-	7	7,1
с 3 и более детьми	4	37	-	-	-	-	4	9,3
в них детей		12	-	-	-	-	12	
Прочие домохозяйства, состоящие из двух супружеских пар	13	99	-	-	-	-	13	7,6
из них домохозяйства, имеющие детей моложе 18 лет	13	99	-	-	-	-	13	7,6
в том числе домохозяйства:								
с 1 ребенком	2	12	-	-	-	-	2	6,0
с 2 детьми	5	36	-	-	-	-	5	7,2
с 3 и более детьми	6	51	-	-	-	-	6	8,5
в них детей		20	-	-	-	-	20	
Домохозяйства, состоящие из трех и более супружеских пар, родственников (или без них) и не родственников (или без них)	1	8	-	-	-	-	1	8,0
из них домохозяйства, имеющие детей моложе 18 лет	1	8	-	-	-	-	1	8,0
в том числе домохозяйства:								
с 1 ребенком	1	8	-	-	-	-	1	8,0
с 2 детьми	-	-	-	-	-	-	-	-
с 3 и более детьми	-	-	-	-	-	-	-	-
в них детей		-	-	-	-	-	-	
Домохозяйства, состоящие из матери с детьми	824	1833	672	128	20	2	2	2,2
из них домохозяйства, имеющие детей моложе 18 лет	286	693	193	74	15	2	2	2,4
в том числе домохозяйства:								
с 1 ребенком	218	466	193	21	3	1	-	2,1
с 2 детьми	59	187	-	53	4	1	1	3,2
с 3 и более детьми	9	40	-	-	8	-	1	4,4
в них детей		31	-	-	24	-	7	

	Число частных домохозяйств	В них численность членов домохозяйств	Из общего числа домохозяйств – домохозяйства, состоящие из					Средний размер домохозяйства, человек
			2 человек	3 человек	4 человек	5 человек	6 и более человек	
Домохозяйства, состоящие из отца с детьми	79	174	68	8	2	-	1	2,2
из них домохозяйства, имеющие детей моложе 18 лет	25	59	20	3	1	-	1	2,4
в том числе домохозяйства:								
с 1 ребенком	20	40	20	-	-	-	-	2,0
с 2 детьми	3	9	-	3	-	-	-	3,0
с 3 и более детьми	2	10	-	-	1	-	1	5,0
в них детей		8	-	-	3	-	5	
Домохозяйства, состоящие из матери (отца) с детьми и одного из родителей матери (отца)	197	642	-	154	37	4	2	3,3
из них домохозяйства, имеющие детей моложе 18 лет	139	457	-	105	30	2	2	3,3
в том числе домохозяйства:								
с 1 ребенком	114	351	-	105	9	-	-	3,1
с 2 детьми	22	89	-	-	21	1	-	4,0
с 3 и более детьми	3	17	-	-	-	1	2	5,7
в них детей		11	-	-	-	3	8	
Домохозяйства, состоящие из матери (отца) с детьми, одного из родителей матери (отца) (или без него), прочих родственников (или без них) и не родственников (или без них)	137	496	-	77	43	13	4	3,6
из них домохозяйства, имеющие детей моложе 18 лет	77	302	-	29	33	11	4	3,9
в том числе домохозяйства:								
с 1 ребенком	52	181	-	28	23	1	-	3,5
с 2 детьми	20	92	-	1	10	7	2	4,6
с 3 и более детьми	5	29	-	-	-	3	2	5,8
в них детей		17	-	-	-	10	7	
Прочие домохозяйства	471	1257	337	50	44	19	21	2,7
из них домохозяйства, имеющие детей моложе 18 лет	101	414	21	15	32	17	16	4,1
в том числе домохозяйства:								
с 1 ребенком	67	229	20	11	26	9	1	3,4
с 2 детьми	22	98	1	4	6	7	4	4,5
с 3 и более детьми	12	87	-	-	-	1	11	7,3
в них детей		41	-	-	-	3	38	

	Число частных домохозяйств	В них численность членов домохозяйств	Из общего числа домохозяйств – домохозяйства, состоящие из					Средний размер домохозяйства, человек
			2 человек	3 человек	4 человек	5 человек	6 и более человек	
Богородицкий муниципальный район								
Все домохозяйства	14696	44934	6010	4396	2752	931	607	3,1
из них домохозяйства, имеющие детей моложе 18 лет	5982	22982	628	2017	1977	794	566	3,8
в том числе домохозяйства:								
с 1 ребенком	4044	13867	622	1831	1025	404	162	3,4
с 2 детьми	1608	7052	6	183	927	277	215	4,4
с 3 и более детьми	330	2063	-	3	25	113	189	6,3
в них детей		1141	-	9	75	342	715	
Домохозяйства, состоящие из одной супружеской пары, родственников (или без них) и не родственников (или без них)	9247	29466	2971	3044	2262	653	317	3,2
из них домохозяйства, имеющие детей моложе 18 лет	3722	14958	-	1250	1613	564	295	4,0
в том числе домохозяйства:								
с 1 ребенком	2389	8744	-	1250	800	257	82	3,7
с 2 детьми	1117	4895	-	-	813	211	93	4,4
с 3 и более детьми	216	1319	-	-	-	96	120	6,1
в них детей		727	-	-	-	288	439	
Домохозяйства, состоящие из одной супружеской пары с детьми и без детей	6929	19627	2971	2404	1362	146	46	2,8
из них домохозяйства, имеющие детей моложе 18 лет	2454	8851	-	1201	1078	132	43	3,6
в том числе домохозяйства:								
с 1 ребенком	1490	4780	-	1201	271	16	2	3,2
с 2 детьми	835	3371	-	-	807	25	3	4,0
с 3 и более детьми	129	700	-	-	-	91	38	5,4
в них детей		425	-	-	-	273	152	
Домохозяйства, состоящие из одной супружеской пары с детьми и без детей и одного из родителей супругов	682	2715	-	204	310	150	18	4,0
из них домохозяйства, имеющие детей моложе 18 лет	347	1556	-	-	200	131	16	4,5
в том числе домохозяйства:								
с 1 ребенком	235	978	-	-	200	33	2	4,2
с 2 детьми	98	490	-	-	-	98	-	5,0
с 3 и более детьми	14	88	-	-	-	-	14	6,3
в них детей		46	-	-	-	-	46	

	Число частных домохозяйств	В них численность членов домохозяйств	Из общего числа домохозяйств – домохозяйства, состоящие из					Средний размер домохозяйства, человек
			2 человек	3 человек	4 человек	5 человек	6 и более человек	
Домохозяйства, состоящие из одной супружеской пары с детьми и без детей и матери (отца) с детьми	529	2443	-	-	288	176	65	4,6
из них домохозяйства, имеющие детей моложе 18 лет	486	2263	-	-	252	170	64	4,7
в том числе домохозяйства:								
с 1 ребенком	375	1639	-	-	252	107	16	4,4
с 2 детьми	88	467	-	-	-	63	25	5,3
с 3 и более детьми	23	157	-	-	-	-	23	6,8
в них детей		79	-	-	-	-	79	
Прочие домохозяйства, состоящие из одной супружеской пары	1107	4681	-	436	302	181	188	4,2
из них домохозяйства, имеющие детей моложе 18 лет	435	2288	-	49	83	131	172	5,3
в том числе домохозяйства:								
с 1 ребенком	289	1347	-	49	77	101	62	4,7
с 2 детьми	96	567	-	-	6	25	65	5,9
с 3 и более детьми	50	374	-	-	-	5	45	7,5
в них детей		177	-	-	-	15	162	
Домохозяйства, состоящие из двух супружеских пар, родственников (или без них) и не родственников (или без них)	360	2104	-	-	38	127	195	5,8
из них домохозяйства, имеющие детей моложе 18 лет	287	1768	-	-	-	100	187	6,2
в том числе домохозяйства:								
с 1 ребенком	166	913	-	-	-	100	66	5,5
с 2 детьми	93	617	-	-	-	-	93	6,6
с 3 и более детьми	28	238	-	-	-	-	28	8,5
в них детей		97	-	-	-	-	97	
Домохозяйства, состоящие из супружеской пары с детьми и без детей, с обоими родителями одного из супругов с детьми и без детей	271	1469	-	-	37	119	115	5,4
из них домохозяйства, имеющие детей моложе 18 лет	209	1193	-	-	-	97	112	5,7
в том числе домохозяйства:								
с 1 ребенком	137	730	-	-	-	97	40	5,3
с 2 детьми	62	386	-	-	-	-	62	6,2
с 3 и более детьми	10	77	-	-	-	-	10	7,7
в них детей		35	-	-	-	-	35	

	Число частных домохозяйств	В них численность членов домохозяйств	Из общего числа домохозяйств – домохозяйства, состоящие из					Средний размер домохозяйства, человек
			2 человек	3 человек	4 человек	5 человек	6 и более человек	
Домохозяйства, состоящие из супружеской пары с детьми и без детей, с обоими родителями одного из супругов с детьми и без детей, прочих родственников (или без них) и не родственников (или без них)	66	472	-	-	-	3	63	7,2
из них домохозяйства, имеющие детей моложе 18 лет	59	432	-	-	-	-	59	7,3
в том числе домохозяйства:								
с 1 ребенком	23	149	-	-	-	-	23	6,5
с 2 детьми	23	165	-	-	-	-	23	7,2
с 3 и более детьми	13	118	-	-	-	-	13	9,1
в них детей		45	-	-	-	-	45	
Прочие домохозяйства, состоящие из двух супружеских пар	23	163	-	-	1	5	17	7,1
из них домохозяйства, имеющие детей моложе 18 лет	19	143	-	-	-	3	16	7,5
в том числе домохозяйства:								
с 1 ребенком	6	34	-	-	-	3	3	5,7
с 2 детьми	8	66	-	-	-	-	8	8,3
с 3 и более детьми	5	43	-	-	-	-	5	8,6
в них детей		17	-	-	-	-	17	
Домохозяйства, состоящие из трех и более супружеских пар, родственников (или без них) и не родственников (или без них)	7	61	-	-	-	-	7	8,7
из них домохозяйства, имеющие детей моложе 18 лет	6	54	-	-	-	-	6	9,0
в том числе домохозяйства:								
с 1 ребенком	-	-	-	-	-	-	-	-
с 2 детьми	4	35	-	-	-	-	4	8,8
с 3 и более детьми	2	19	-	-	-	-	2	9,5
в них детей		7	-	-	-	-	7	
Домохозяйства, состоящие из матери с детьми	2308	5146	1857	389	48	12	2	2,2
из них домохозяйства, имеющие детей моложе 18 лет	762	1867	476	238	40	7	1	2,5
в том числе домохозяйства:								
с 1 ребенком	579	1276	476	89	13	1	-	2,2
с 2 детьми	162	503	-	149	10	2	1	3,1
с 3 и более детьми	21	88	-	-	17	4	-	4,2
в них детей		66	-	-	51	15	-	

	Число частных домохозяйств	В них численность членов домохозяйств	Из общего числа домохозяйств – домохозяйства, состоящие из					Средний размер домохозяйства, человек
			2 человек	3 человек	4 человек	5 человек	6 и более человек	
Домохозяйства, состоящие из отца с детьми	303	680	243	48	10	2	-	2,2
из них домохозяйства, имеющие детей моложе 18 лет	125	302	84	32	7	2	-	2,4
в том числе домохозяйства:								
с 1 ребенком	100	218	84	15	-	1	-	2,2
с 2 детьми	17	51	-	17	-	-	-	3,0
с 3 и более детьми	8	33	-	-	7	1	-	4,1
в них детей		24	-	-	21	3	-	
Домохозяйства, состоящие из матери (отца) с детьми и одного из родителей матери (отца)	647	2099	-	517	112	14	4	3,2
из них домохозяйства, имеющие детей моложе 18 лет	478	1572	-	366	96	12	4	3,3
в том числе домохозяйства:								
с 1 ребенком	392	1204	-	366	24	2	-	3,1
с 2 детьми	75	303	-	-	72	3	-	4,0
с 3 и более детьми	11	65	-	-	-	7	4	5,9
в них детей		40	-	-	-	21	19	
Домохозяйства, состоящие из матери (отца) с детьми, одного из родителей матери (отца) (или без него), прочих родственников (или без них) и не родственников (или без них)	493	1804	-	262	162	49	20	3,7
из них домохозяйства, имеющие детей моложе 18 лет	273	1074	-	96	119	43	15	3,9
в том числе домохозяйства:								
с 1 ребенком	207	753	-	92	100	13	2	3,6
с 2 детьми	55	256	-	4	18	27	6	4,7
с 3 и более детьми	11	65	-	-	1	3	7	5,9
в них детей		38	-	-	3	9	26	
Прочие домохозяйства	1331	3574	939	136	120	74	62	2,7
из них домохозяйства, имеющие детей моложе 18 лет	329	1387	68	35	102	66	58	4,2
в том числе домохозяйства:								
с 1 ребенком	211	759	62	19	88	30	12	3,6
с 2 детьми	85	392	6	13	14	34	18	4,6
с 3 и более детьми	33	236	-	3	-	2	28	7,2
в них детей		142	-	9	-	6	127	

	Число частных домохозяйств	В них численность членов домохозяйств	Из общего числа домохозяйств – домохозяйства, состоящие из					Средний размер домохозяйства, человек
			2 человек	3 человек	4 человек	5 человек	6 и более человек	
Веневский муниципальный район								
Все домохозяйства	9688	29495	4017	2827	1876	617	351	3,0
из них домохозяйства, имеющие детей моложе 18 лет	4032	15352	424	1382	1372	526	328	3,8
в том числе домохозяйства:								
с 1 ребенком	2692	9117	423	1248	679	267	75	3,4
с 2 детьми	1128	4900	1	134	675	181	137	4,3
с 3 и более детьми	212	1335	-	-	18	78	116	6,3
в них детей		694	-	-	54	235	405	
Домохозяйства, состоящие из одной супружеской пары, родственников (или без них) и не родственников (или без них)	6317	19961	2169	1964	1535	445	204	3,2
из них домохозяйства, имеющие детей моложе 18 лет	2558	10245	-	880	1108	382	188	4,0
в том числе домохозяйства:								
с 1 ребенком	1619	5863	-	880	523	182	34	3,6
с 2 детьми	794	3487	-	-	585	133	76	4,4
с 3 и более детьми	145	895	-	-	-	67	78	6,2
в них детей		469	-	-	-	201	268	
Домохозяйства, состоящие из одной супружеской пары с детьми и без детей	4932	13986	2169	1588	1031	118	26	2,8
из них домохозяйства, имеющие детей моложе 18 лет	1751	6324	-	839	790	98	24	3,6
в том числе домохозяйства:								
с 1 ребенком	1063	3428	-	839	210	13	1	3,2
с 2 детьми	602	2435	-	-	580	19	3	4,0
с 3 и более детьми	86	461	-	-	-	66	20	5,4
в них детей		275	-	-	-	198	77	
Домохозяйства, состоящие из одной супружеской пары с детьми и без детей и одного из родителей супругов	322	1311	-	99	117	90	16	4,1
из них домохозяйства, имеющие детей моложе 18 лет	179	825	-	-	85	79	15	4,6
в том числе домохозяйства:								
с 1 ребенком	99	412	-	-	85	12	2	4,2
с 2 детьми	68	341	-	-	-	67	1	5,0
с 3 и более детьми	12	72	-	-	-	-	12	6,0
в них детей		36	-	-	-	-	36	

	Число частных домохозяйств	В них численность членов домохозяйств	Из общего числа домохозяйств – домохозяйства, состоящие из					Средний размер домохозяйства, человек
			2 человек	3 человек	4 человек	5 человек	6 и более человек	
Домохозяйства, состоящие из одной супружеской пары с детьми и без детей и матери (отца) с детьми	360	1683	-	-	180	134	46	4,7
из них домохозяйства, имеющие детей моложе 18 лет	345	1618	-	-	169	131	45	4,7
в том числе домохозяйства:								
с 1 ребенком	281	1244	-	-	169	104	8	4,4
с 2 детьми	50	276	-	-	-	27	23	5,5
с 3 и более детьми	14	98	-	-	-	-	14	7,0
в них детей		48	-	-	-	-	48	
Прочие домохозяйства, состоящие из одной супружеской пары	703	2981	-	277	207	103	116	4,2
из них домохозяйства, имеющие детей моложе 18 лет	283	1478	-	41	64	74	104	5,2
в том числе домохозяйства:								
с 1 ребенком	176	779	-	41	59	53	23	4,4
с 2 детьми	74	435	-	-	5	20	49	5,9
с 3 и более детьми	33	264	-	-	-	1	32	8,0
в них детей		110	-	-	-	3	107	
Домохозяйства, состоящие из двух супружеских пар, родственников (или без них) и не родственников (или без них)	177	1034	-	-	14	74	89	5,8
из них домохозяйства, имеющие детей моложе 18 лет	150	910	-	-	-	63	87	6,1
в том числе домохозяйства:								
с 1 ребенком	95	514	-	-	-	63	32	5,4
с 2 детьми	41	273	-	-	-	-	41	6,7
с 3 и более детьми	14	123	-	-	-	-	14	8,8
в них детей		47	-	-	-	-	47	
Домохозяйства, состоящие из супружеской пары с детьми и без детей, с обоими родителями одного из супругов с детьми и без детей	142	776	-	-	14	70	58	5,5
из них домохозяйства, имеющие детей моложе 18 лет	119	673	-	-	-	62	57	5,7
в том числе домохозяйства:								
с 1 ребенком	85	452	-	-	-	62	23	5,3
с 2 детьми	31	197	-	-	-	-	31	6,4
с 3 и более детьми	3	24	-	-	-	-	3	8,0
в них детей		10	-	-	-	-	10	

	Число частных домохозяйств	В них численность членов домохозяйств	Из общего числа домохозяйств – домохозяйства, состоящие из					Средний размер домохозяйства, человек
			2 человек	3 человек	4 человек	5 человек	6 и более человек	
Домохозяйства, состоящие из супружеской пары с детьми и без детей, с обоими родителями одного из супругов с детьми и без детей, прочих родственников (или без них) и не родственников (или без них)	26	193	-	-	-	2	24	7,4
из них домохозяйства, имеющие детей моложе 18 лет	23	177	-	-	-	-	23	7,7
в том числе домохозяйства:								
с 1 ребенком	8	51	-	-	-	-	8	6,4
с 2 детьми	9	70	-	-	-	-	9	7,8
с 3 и более детьми	6	56	-	-	-	-	6	9,3
в них детей		20	-	-	-	-	20	
Прочие домохозяйства, состоящие из двух супружеских пар	9	65	-	-	-	2	7	7,2
из них домохозяйства, имеющие детей моложе 18 лет	8	60	-	-	-	1	7	7,5
в том числе домохозяйства:								
с 1 ребенком	2	11	-	-	-	1	1	5,5
с 2 детьми	1	6	-	-	-	-	1	6,0
с 3 и более детьми	5	43	-	-	-	-	5	8,6
в них детей		17	-	-	-	-	17	
Домохозяйства, состоящие из трех и более супружеских пар, родственников (или без них) и не родственников (или без них)	7	68	-	-	-	-	7	9,7
из них домохозяйства, имеющие детей моложе 18 лет	7	68	-	-	-	-	7	9,7
в том числе домохозяйства:								
с 1 ребенком	1	7	-	-	-	-	1	7,0
с 2 детьми	3	26	-	-	-	-	3	8,7
с 3 и более детьми	3	35	-	-	-	-	3	11,7
в них детей		12	-	-	-	-	12	
Домохозяйства, состоящие из матери с детьми	1514	3434	1169	294	42	8	1	2,3
из них домохозяйства, имеющие детей моложе 18 лет	545	1349	330	178	31	5	1	2,5
в том числе домохозяйства:								
с 1 ребенком	410	916	330	67	11	1	1	2,2
с 2 детьми	120	371	-	111	7	2	-	3,1
с 3 и более детьми	15	62	-	-	13	2	-	4,1
в них детей		46	-	-	39	7	-	

	Число частных домохозяйств	В них численность членов домохозяйств	Из общего числа домохозяйств – домохозяйства, состоящие из					Средний размер домохозяйства, человек
			2 человек	3 человек	4 человек	5 человек	6 и более человек	
Домохозяйства, состоящие из отца с детьми	220	492	177	34	9	-	-	2,2
из них домохозяйства, имеющие детей моложе 18 лет	90	215	62	21	7	-	-	2,4
в том числе домохозяйства:								
с 1 ребенком	70	150	62	6	2	-	-	2,1
с 2 детьми	17	53	-	15	2	-	-	3,1
с 3 и более детьми	3	12	-	-	3	-	-	4,0
в них детей		9	-	-	9	-	-	
Домохозяйства, состоящие из матери (отца) с детьми и одного из родителей матери (отца)	348	1122	-	280	60	6	2	3,2
из них домохозяйства, имеющие детей моложе 18 лет	274	890	-	216	50	6	2	3,2
в том числе домохозяйства:								
с 1 ребенком	224	680	-	216	8	-	-	3,0
с 2 детьми	43	173	-	-	42	1	-	4,0
с 3 и более детьми	7	37	-	-	-	5	2	5,3
в них детей		23	-	-	-	15	8	
Домохозяйства, состоящие из матери (отца) с детьми, одного из родителей матери (отца) (или без него), прочих родственников (или без них) и не родственников (или без них)	324	1175	-	171	113	32	8	3,6
из них домохозяйства, имеющие детей моложе 18 лет	188	723	-	69	88	24	7	3,8
в том числе домохозяйства:								
с 1 ребенком	143	522	-	65	66	9	3	3,7
с 2 детьми	40	173	-	4	22	13	1	4,3
с 3 и более детьми	5	28	-	-	-	2	3	5,6
в них детей		18	-	-	-	6	12	
Прочие домохозяйства	781	2209	502	84	103	52	40	2,8
из них домохозяйства, имеющие детей моложе 18 лет	220	952	32	18	88	46	36	4,3
в том числе домохозяйства:								
с 1 ребенком	130	465	31	14	69	12	4	3,6
с 2 детьми	70	344	1	4	17	32	16	4,9
с 3 и более детьми	20	143	-	-	2	2	16	7,2
в них детей		70	-	-	6	6	58	

	Число частных домохозяйств	В них численность членов домохозяйств	Из общего числа домохозяйств – домохозяйства, состоящие из					Средний размер домохозяйства, человек
			2 человек	3 человек	4 человек	5 человек	6 и более человек	
Воловский муниципальный район								
Все домохозяйства	3763	11776	1489	1065	760	267	182	3,1
из них домохозяйства, имеющие детей моложе 18 лет	1488	5969	121	439	536	219	173	4,0
в том числе домохозяйства:								
с 1 ребенком	957	3422	121	399	271	118	48	3,6
с 2 детьми	432	1944	-	40	257	61	74	4,5
с 3 и более детьми	99	603	-	-	8	40	51	6,1
в них детей		332	-	-	24	121	187	
Домохозяйства, состоящие из одной супружеской пары, родственников (или без них) и не родственников (или без них)	2557	8158	843	797	643	185	89	3,2
из них домохозяйства, имеющие детей моложе 18 лет	993	4043	-	300	457	151	85	4,1
в том числе домохозяйства:								
с 1 ребенком	624	2323	-	300	229	71	24	3,7
с 2 детьми	307	1348	-	-	228	50	29	4,4
с 3 и более детьми	62	372	-	-	-	30	32	6,0
в них детей		205	-	-	-	90	115	
Домохозяйства, состоящие из одной супружеской пары с детьми и без детей	1949	5547	843	641	398	59	8	2,8
из них домохозяйства, имеющие детей моложе 18 лет	651	2386	-	286	307	51	7	3,7
в том числе домохозяйства:								
с 1 ребенком	379	1240	-	286	83	10	-	3,3
с 2 детьми	236	956	-	-	224	12	-	4,1
с 3 и более детьми	36	190	-	-	-	29	7	5,3
в них детей		115	-	-	-	87	28	
Домохозяйства, состоящие из одной супружеской пары с детьми и без детей и одного из родителей супругов	177	719	-	51	80	36	10	4,1
из них домохозяйства, имеющие детей моложе 18 лет	104	472	-	-	63	32	9	4,5
в том числе домохозяйства:								
с 1 ребенком	76	317	-	-	63	13	-	4,2
с 2 детьми	21	108	-	-	-	19	2	5,1
с 3 и более детьми	7	47	-	-	-	-	7	6,7
в них детей		26	-	-	-	-	26	

	Число частных домохозяйств	В них численность членов домохозяйств	Из общего числа домохозяйств – домохозяйства, состоящие из					Средний размер домохозяйства, человек
			2 человек	3 человек	4 человек	5 человек	6 и более человек	
Домохозяйства, состоящие из одной супружеской пары с детьми и без детей и матери (отца) с детьми	128	596	-	-	70	38	20	4,7
из них домохозяйства, имеющие детей моложе 18 лет	115	542	-	-	58	38	19	4,7
в том числе домохозяйства:								
с 1 ребенком	93	414	-	-	58	29	6	4,5
с 2 детьми	18	102	-	-	-	9	9	5,7
с 3 и более детьми	4	26	-	-	-	-	4	6,5
в них детей		13	-	-	-	-	13	
Прочие домохозяйства, состоящие из одной супружеской пары	303	1296	-	105	95	52	51	4,3
из них домохозяйства, имеющие детей моложе 18 лет	123	643	-	14	29	30	50	5,2
в том числе домохозяйства:								
с 1 ребенком	76	352	-	14	25	19	18	4,6
с 2 детьми	32	182	-	-	4	10	18	5,7
с 3 и более детьми	15	109	-	-	-	1	14	7,3
в них детей		51	-	-	-	3	48	
Домохозяйства, состоящие из двух супружеских пар, родственников (или без них) и не родственников (или без них)	123	722	-	-	14	45	64	5,9
из них домохозяйства, имеющие детей моложе 18 лет	98	609	-	-	-	36	62	6,2
в том числе домохозяйства:								
с 1 ребенком	56	307	-	-	-	36	20	5,5
с 2 детьми	35	235	-	-	-	-	35	6,7
с 3 и более детьми	7	67	-	-	-	-	7	9,6
в них детей		27	-	-	-	-	27	
Домохозяйства, состоящие из супружеской пары с детьми и без детей, с обоими родителями одного из супругов с детьми и без детей	91	491	-	-	13	42	36	5,4
из них домохозяйства, имеющие детей моложе 18 лет	71	404	-	-	-	35	36	5,7
в том числе домохозяйства:								
с 1 ребенком	46	243	-	-	-	35	11	5,3
с 2 детьми	23	146	-	-	-	-	23	6,3
с 3 и более детьми	2	15	-	-	-	-	2	7,5
в них детей		7	-	-	-	-	7	

	Число частных домохозяйств	В них численность членов домохозяйств	Из общего числа домохозяйств – домохозяйства, состоящие из					Средний размер домохозяйства, человек
			2 человек	3 человек	4 человек	5 человек	6 и более человек	
Домохозяйства, состоящие из супружеской пары с детьми и без детей, с обоими родителями одного из супругов с детьми и без детей, прочих родственников (или без них) и не родственников (или без них)	28	207	-	-	-	2	26	7,4
из них домохозяйства, имеющие детей моложе 18 лет	24	185	-	-	-	-	24	7,7
в том числе домохозяйства:								
с 1 ребенком	9	59	-	-	-	-	9	6,6
с 2 детьми	10	74	-	-	-	-	10	7,4
с 3 и более детьми	5	52	-	-	-	-	5	10,4
в них детей		20	-	-	-	-	20	
Прочие домохозяйства, состоящие из двух супружеских пар	4	24	-	-	1	1	2	6,0
из них домохозяйства, имеющие детей моложе 18 лет	3	20	-	-	-	1	2	6,7
в том числе домохозяйства:								
с 1 ребенком	1	5	-	-	-	1	-	5,0
с 2 детьми	2	15	-	-	-	-	2	7,5
с 3 и более детьми	-	-	-	-	-	-	-	-
в них детей		-	-	-	-	-	-	-
Домохозяйства, состоящие из трех и более супружеских пар, родственников (или без них) и не родственников (или без них)	4	33	-	-	-	-	4	8,3
из них домохозяйства, имеющие детей моложе 18 лет	4	33	-	-	-	-	4	8,3
в том числе домохозяйства:								
с 1 ребенком	1	8	-	-	-	-	1	8,0
с 2 детьми	3	25	-	-	-	-	3	8,3
с 3 и более детьми	-	-	-	-	-	-	-	-
в них детей		-	-	-	-	-	-	-
Домохозяйства, состоящие из матери с детьми	538	1227	415	103	13	6	1	2,3
из них домохозяйства, имеющие детей моложе 18 лет	167	421	100	53	9	4	1	2,5
в том числе домохозяйства:								
с 1 ребенком	123	272	100	21	1	1	-	2,2
с 2 детьми	34	105	-	32	1	1	-	3,1
с 3 и более детьми	10	44	-	-	7	2	1	4,4
в них детей		33	-	-	21	7	5	

	Число частных домохозяйств	В них численность членов домохозяйств	Из общего числа домохозяйств – домохозяйства, состоящие из					Средний размер домохозяйства, человек
			2 человек	3 человек	4 человек	5 человек	6 и более человек	
Домохозяйства, состоящие из отца с детьми	51	117	38	11	2	-	-	2,3
из них домохозяйства, имеющие детей моложе 18 лет	16	41	9	5	2	-	-	2,6
в том числе домохозяйства:								
с 1 ребенком	11	24	9	2	-	-	-	2,2
с 2 детьми	4	13	-	3	1	-	-	3,3
с 3 и более детьми	1	4	-	-	1	-	-	4,0
в них детей		3	-	-	3	-	-	
Домохозяйства, состоящие из матери (отца) с детьми и одного из родителей матери (отца)	98	333	-	68	24	4	2	3,4
из них домохозяйства, имеющие детей моложе 18 лет	71	247	-	46	19	4	2	3,5
в том числе домохозяйства:								
с 1 ребенком	53	166	-	46	7	-	-	3,1
с 2 детьми	14	61	-	-	12	-	2	4,4
с 3 и более детьми	4	20	-	-	-	4	-	5,0
в них детей		12	-	-	-	12	-	
Домохозяйства, состоящие из матери (отца) с детьми, одного из родителей матери (отца) (или без него), прочих родственников (или без них) и не родственников (или без них)	107	400	-	53	38	11	5	3,7
из них домохозяйства, имеющие детей моложе 18 лет	67	267	-	25	27	10	5	4,0
в том числе домохозяйства:								
с 1 ребенком	45	166	-	23	18	3	1	3,7
с 2 детьми	17	73	-	2	9	5	1	4,3
с 3 и более детьми	5	28	-	-	-	2	3	5,6
в них детей		16	-	-	-	6	10	
Прочие домохозяйства	285	786	193	33	26	16	17	2,8
из них домохозяйства, имеющие детей моложе 18 лет	72	308	12	10	22	14	14	4,3
в том числе домохозяйства:								
с 1 ребенком	44	156	12	7	16	7	2	3,5
с 2 детьми	18	84	-	3	6	5	4	4,7
с 3 и более детьми	10	68	-	-	-	2	8	6,8
в них детей		36	-	-	-	6	30	

	Число частных домохозяйств	В них численность членов домохозяйств	Из общего числа домохозяйств – домохозяйства, состоящие из					Средний размер домохозяйства, человек
			2 человек	3 человек	4 человек	5 человек	6 и более человек	
Дубенский муниципальный район								
Все домохозяйства	4037	12646	1567	1176	796	307	191	3,1
из них домохозяйства, имеющие детей моложе 18 лет	1587	6264	150	499	512	251	175	3,9
в том числе домохозяйства:								
с 1 ребенком	1087	3849	150	460	289	135	53	3,5
с 2 детьми	410	1860	-	39	215	84	72	4,5
с 3 и более детьми	90	555	-	-	8	32	50	6,2
в них детей		303	-	-	24	98	181	
Домохозяйства, состоящие из одной супружеской пары, родственников (или без них) и не родственников (или без них)	2619	8460	825	835	637	224	98	3,2
из них домохозяйства, имеющие детей моложе 18 лет	1018	4150	-	339	401	187	91	4,1
в том числе домохозяйства:								
с 1 ребенком	669	2475	-	339	216	94	20	3,7
с 2 детьми	290	1318	-	-	185	65	40	4,5
с 3 и более детьми	59	357	-	-	-	28	31	6,1
в них детей		196	-	-	-	84	112	
Домохозяйства, состоящие из одной супружеской пары с детьми и без детей	1894	5344	825	654	352	56	7	2,8
из них домохозяйства, имеющие детей моложе 18 лет	638	2291	-	324	260	47	7	3,6
в том числе домохозяйства:								
с 1 ребенком	412	1336	-	324	76	12	-	3,2
с 2 детьми	192	776	-	-	184	8	-	4,0
с 3 и более детьми	34	179	-	-	-	27	7	5,3
в них детей		111	-	-	-	81	30	
Домохозяйства, состоящие из одной супружеской пары с детьми и без детей и одного из родителей супругов	176	730	-	42	79	44	11	4,1
из них домохозяйства, имеющие детей моложе 18 лет	93	426	-	-	47	39	7	4,6
в том числе домохозяйства:								
с 1 ребенком	54	223	-	-	47	7	-	4,1
с 2 детьми	32	160	-	-	-	32	-	5,0
с 3 и более детьми	7	43	-	-	-	-	7	6,1
в них детей		22	-	-	-	-	22	

	Число частных домохозяйств	В них численность членов домохозяйств	Из общего числа домохозяйств – домохозяйства, состоящие из					Средний размер домохозяйства, человек
			2 человек	3 человек	4 человек	5 человек	6 и более человек	
Домохозяйства, состоящие из одной супружеской пары с детьми и без детей и матери (отца) с детьми	151	709	-	-	76	56	19	4,7
из них домохозяйства, имеющие детей моложе 18 лет	142	672	-	-	68	55	19	4,7
в том числе домохозяйства:								
с 1 ребенком	109	478	-	-	68	40	1	4,4
с 2 детьми	27	153	-	-	-	15	12	5,7
с 3 и более детьми	6	41	-	-	-	-	6	6,8
в них детей		22	-	-	-	-	22	
Прочие домохозяйства, состоящие из одной супружеской пары	398	1677	-	139	130	68	61	4,2
из них домохозяйства, имеющие детей моложе 18 лет	145	761	-	15	26	46	58	5,2
в том числе домохозяйства:								
с 1 ребенком	94	438	-	15	25	35	19	4,7
с 2 детьми	39	229	-	-	1	10	28	5,9
с 3 и более детьми	12	94	-	-	-	1	11	7,8
в них детей		41	-	-	-	3	38	
Домохозяйства, состоящие из двух супружеских пар, родственников (или без них) и не родственников (или без них)	122	699	-	-	17	41	64	5,7
из них домохозяйства, имеющие детей моложе 18 лет	89	541	-	-	-	32	57	6,1
в том числе домохозяйства:								
с 1 ребенком	60	341	-	-	-	32	28	5,7
с 2 детьми	24	159	-	-	-	-	24	6,6
с 3 и более детьми	5	41	-	-	-	-	5	8,2
в них детей		17	-	-	-	-	17	
Домохозяйства, состоящие из супружеской пары с детьми и без детей, с обоими родителями одного из супругов с детьми и без детей	83	444	-	-	15	35	33	5,3
из них домохозяйства, имеющие детей моложе 18 лет	62	352	-	-	-	31	31	5,7
в том числе домохозяйства:								
с 1 ребенком	43	229	-	-	-	31	12	5,3
с 2 детьми	16	99	-	-	-	-	16	6,2
с 3 и более детьми	3	24	-	-	-	-	3	8,0
в них детей		9	-	-	-	-	9	

	Число частных домохозяйств	В них численность членов домохозяйств	Из общего числа домохозяйств – домохозяйства, состоящие из					Средний размер домохозяйства, человек
			2 человек	3 человек	4 человек	5 человек	6 и более человек	
Домохозяйства, состоящие из супружеской пары с детьми и без детей, с обоими родителями одного из супругов с детьми и без детей, прочих родственников (или без них) и не родственников (или без них)	29	195	-	-	-	3	26	6,7
из них домохозяйства, имеющие детей моложе 18 лет	24	166	-	-	-	-	24	6,9
в том числе домохозяйства:								
с 1 ребенком	15	98	-	-	-	-	15	6,5
с 2 детьми	8	60	-	-	-	-	8	7,5
с 3 и более детьми	1	8	-	-	-	-	1	8,0
в них детей		3	-	-	-	-	3	
Прочие домохозяйства, состоящие из двух супружеских пар	10	60	-	-	2	3	5	6,0
из них домохозяйства, имеющие детей моложе 18 лет	3	23	-	-	-	1	2	7,7
в том числе домохозяйства:								
с 1 ребенком	2	14	-	-	-	1	1	7,0
с 2 детьми	-	-	-	-	-	-	-	-
с 3 и более детьми	1	9	-	-	-	-	1	9,0
в них детей		5	-	-	-	-	5	
Домохозяйства, состоящие из трех и более супружеских пар, родственников (или без них) и не родственников (или без них)	6	47	-	-	-	-	6	7,8
из них домохозяйства, имеющие детей моложе 18 лет	5	40	-	-	-	-	5	8,0
в том числе домохозяйства:								
с 1 ребенком	2	14	-	-	-	-	2	7,0
с 2 детьми	1	8	-	-	-	-	1	8,0
с 3 и более детьми	2	18	-	-	-	-	2	9,0
в них детей		6	-	-	-	-	6	
Домохозяйства, состоящие из матери с детьми	566	1318	421	113	26	3	3	2,3
из них домохозяйства, имеющие детей моложе 18 лет	214	551	126	61	22	2	3	2,6
в том числе домохозяйства:								
с 1 ребенком	157	353	126	23	8	-	-	2,2
с 2 детьми	45	143	-	38	6	1	-	3,2
с 3 и более детьми	12	55	-	-	8	1	3	4,6
в них детей		39	-	-	24	3	12	

	Число частных домохозяйств	В них численность членов домохозяйств	Из общего числа домохозяйств – домохозяйства, состоящие из					Средний размер домохозяйства, человек
			2 человек	3 человек	4 человек	5 человек	6 и более человек	
Домохозяйства, состоящие из отца с детьми	66	145	55	10	-	1	-	2,2
из них домохозяйства, имеющие детей моложе 18 лет	15	31	14	1	-	-	-	2,1
в том числе домохозяйства:								
с 1 ребенком	15	31	14	1	-	-	-	2,1
с 2 детьми	-	-	-	-	-	-	-	-
с 3 и более детьми	-	-	-	-	-	-	-	-
в них детей								
Домохозяйства, состоящие из матери (отца) с детьми и одного из родителей матери (отца)	139	452	-	110	23	6	-	3,3
из них домохозяйства, имеющие детей моложе 18 лет	95	315	-	70	20	5	-	3,3
в том числе домохозяйства:								
с 1 ребенком	76	235	-	70	5	1	-	3,1
с 2 детьми	18	75	-	-	15	3	-	4,2
с 3 и более детьми	1	5	-	-	-	1	-	5,0
в них детей		3	-	-	-	3	-	
Домохозяйства, состоящие из матери (отца) с детьми, одного из родителей матери (отца) (или без него), прочих родственников (или без них) и не родственников (или без них)	145	529	-	76	50	14	5	3,6
из них домохозяйства, имеющие детей моложе 18 лет	75	296	-	25	35	10	5	3,9
в том числе домохозяйства:								
с 1 ребенком	63	234	-	25	33	4	1	3,7
с 2 детьми	10	51	-	-	2	5	3	5,1
с 3 и более детьми	2	11	-	-	-	1	1	5,5
в них детей		7	-	-	-	3	4	
Прочие домохозяйства	374	996	266	32	43	18	15	2,7
из них домохозяйства, имеющие детей моложе 18 лет	76	340	10	3	34	15	14	4,5
в том числе домохозяйства:								
с 1 ребенком	45	166	10	2	27	4	2	3,7
с 2 детьми	22	106	-	1	7	10	4	4,8
с 3 и более детьми	9	68	-	-	-	1	8	7,6
в них детей		35	-	-	-	5	30	

	Число частных домохозяйств	В них численность членов домохозяйств	Из общего числа домохозяйств – домохозяйства, состоящие из					Средний размер домохозяйства, человек
			2 человек	3 человек	4 человек	5 человек	6 и более человек	
Ефремовский муниципальный район								
Все домохозяйства	19158	55400	8833	5858	3005	956	506	2,9
из них домохозяйства, имеющие детей моложе 18 лет	7357	26731	922	2933	2205	821	476	3,6
в том числе домохозяйства:								
с 1 ребенком	5253	17161	916	2712	1100	393	132	3,3
с 2 детьми	1808	7783	6	220	1080	305	197	4,3
с 3 и более детьми	296	1787	-	1	25	123	147	6,0
в них детей		1009	-	3	75	376	555	
Домохозяйства, состоящие из одной супружеской пары, родственников (или без них) и не родственников (или без них)	12440	37227	4794	4270	2429	695	252	3,0
из них домохозяйства, имеющие детей моложе 18 лет	4746	18119	-	2067	1841	600	238	3,8
в том числе домохозяйства:								
с 1 ребенком	3249	11295	-	2067	886	240	56	3,5
с 2 детьми	1298	5643	-	-	955	253	90	4,3
с 3 и более детьми	199	1181	-	-	-	107	92	5,9
в них детей		674	-	-	-	321	353	
Домохозяйства, состоящие из одной супружеской пары с детьми и без детей	9858	26688	4794	3444	1401	177	42	2,7
из них домохозяйства, имеющие детей моложе 18 лет	3342	11641	-	1991	1156	153	42	3,5
в том числе домохозяйства:								
с 1 ребенком	2243	7013	-	1991	225	23	4	3,1
с 2 детьми	965	3899	-	-	931	29	5	4,0
с 3 и более детьми	134	729	-	-	-	101	33	5,4
в них детей		447	-	-	-	303	144	
Домохозяйства, состоящие из одной супружеской пары с детьми и без детей и одного из родителей супругов	893	3474	-	320	376	176	21	3,9
из них домохозяйства, имеющие детей моложе 18 лет	445	1978	-	-	270	156	19	4,4
в том числе домохозяйства:								
с 1 ребенком	306	1262	-	-	270	34	2	4,1
с 2 детьми	125	628	-	-	-	122	3	5,0
с 3 и более детьми	14	88	-	-	-	-	14	6,3
в них детей		46	-	-	-	-	46	

	Число частных домохозяйств	В них численность членов домохозяйств	Из общего числа домохозяйств – домохозяйства, состоящие из					Средний размер домохозяйства, человек
			2 человек	3 человек	4 человек	5 человек	6 и более человек	
Домохозяйства, состоящие из одной супружеской пары с детьми и без детей и матери (отца) с детьми	536	2446	-	-	318	158	60	4,6
из них домохозяйства, имеющие детей моложе 18 лет	480	2211	-	-	273	147	60	4,6
в том числе домохозяйства:								
с 1 ребенком	378	1645	-	-	273	84	21	4,4
с 2 детьми	89	477	-	-	-	63	26	5,4
с 3 и более детьми	13	89	-	-	-	-	13	6,8
в них детей		41	-	-	-	-	41	
Прочие домохозяйства, состоящие из одной супружеской пары	1153	4619	-	506	334	184	129	4,0
из них домохозяйства, имеющие детей моложе 18 лет	479	2289	-	76	142	144	117	4,8
в том числе домохозяйства:								
с 1 ребенком	322	1375	-	76	118	99	29	4,3
с 2 детьми	119	639	-	-	24	39	56	5,4
с 3 и более детьми	38	275	-	-	-	6	32	7,2
в них детей		140	-	-	-	18	122	
Домохозяйства, состоящие из двух супружеских пар, родственников (или без них) и не родственников (или без них)	391	2165	-	-	73	139	179	5,5
из них домохозяйства, имеющие детей моложе 18 лет	285	1698	-	-	-	115	170	6,0
в том числе домохозяйства:								
с 1 ребенком	180	981	-	-	-	115	65	5,5
с 2 детьми	86	563	-	-	-	-	86	6,5
с 3 и более детьми	19	154	-	-	-	-	19	8,1
в них детей		63	-	-	-	-	63	
Домохозяйства, состоящие из супружеской пары с детьми и без детей, с обоими родителями одного из супругов с детьми и без детей	293	1536	-	-	68	123	102	5,2
из них домохозяйства, имеющие детей моложе 18 лет	212	1198	-	-	-	111	101	5,7
в том числе домохозяйства:								
с 1 ребенком	140	733	-	-	-	111	29	5,2
с 2 детьми	65	411	-	-	-	-	65	6,3
с 3 и более детьми	7	54	-	-	-	-	7	7,7
в них детей		22	-	-	-	-	22	

	Число частных домохозяйств	В них численность членов домохозяйств	Из общего числа домохозяйств – домохозяйства, состоящие из					Средний размер домохозяйства, человек
			2 человек	3 человек	4 человек	5 человек	6 и более человек	
Домохозяйства, состоящие из супружеской пары с детьми и без детей, с обоими родителями одного из супругов с детьми и без детей, прочих родственников (или без них) и не родственников (или без них)	68	444	-	-	-	8	60	6,5
из них домохозяйства, имеющие детей моложе 18 лет	53	361	-	-	-	-	53	6,8
в том числе домохозяйства:								
с 1 ребенком	33	209	-	-	-	-	33	6,3
с 2 детьми	15	110	-	-	-	-	15	7,3
с 3 и более детьми	5	42	-	-	-	-	5	8,4
в них детей		18	-	-	-	-	18	
Прочие домохозяйства, состоящие из двух супружеских пар	30	185	-	-	5	8	17	6,2
из них домохозяйства, имеющие детей моложе 18 лет	20	139	-	-	-	4	16	7,0
в том числе домохозяйства:								
с 1 ребенком	7	39	-	-	-	4	3	5,6
с 2 детьми	6	42	-	-	-	-	6	7,0
с 3 и более детьми	7	58	-	-	-	-	7	8,3
в них детей		23	-	-	-	-	23	
Домохозяйства, состоящие из трех и более супружеских пар, родственников (или без них) и не родственников (или без них)	6	56	-	-	-	-	6	9,3
из них домохозяйства, имеющие детей моложе 18 лет	6	56	-	-	-	-	6	9,3
в том числе домохозяйства:								
с 1 ребенком	1	7	-	-	-	-	1	7,0
с 2 детьми	3	27	-	-	-	-	3	9,0
с 3 и более детьми	2	22	-	-	-	-	2	11,0
в них детей		8	-	-	-	-	8	
Домохозяйства, состоящие из матери с детьми	3211	7094	2633	501	64	10	3	2,2
из них домохозяйства, имеющие детей моложе 18 лет	1096	2602	754	286	46	8	2	2,4
в том числе домохозяйства:								
с 1 ребенком	860	1840	754	93	12	1	-	2,1
с 2 детьми	207	635	-	193	14	-	-	3,1
с 3 и более детьми	29	127	-	-	20	7	2	4,4
в них детей		93	-	-	60	26	7	

	Число частных домохозяйств	В них численность членов домохозяйств	Из общего числа домохозяйств – домохозяйства, состоящие из					Средний размер домохозяйства, человек
			2 человек	3 человек	4 человек	5 человек	6 и более человек	
Домохозяйства, состоящие из отца с детьми	363	768	325	34	4	-	-	2,1
из них домохозяйства, имеющие детей моложе 18 лет	100	224	79	18	3	-	-	2,2
в том числе домохозяйства:								
с 1 ребенком	84	174	79	4	1	-	-	2,1
с 2 детьми	15	46	-	14	1	-	-	3,1
с 3 и более детьми	1	4	-	-	1	-	-	4,0
в них детей		3	-	-	3	-	-	
Домохозяйства, состоящие из матери (отца) с детьми и одного из родителей матери (отца)	692	2212	-	567	118	3	4	3,2
из них домохозяйства, имеющие детей моложе 18 лет	500	1608	-	401	93	3	3	3,2
в том числе домохозяйства:								
с 1 ребенком	426	1303	-	401	25	-	-	3,1
с 2 детьми	70	284	-	-	68	-	2	4,1
с 3 и более детьми	4	21	-	-	-	3	1	5,3
в них детей		12	-	-	-	9	3	
Домохозяйства, состоящие из матери (отца) с детьми, одного из родителей матери (отца) (или без него), прочих родственников (или без них) и не родственников (или без них)	511	1852	-	283	173	39	16	3,6
из них домохозяйства, имеющие детей моложе 18 лет	287	1107	-	121	120	32	14	3,9
в том числе домохозяйства:								
с 1 ребенком	232	839	-	119	93	15	5	3,6
с 2 детьми	48	224	-	2	26	14	6	4,7
с 3 и более детьми	7	44	-	-	1	3	3	6,3
в них детей		30	-	-	3	11	16	
Прочие домохозяйства	1544	4026	1081	203	144	70	46	2,6
из них домохозяйства, имеющие детей моложе 18 лет	337	1317	89	40	102	63	43	3,9
в том числе домохозяйства:								
с 1 ребенком	221	722	83	28	83	22	5	3,3
с 2 детьми	81	361	6	11	16	38	10	4,5
с 3 и более детьми	35	234	-	1	3	3	28	6,7
в них детей		126	-	3	9	9	105	

	Число частных домохозяйств	В них численность членов домохозяйств	Из общего числа домохозяйств – домохозяйства, состоящие из					Средний размер домохозяйства, человек
			2 человек	3 человек	4 человек	5 человек	6 и более человек	
Заокский муниципальный район								
Все домохозяйства	5983	19105	2423	1552	1122	514	372	3,2
из них домохозяйства, имеющие детей моложе 18 лет	2315	9582	200	625	735	421	334	4,1
в том числе домохозяйства:								
с 1 ребенком	1474	5398	200	562	396	220	96	3,7
с 2 детьми	662	3061	-	63	330	131	138	4,6
с 3 и более детьми	179	1123	-	-	9	70	100	6,3
в них детей		605	-	-	27	212	366	
Домохозяйства, состоящие из одной супружеской пары, родственников (или без них) и не родственников (или без них)	3759	12301	1272	1040	907	364	176	3,3
из них домохозяйства, имеющие детей моложе 18 лет	1477	6274	-	393	615	310	159	4,2
в том числе домохозяйства:								
с 1 ребенком	893	3424	-	393	318	141	41	3,8
с 2 детьми	458	2072	-	-	297	107	54	4,5
с 3 и более детьми	126	778	-	-	-	62	64	6,2
в них детей		436	-	-	-	186	250	
Домохозяйства, состоящие из одной супружеской пары с детьми и без детей	2672	7571	1272	746	530	95	29	2,8
из них домохозяйства, имеющие детей моложе 18 лет	891	3352	-	372	406	86	27	3,8
в том числе домохозяйства:								
с 1 ребенком	501	1650	-	372	114	13	2	3,3
с 2 детьми	311	1267	-	-	292	15	4	4,1
с 3 и более детьми	79	435	-	-	-	58	21	5,5
в них детей		270	-	-	-	174	96	
Домохозяйства, состоящие из одной супружеской пары с детьми и без детей и одного из родителей супругов	286	1151	-	95	109	68	14	4,0
из них домохозяйства, имеющие детей моложе 18 лет	149	687	-	-	77	59	13	4,6
в том числе домохозяйства:								
с 1 ребенком	91	380	-	-	77	12	2	4,2
с 2 детьми	48	241	-	-	-	47	1	5,0
с 3 и более детьми	10	66	-	-	-	-	10	6,6
в них детей		34	-	-	-	-	34	

	Число частных домохозяйств	В них численность членов домохозяйств	Из общего числа домохозяйств – домохозяйства, состоящие из					Средний размер домохозяйства, человек
			2 человек	3 человек	4 человек	5 человек	6 и более человек	
Домохозяйства, состоящие из одной супружеской пары с детьми и без детей и матери (отца) с детьми	223	1043	-	-	105	94	24	4,7
из них домохозяйства, имеющие детей моложе 18 лет	201	950	-	-	86	92	23	4,7
в том числе домохозяйства:								
с 1 ребенком	157	703	-	-	86	67	4	4,5
с 2 детьми	39	215	-	-	-	25	14	5,5
с 3 и более детьми	5	32	-	-	-	-	5	6,4
в них детей		16	-	-	-	-	16	
Прочие домохозяйства, состоящие из одной супружеской пары	578	2536	-	199	163	107	109	4,4
из них домохозяйства, имеющие детей моложе 18 лет	236	1285	-	21	46	73	96	5,4
в том числе домохозяйства:								
с 1 ребенком	144	691	-	21	41	49	33	4,8
с 2 детьми	60	349	-	-	5	20	35	5,8
с 3 и более детьми	32	245	-	-	-	4	28	7,7
в них детей		116	-	-	-	12	104	
Домохозяйства, состоящие из двух супружеских пар, родственников (или без них) и не родственников (или без них)	262	1504	-	-	37	85	140	5,7
из них домохозяйства, имеющие детей моложе 18 лет	194	1190	-	-	-	61	133	6,1
в том числе домохозяйства:								
с 1 ребенком	108	607	-	-	-	61	47	5,6
с 2 детьми	69	447	-	-	-	-	69	6,5
с 3 и более детьми	17	136	-	-	-	-	17	8,0
в них детей		54	-	-	-	-	54	
Домохозяйства, состоящие из супружеской пары с детьми и без детей, с обоими родителями одного из супругов с детьми и без детей	189	1012	-	-	34	73	82	5,4
из них домохозяйства, имеющие детей моложе 18 лет	139	795	-	-	-	58	81	5,7
в том числе домохозяйства:								
с 1 ребенком	83	442	-	-	-	58	25	5,3
с 2 детьми	48	293	-	-	-	-	48	6,1
с 3 и более детьми	8	60	-	-	-	-	8	7,5
в них детей		26	-	-	-	-	26	

	Число частных домохозяйств	В них численность членов домохозяйств	Из общего числа домохозяйств – домохозяйства, состоящие из					Средний размер домохозяйства, человек
			2 человек	3 человек	4 человек	5 человек	6 и более человек	
Домохозяйства, состоящие из супружеской пары с детьми и без детей, с обоими родителями одного из супругов с детьми и без детей, прочих родственников (или без них) и не родственников (или без них)	54	372	-	-	-	7	47	6,9
из них домохозяйства, имеющие детей моложе 18 лет	43	311	-	-	-	-	43	7,2
в том числе домохозяйства:								
с 1 ребенком	21	143	-	-	-	-	21	6,8
с 2 детьми	17	122	-	-	-	-	17	7,2
с 3 и более детьми	5	46	-	-	-	-	5	9,2
в них детей		16	-	-	-	-	16	
Прочие домохозяйства, состоящие из двух супружеских пар	19	120	-	-	3	5	11	6,3
из них домохозяйства, имеющие детей моложе 18 лет	12	84	-	-	-	3	9	7,0
в том числе домохозяйства:								
с 1 ребенком	4	22	-	-	-	3	1	5,5
с 2 детьми	4	32	-	-	-	-	4	8,0
с 3 и более детьми	4	30	-	-	-	-	4	7,5
в них детей		12	-	-	-	-	12	
Домохозяйства, состоящие из трех и более супружеских пар, родственников (или без них) и не родственников (или без них)	6	50	-	-	-	-	6	8,3
из них домохозяйства, имеющие детей моложе 18 лет	5	44	-	-	-	-	5	8,8
в том числе домохозяйства:								
с 1 ребенком	1	8	-	-	-	-	1	8,0
с 2 детьми	2	17	-	-	-	-	2	8,5
с 3 и более детьми	2	19	-	-	-	-	2	9,5
в них детей		6	-	-	-	-	6	
Домохозяйства, состоящие из матери с детьми	776	1799	574	170	26	2	4	2,3
из них домохозяйства, имеющие детей моложе 18 лет	278	709	156	98	20	1	3	2,6
в том числе домохозяйства:								
с 1 ребенком	210	479	156	49	5	-	-	2,3
с 2 детьми	55	171	-	49	6	-	-	3,1
с 3 и более детьми	13	59	-	-	9	1	3	4,5
в них детей		42	-	-	27	4	11	

	Число частных домохозяйств	В них численность членов домохозяйств	Из общего числа домохозяйств – домохозяйства, состоящие из					Средний размер домохозяйства, человек
			2 человек	3 человек	4 человек	5 человек	6 и более человек	
Домохозяйства, состоящие из отца с детьми	105	230	85	20	-	-	-	2,2
из них домохозяйства, имеющие детей моложе 18 лет	42	95	31	11	-	-	-	2,3
в том числе домохозяйства:								
с 1 ребенком	37	80	31	6	-	-	-	2,2
с 2 детьми	5	15	-	5	-	-	-	3,0
с 3 и более детьми	-	-	-	-	-	-	-	-
в них детей								
Домохозяйства, состоящие из матери (отца) с детьми и одного из родителей матери (отца)	145	471	-	114	26	5	-	3,2
из них домохозяйства, имеющие детей моложе 18 лет	104	345	-	76	23	5	-	3,3
в том числе домохозяйства:								
с 1 ребенком	84	261	-	76	7	1	-	3,1
с 2 детьми	18	74	-	-	16	2	-	4,1
с 3 и более детьми	2	10	-	-	-	2	-	5,0
в них детей		6	-	-	-	6	-	
Домохозяйства, состоящие из матери (отца) с детьми, одного из родителей матери (отца) (или без него), прочих родственников (или без них) и не родственников (или без них)	177	652	-	93	56	22	6	3,7
из них домохозяйства, имеющие детей моложе 18 лет	95	375	-	33	41	16	5	3,9
в том числе домохозяйства:								
с 1 ребенком	75	281	-	31	34	9	1	3,7
с 2 детьми	15	65	-	2	7	5	1	4,3
с 3 и более детьми	5	29	-	-	-	2	3	5,8
в них детей		15	-	-	-	6	9	
Прочие домохозяйства	753	2098	492	115	70	36	40	2,8
из них домохозяйства, имеющие детей моложе 18 лет	120	550	13	14	36	28	29	4,6
в том числе домохозяйства:								
с 1 ребенком	66	258	13	7	32	8	6	3,9
с 2 детьми	40	200	-	7	4	17	12	5,0
с 3 и более детьми	14	92	-	-	-	3	11	6,6
в них детей		46	-	-	-	10	36	

	Число частных домохозяйств	В них численность членов домохозяйств	Из общего числа домохозяйств – домохозяйства, состоящие из					Средний размер домохозяйства, человек
			2 человек	3 человек	4 человек	5 человек	6 и более человек	
Каменский муниципальный район								
Все домохозяйства	2670	8531	1055	730	520	203	162	3,2
из них домохозяйства, имеющие детей моложе 18 лет	1061	4384	95	305	335	173	153	4,1
в том числе домохозяйства:								
с 1 ребенком	671	2431	95	264	185	79	48	3,6
с 2 детьми	283	1265	-	41	143	50	49	4,5
с 3 и более детьми	107	688	-	-	7	44	56	6,4
в них детей		372	-	-	21	133	218	
Домохозяйства, состоящие из одной супружеской пары, родственников (или без них) и не родственников (или без них)	1755	5766	587	509	415	148	96	3,3
из них домохозяйства, имеющие детей моложе 18 лет	666	2868	-	186	264	126	90	4,3
в том числе домохозяйства:								
с 1 ребенком	402	1533	-	186	144	46	26	3,8
с 2 детьми	189	863	-	-	120	41	28	4,6
с 3 и более детьми	75	472	-	-	-	39	36	6,3
в них детей		256	-	-	-	117	139	
Домохозяйства, состоящие из одной супружеской пары с детьми и без детей	1249	3534	587	367	236	48	11	2,8
из них домохозяйства, имеющие детей моложе 18 лет	390	1462	-	173	162	44	11	3,7
в том числе домохозяйства:								
с 1 ребенком	225	738	-	173	45	6	1	3,3
с 2 детьми	120	485	-	-	117	1	2	4,0
с 3 и более детьми	45	239	-	-	-	37	8	5,3
в них детей		145	-	-	-	111	34	
Домохозяйства, состоящие из одной супружеской пары с детьми и без детей и одного из родителей супругов	133	528	-	50	47	31	5	4,0
из них домохозяйства, имеющие детей моложе 18 лет	61	282	-	-	32	25	4	4,6
в том числе домохозяйства:								
с 1 ребенком	41	173	-	-	32	9	-	4,2
с 2 детьми	16	80	-	-	-	16	-	5,0
с 3 и более детьми	4	29	-	-	-	-	4	7,3
в них детей		17	-	-	-	-	17	

	Число частных домохозяйств	В них численность членов домохозяйств	Из общего числа домохозяйств – домохозяйства, состоящие из					Средний размер домохозяйства, человек
			2 человек	3 человек	4 человек	5 человек	6 и более человек	
Домохозяйства, состоящие из одной супружеской пары с детьми и без детей и матери (отца) с детьми	98	461	-	-	51	30	17	4,7
из них домохозяйства, имеющие детей моложе 18 лет	91	430	-	-	47	27	17	4,7
в том числе домохозяйства:								
с 1 ребенком	63	272	-	-	47	12	4	4,3
с 2 детьми	19	99	-	-	-	15	4	5,2
с 3 и более детьми	9	59	-	-	-	-	9	6,6
в них детей		27	-	-	-	-	27	
Прочие домохозяйства, состоящие из одной супружеской пары	275	1243	-	92	81	39	63	4,5
из них домохозяйства, имеющие детей моложе 18 лет	124	694	-	13	23	30	58	5,6
в том числе домохозяйства:								
с 1 ребенком	73	350	-	13	20	19	21	4,8
с 2 детьми	34	199	-	-	3	9	22	5,9
с 3 и более детьми	17	145	-	-	-	2	15	8,5
в них детей		67	-	-	-	6	61	
Домохозяйства, состоящие из двух супружеских пар, родственников (или без них) и не родственников (или без них)	73	431	-	-	11	23	39	5,9
из них домохозяйства, имеющие детей моложе 18 лет	58	367	-	-	-	19	39	6,3
в том числе домохозяйства:								
с 1 ребенком	36	206	-	-	-	19	17	5,7
с 2 детьми	16	109	-	-	-	-	16	6,8
с 3 и более детьми	6	52	-	-	-	-	6	8,7
в них детей		19	-	-	-	-	19	
Домохозяйства, состоящие из супружеской пары с детьми и без детей, с обоими родителями одного из супругов с детьми и без детей	55	295	-	-	11	23	21	5,4
из них домохозяйства, имеющие детей моложе 18 лет	40	231	-	-	-	19	21	5,8
в том числе домохозяйства:								
с 1 ребенком	27	145	-	-	-	19	8	5,4
с 2 детьми	9	56	-	-	-	-	9	6,2
с 3 и более детьми	4	30	-	-	-	-	4	7,5
в них детей		12	-	-	-	-	12	

	Число частных домохозяйств	В них численность членов домохозяйств	Из общего числа домохозяйств – домохозяйства, состоящие из					Средний размер домохозяйства, человек
			2 человек	3 человек	4 человек	5 человек	6 и более человек	
Домохозяйства, состоящие из супружеской пары с детьми и без детей, с обоими родителями одного из супругов с детьми и без детей, прочих родственников (или без них) и не родственников (или без них)	17	129	-	-	-	-	17	7,6
из них домохозяйства, имеющие детей моложе 18 лет	17	129	-	-	-	-	17	7,6
в том числе домохозяйства:								
с 1 ребенком	8	54	-	-	-	-	8	6,8
с 2 детьми	7	53	-	-	-	-	7	7,6
с 3 и более детьми	2	22	-	-	-	-	2	11,0
в них детей		7	-	-	-	-	7	
Прочие домохозяйства, состоящие из двух супружеских пар	1	7	-	-	-	-	1	7,0
из них домохозяйства, имеющие детей моложе 18 лет	1	7	-	-	-	-	1	7,0
в том числе домохозяйства:								
с 1 ребенком	1	7	-	-	-	-	1	7,0
с 2 детьми	-	-	-	-	-	-	-	-
с 3 и более детьми	-	-	-	-	-	-	-	-
в них детей		-	-	-	-	-	-	-
Домохозяйства, состоящие из трех и более супружеских пар, родственников (или без них) и не родственников (или без них)	4	42	-	-	-	-	4	10,5
из них домохозяйства, имеющие детей моложе 18 лет	4	42	-	-	-	-	4	10,5
в том числе домохозяйства:								
с 1 ребенком	2	14	-	-	-	-	2	7,0
с 2 детьми	1	8	-	-	-	-	1	8,0
с 3 и более детьми	1	20	-	-	-	-	1	20,0
в них детей		9	-	-	-	-	9	
Домохозяйства, состоящие из матери с детьми	337	779	251	70	14	1	1	2,3
из них домохозяйства, имеющие детей моложе 18 лет	127	323	72	44	9	1	1	2,5
в том числе домохозяйства:								
с 1 ребенком	84	182	72	10	2	-	-	2,2
с 2 детьми	35	106	-	34	1	-	-	3,0
с 3 и более детьми	8	35	-	-	6	1	1	4,4
в них детей		26	-	-	18	4	4	

	Число частных домохозяйств	В них численность членов домохозяйств	Из общего числа домохозяйств – домохозяйства, состоящие из					Средний размер домохозяйства, человек
			2 человек	3 человек	4 человек	5 человек	6 и более человек	
Домохозяйства, состоящие из отца с детьми	57	124	48	8	1	-	-	2,2
из них домохозяйства, имеющие детей моложе 18 лет	18	41	14	3	1	-	-	2,3
в том числе домохозяйства:								
с 1 ребенком	14	28	14	-	-	-	-	2,0
с 2 детьми	4	13	-	3	1	-	-	3,3
с 3 и более детьми	-	-	-	-	-	-	-	-
в них детей								
Домохозяйства, состоящие из матери (отца) с детьми и одного из родителей матери (отца)	71	239	-	49	19	2	1	3,4
из них домохозяйства, имеющие детей моложе 18 лет	53	181	-	35	15	2	1	3,4
в том числе домохозяйства:								
с 1 ребенком	40	126	-	35	4	1	-	3,2
с 2 детьми	11	44	-	-	11	-	-	4,0
с 3 и более детьми	2	11	-	-	-	1	1	5,5
в них детей		7	-	-	-	3	4	
Домохозяйства, состоящие из матери (отца) с детьми, одного из родителей матери (отца) (или без него), прочих родственников (или без них) и не родственников (или без них)	104	376	-	63	27	9	5	3,6
из них домохозяйства, имеющие детей моложе 18 лет	67	255	-	31	24	8	4	3,8
в том числе домохозяйства:								
с 1 ребенком	51	182	-	29	18	3	1	3,6
с 2 детьми	12	51	-	2	6	3	1	4,3
с 3 и более детьми	4	22	-	-	-	2	2	5,5
в них детей		13	-	-	-	6	7	
Прочие домохозяйства	269	774	169	31	33	20	16	2,9
из них домохозяйства, имеющие детей моложе 18 лет	68	307	9	6	22	17	14	4,5
в том числе домохозяйства:								
с 1 ребенком	42	160	9	4	17	10	2	3,8
с 2 детьми	15	71	-	2	4	6	3	4,7
с 3 и более детьми	11	76	-	-	1	1	9	6,9
в них детей		42	-	-	3	3	36	

	Число частных домохозяйств	В них численность членов домохозяйств	Из общего числа домохозяйств – домохозяйства, состоящие из					Средний размер домохозяйства, человек
			2 человек	3 человек	4 человек	5 человек	6 и более человек	
Кимовский муниципальный район								
Все домохозяйства	12126	36523	5283	3537	2079	773	454	3,0
из них домохозяйства, имеющие детей моложе 18 лет	4668	17915	566	1538	1479	662	423	3,8
в том числе домохозяйства:								
с 1 ребенком	3213	10951	565	1397	793	340	118	3,4
с 2 детьми	1172	5134	1	141	668	222	140	4,4
с 3 и более детьми	283	1830	-	-	18	100	165	6,5
в них детей		955	-	-	55	303	597	
Домохозяйства, состоящие из одной супружеской пары, родственников (или без них) и не родственников (или без них)	7751	24033	2765	2555	1680	545	206	3,1
из них домохозяйства, имеющие детей моложе 18 лет	2882	11526	-	1014	1199	473	196	4,0
в том числе домохозяйства:								
с 1 ребенком	1882	6835	-	1014	619	204	45	3,6
с 2 детьми	820	3606	-	-	580	182	58	4,4
с 3 и более детьми	180	1085	-	-	-	87	93	6,0
в них детей		601	-	-	-	261	340	
Домохозяйства, состоящие из одной супружеской пары с детьми и без детей	5946	16430	2765	2034	985	129	33	2,8
из них домохозяйства, имеющие детей моложе 18 лет	1893	6787	-	984	757	120	32	3,6
в том числе домохозяйства:								
с 1 ребенком	1186	3780	-	984	185	16	1	3,2
с 2 детьми	602	2451	-	-	572	23	7	4,1
с 3 и более детьми	105	556	-	-	-	81	24	5,3
в них детей		339	-	-	-	243	96	
Домохозяйства, состоящие из одной супружеской пары с детьми и без детей и одного из родителей супругов	594	2351	-	207	242	123	22	4,0
из них домохозяйства, имеющие детей моложе 18 лет	283	1286	-	-	162	101	20	4,5
в том числе домохозяйства:								
с 1 ребенком	179	735	-	-	162	16	1	4,1
с 2 детьми	87	438	-	-	-	85	2	5,0
с 3 и более детьми	17	113	-	-	-	-	17	6,6
в них детей		61	-	-	-	-	61	

	Число частных домохозяйств	В них численность членов домохозяйств	Из общего числа домохозяйств – домохозяйства, состоящие из					Средний размер домохозяйства, человек
			2 человек	3 человек	4 человек	5 человек	6 и более человек	
Домохозяйства, состоящие из одной супружеской пары с детьми и без детей и матери (отца) с детьми	448	2090	-	-	230	165	53	4,7
из них домохозяйства, имеющие детей моложе 18 лет	408	1920	-	-	199	157	52	4,7
в том числе домохозяйства:								
с 1 ребенком	324	1436	-	-	199	111	14	4,4
с 2 детьми	64	341	-	-	-	46	18	5,3
с 3 и более детьми	20	143	-	-	-	-	20	7,2
в них детей		75	-	-	-	-	75	
Прочие домохозяйства, состоящие из одной супружеской пары	763	3162	-	314	223	128	98	4,1
из них домохозяйства, имеющие детей моложе 18 лет	298	1533	-	30	81	95	92	5,1
в том числе домохозяйства:								
с 1 ребенком	193	884	-	30	73	61	29	4,6
с 2 детьми	67	376	-	-	8	28	31	5,6
с 3 и более детьми	38	273	-	-	-	6	32	7,2
в них детей		126	-	-	-	18	108	
Домохозяйства, состоящие из двух супружеских пар, родственников (или без них) и не родственников (или без них)	326	1878	-	-	36	123	167	5,8
из них домохозяйства, имеющие детей моложе 18 лет	250	1514	-	-	-	98	152	6,1
в том числе домохозяйства:								
с 1 ребенком	155	847	-	-	-	98	57	5,5
с 2 детьми	64	410	-	-	-	-	64	6,4
с 3 и более детьми	31	257	-	-	-	-	31	8,3
в них детей		102	-	-	-	-	102	
Домохозяйства, состоящие из супружеской пары с детьми и без детей, с обоими родителями одного из супругов с детьми и без детей	247	1333	-	-	34	116	97	5,4
из них домохозяйства, имеющие детей моложе 18 лет	186	1054	-	-	-	96	90	5,7
в том числе домохозяйства:								
с 1 ребенком	123	647	-	-	-	96	27	5,3
с 2 детьми	49	303	-	-	-	-	49	6,2
с 3 и более детьми	14	104	-	-	-	-	14	7,4
в них детей		45	-	-	-	-	45	

	Число частных домохозяйств	В них численность членов домохозяйств	Из общего числа домохозяйств – домохозяйства, состоящие из					Средний размер домохозяйства, человек
			2 человек	3 человек	4 человек	5 человек	6 и более человек	
Домохозяйства, состоящие из супружеской пары с детьми и без детей, с обоими родителями одного из супругов с детьми и без детей, прочих родственников (или без них) и не родственников (или без них)	62	417	-	-	-	5	57	6,7
из них домохозяйства, имеющие детей моложе 18 лет	52	361	-	-	-	1	51	6,9
в том числе домохозяйства:								
с 1 ребенком	29	181	-	-	-	1	28	6,2
с 2 детьми	12	87	-	-	-	-	12	7,3
с 3 и более детьми	11	93	-	-	-	-	11	8,5
в них детей		36	-	-	-	-	36	
Прочие домохозяйства, состоящие из двух супружеских пар	17	128	-	-	2	2	13	7,5
из них домохозяйства, имеющие детей моложе 18 лет	12	99	-	-	-	1	11	8,3
в том числе домохозяйства:								
с 1 ребенком	3	19	-	-	-	1	2	6,3
с 2 детьми	3	20	-	-	-	-	3	6,7
с 3 и более детьми	6	60	-	-	-	-	6	10,0
в них детей		21	-	-	-	-	21	
Домохозяйства, состоящие из трех и более супружеских пар, родственников (или без них) и не родственников (или без них)	15	147	-	-	-	-	15	9,8
из них домохозяйства, имеющие детей моложе 18 лет	14	140	-	-	-	-	14	10,0
в том числе домохозяйства:								
с 1 ребенком	4	30	-	-	-	-	4	7,5
с 2 детьми	2	17	-	-	-	-	2	8,5
с 3 и более детьми	8	93	-	-	-	-	8	11,6
в них детей		28	-	-	-	-	28	
Домохозяйства, состоящие из матери с детьми	1973	4401	1601	313	46	7	6	2,2
из них домохозяйства, имеющие детей моложе 18 лет	665	1631	437	179	36	7	6	2,5
в том числе домохозяйства:								
с 1 ребенком	507	1105	437	55	11	2	2	2,2
с 2 детьми	137	425	-	124	12	1	-	3,1
с 3 и более детьми	21	101	-	-	13	4	4	4,8
в них детей		74	-	-	39	15	20	

	Число частных домохозяйств	В них численность членов домохозяйств	Из общего числа домохозяйств – домохозяйства, состоящие из					Средний размер домохозяйства, человек
			2 человек	3 человек	4 человек	5 человек	6 и более человек	
Домохозяйства, состоящие из отца с детьми	258	560	222	28	8	-	-	2,2
из них домохозяйства, имеющие детей моложе 18 лет	98	217	82	11	5	-	-	2,2
в том числе домохозяйства:								
с 1 ребенком	85	174	82	2	1	-	-	2,0
с 2 детьми	10	31	-	9	1	-	-	3,1
с 3 и более детьми	3	12	-	-	3	-	-	4,0
в них детей		9	-	-	9	-	-	
Домохозяйства, состоящие из матери (отца) с детьми и одного из родителей матери (отца)	472	1541	-	371	86	9	6	3,3
из них домохозяйства, имеющие детей моложе 18 лет	332	1100	-	252	65	9	6	3,3
в том числе домохозяйства:								
с 1 ребенком	279	873	-	252	21	4	2	3,1
с 2 детьми	45	181	-	-	44	1	-	4,0
с 3 и более детьми	8	46	-	-	-	4	4	5,8
в них детей		28	-	-	-	12	16	
Домохозяйства, состоящие из матери (отца) с детьми, одного из родителей матери (отца) (или без него), прочих родственников (или без них) и не родственников (или без них)	333	1228	-	165	122	37	9	3,7
из них домохозяйства, имеющие детей моложе 18 лет	197	771	-	67	94	28	8	3,9
в том числе домохозяйства:								
с 1 ребенком	145	530	-	63	71	10	1	3,7
с 2 детьми	44	191	-	4	22	17	1	4,3
с 3 и более детьми	8	50	-	-	1	1	6	6,3
в них детей		27	-	-	3	3	21	
Прочие домохозяйства	998	2735	695	105	101	52	45	2,7
из них домохозяйства, имеющие детей моложе 18 лет	230	1016	47	15	80	47	41	4,4
в том числе домохозяйства:								
с 1 ребенком	156	557	46	11	70	22	7	3,6
с 2 детьми	50	273	1	4	9	21	15	5,5
с 3 и более детьми	24	186	-	-	1	4	19	7,8
в них детей		86	-	-	4	12	70	

	Число частных домохозяйств	В них численность членов домохозяйств	Из общего числа домохозяйств – домохозяйства, состоящие из					Средний размер домохозяйства, человек
			2 человек	3 человек	4 человек	5 человек	6 и более человек	
Киреевский муниципальный район								
Все домохозяйства	21771	64894	9235	6732	3855	1316	633	3,0
из них домохозяйства, имеющие детей моложе 18 лет	8725	32254	1083	3191	2756	1099	596	3,7
в том числе домохозяйства:								
с 1 ребенком	6295	21048	1078	2939	1519	602	157	3,3
с 2 детьми	2033	8765	5	252	1200	348	228	4,3
с 3 и более детьми	397	2441	-	-	37	149	211	6,1
в них детей		1316	-	-	111	451	754	
Домохозяйства, состоящие из одной супружеской пары, родственников (или без них) и не родственников (или без них)	13394	41984	4366	4651	3106	956	315	3,1
из них домохозяйства, имеющие детей моложе 18 лет	5342	20945	-	2027	2208	808	299	3,9
в том числе домохозяйства:								
с 1 ребенком	3679	13244	-	2027	1178	410	64	3,6
с 2 детьми	1427	6253	-	-	1030	282	115	4,4
с 3 и более детьми	236	1448	-	-	-	116	120	6,1
в них детей		787	-	-	-	348	439	
Домохозяйства, состоящие из одной супружеской пары с детьми и без детей	10079	28170	4366	3687	1806	186	34	2,8
из них домохозяйства, имеющие детей моложе 18 лет	3554	12531	-	1930	1427	166	31	3,5
в том числе домохозяйства:								
с 1 ребенком	2361	7537	-	1930	410	19	2	3,2
с 2 детьми	1054	4256	-	-	1017	35	2	4,0
с 3 и более детьми	139	738	-	-	-	112	27	5,3
в них детей		453	-	-	-	336	117	
Домохозяйства, состоящие из одной супружеской пары с детьми и без детей и одного из родителей супругов	929	3679	-	301	394	214	20	4,0
из них домохозяйства, имеющие детей моложе 18 лет	453	2034	-	-	261	172	20	4,5
в том числе домохозяйства:								
с 1 ребенком	307	1276	-	-	261	45	1	4,2
с 2 детьми	129	647	-	-	-	127	2	5,0
с 3 и более детьми	17	111	-	-	-	-	17	6,5
в них детей		56	-	-	-	-	56	

	Число частных домохозяйств	В них численность членов домохозяйств	Из общего числа домохозяйств – домохозяйства, состоящие из					Средний размер домохозяйства, человек
			2 человек	3 человек	4 человек	5 человек	6 и более человек	
Домохозяйства, состоящие из одной супружеской пары с детьми и без детей и матери (отца) с детьми	773	3528	-	-	438	266	69	4,6
из них домохозяйства, имеющие детей моложе 18 лет	702	3222	-	-	386	249	67	4,6
в том числе домохозяйства:								
с 1 ребенком	580	2530	-	-	386	179	15	4,4
с 2 детьми	99	527	-	-	-	70	29	5,3
с 3 и более детьми	23	165	-	-	-	-	23	7,2
в них детей		79	-	-	-	-	79	
Прочие домохозяйства, состоящие из одной супружеской пары	1613	6607	-	663	468	290	192	4,1
из них домохозяйства, имеющие детей моложе 18 лет	633	3158	-	97	134	221	181	5,0
в том числе домохозяйства:								
с 1 ребенком	431	1901	-	97	121	167	46	4,4
с 2 детьми	145	823	-	-	13	50	82	5,7
с 3 и более детьми	57	434	-	-	-	4	53	7,6
в них детей		199	-	-	-	12	187	
Домохозяйства, состоящие из двух супружеских пар, родственников (или без них) и не родственников (или без них)	447	2552	-	-	52	183	212	5,7
из них домохозяйства, имеющие детей моложе 18 лет	334	2027	-	-	-	134	200	6,1
в том числе домохозяйства:								
с 1 ребенком	218	1198	-	-	-	134	84	5,5
с 2 детьми	79	511	-	-	-	-	79	6,5
с 3 и более детьми	37	318	-	-	-	-	37	8,6
в них детей		127	-	-	-	-	127	
Домохозяйства, состоящие из супружеской пары с детьми и без детей, с обоими родителями одного из супругов с детьми и без детей	327	1734	-	-	51	159	117	5,3
из них домохозяйства, имеющие детей моложе 18 лет	243	1362	-	-	-	129	114	5,6
в том числе домохозяйства:								
с 1 ребенком	171	901	-	-	-	129	42	5,3
с 2 детьми	60	365	-	-	-	-	60	6,1
с 3 и более детьми	12	96	-	-	-	-	12	8,0
в них детей		44	-	-	-	-	44	

	Число частных домохозяйств	В них численность членов домохозяйств	Из общего числа домохозяйств – домохозяйства, состоящие из					Средний размер домохозяйства, человек
			2 человек	3 человек	4 человек	5 человек	6 и более человек	
Домохозяйства, состоящие из супружеской пары с детьми и без детей, с обоими родителями одного из супругов с детьми и без детей, прочих родственников (или без них) и не родственников (или без них)	83	550	-	-	-	18	65	6,6
из них домохозяйства, имеющие детей моложе 18 лет	61	434	-	-	-	2	59	7,1
в том числе домохозяйства:								
с 1 ребенком	32	200	-	-	-	2	30	6,3
с 2 детьми	17	132	-	-	-	-	17	7,8
с 3 и более детьми	12	102	-	-	-	-	12	8,5
в них детей		38	-	-	-	-	38	
Прочие домохозяйства, состоящие из двух супружеских пар	37	268	-	-	1	6	30	7,2
из них домохозяйства, имеющие детей моложе 18 лет	30	231	-	-	-	3	27	7,7
в том числе домохозяйства:								
с 1 ребенком	15	97	-	-	-	3	12	6,5
с 2 детьми	2	14	-	-	-	-	2	7,0
с 3 и более детьми	13	120	-	-	-	-	13	9,2
в них детей		45	-	-	-	-	45	
Домохозяйства, состоящие из трех и более супружеских пар, родственников (или без них) и не родственников (или без них)	10	81	-	-	-	-	10	8,1
из них домохозяйства, имеющие детей моложе 18 лет	9	74	-	-	-	-	9	8,2
в том числе домохозяйства:								
с 1 ребенком	4	29	-	-	-	-	4	7,3
с 2 детьми	4	36	-	-	-	-	4	9,0
с 3 и более детьми	1	9	-	-	-	-	1	9,0
в них детей		3	-	-	-	-	3	
Домохозяйства, состоящие из матери с детьми	3769	8355	3066	611	74	15	3	2,2
из них домохозяйства, имеющие детей моложе 18 лет	1291	3105	862	355	58	13	3	2,4
в том числе домохозяйства:								
с 1 ребенком	1014	2199	862	137	12	2	1	2,2
с 2 детьми	231	708	-	218	11	2	-	3,1
с 3 и более детьми	46	198	-	-	35	9	2	4,3
в них детей		144	-	-	105	31	8	

	Число частных домохозяйств	В них численность членов домохозяйств	Из общего числа домохозяйств – домохозяйства, состоящие из					Средний размер домохозяйства, человек
			2 человек	3 человек	4 человек	5 человек	6 и более человек	
Домохозяйства, состоящие из отца с детьми	459	994	392	60	6	-	1	2,2
из них домохозяйства, имеющие детей моложе 18 лет	165	373	128	33	3	-	1	2,3
в том числе домохозяйства:								
с 1 ребенком	140	294	128	10	2	-	-	2,1
с 2 детьми	23	69	-	23	-	-	-	3,0
с 3 и более детьми	2	10	-	-	1	-	1	5,0
в них детей		6	-	-	3	-	3	
Домохозяйства, состоящие из матери (отца) с детьми и одного из родителей матери (отца)	1016	3250	-	837	160	15	4	3,2
из них домохозяйства, имеющие детей моложе 18 лет	724	2332	-	585	122	13	4	3,2
в том числе домохозяйства:								
с 1 ребенком	621	1899	-	585	36	-	-	3,1
с 2 детьми	89	359	-	-	86	3	-	4,0
с 3 и более детьми	14	74	-	-	-	10	4	5,3
в них детей		45	-	-	-	30	15	
Домохозяйства, состоящие из матери (отца) с детьми, одного из родителей матери (отца) (или без него), прочих родственников (или без них) и не родственников (или без них)	730	2635	-	396	261	48	25	3,6
из них домохозяйства, имеющие детей моложе 18 лет	426	1625	-	167	200	41	18	3,8
в том числе домохозяйства:								
с 1 ребенком	337	1208	-	162	153	22	-	3,6
с 2 детьми	71	306	-	5	46	15	5	4,3
с 3 и более детьми	18	111	-	-	1	4	13	6,2
в них детей		63	-	-	3	12	48	
Прочие домохозяйства	1946	5043	1411	177	196	99	63	2,6
из них домохозяйства, имеющие детей моложе 18 лет	434	1773	93	24	165	90	62	4,1
в том числе домохозяйства:								
с 1 ребенком	282	977	88	18	138	34	4	3,5
с 2 детьми	109	523	5	6	27	46	25	4,8
с 3 и более детьми	43	273	-	-	-	10	33	6,3
в них детей		141	-	-	-	30	111	

	Число частных домохозяйств	В них численность членов домохозяйств	Из общего числа домохозяйств – домохозяйства, состоящие из					Средний размер домохозяйства, человек
			2 человек	3 человек	4 человек	5 человек	6 и более человек	
Куркинский муниципальный район								
Все домохозяйства	3158	9401	1433	860	571	193	101	3,0
из них домохозяйства, имеющие детей моложе 18 лет	1215	4664	121	406	428	167	93	3,8
в том числе домохозяйства:								
с 1 ребенком	765	2579	121	360	192	70	22	3,4
с 2 детьми	371	1590	-	46	231	58	36	4,3
с 3 и более детьми	79	495	-	-	5	39	35	6,3
в них детей		273	-	-	15	119	139	
Домохозяйства, состоящие из одной супружеской пары, родственников (или без них) и не родственников (или без них)	2289	6981	928	652	499	153	57	3,0
из них домохозяйства, имеющие детей моложе 18 лет	842	3389	-	281	378	130	53	4,0
в том числе домохозяйства:								
с 1 ребенком	494	1761	-	281	159	44	10	3,6
с 2 детьми	292	1275	-	-	219	52	21	4,4
с 3 и более детьми	56	353	-	-	-	34	22	6,3
в них детей		189	-	-	-	102	87	
Домохозяйства, состоящие из одной супружеской пары с детьми и без детей	1875	5190	928	528	359	53	7	2,8
из них домохозяйства, имеющие детей моложе 18 лет	603	2208	-	266	288	43	6	3,7
в том числе домохозяйства:								
с 1 ребенком	340	1099	-	266	71	2	1	3,2
с 2 детьми	225	908	-	-	217	8	-	4,0
с 3 и более детьми	38	201	-	-	-	33	5	5,3
в них детей		123	-	-	-	99	24	
Домохозяйства, состоящие из одной супружеской пары с детьми и без детей и одного из родителей супругов	157	619	-	60	55	33	9	3,9
из них домохозяйства, имеющие детей моложе 18 лет	71	327	-	-	36	27	8	4,6
в том числе домохозяйства:								
с 1 ребенком	42	174	-	-	36	6	-	4,1
с 2 детьми	25	129	-	-	-	21	4	5,2
с 3 и более детьми	4	24	-	-	-	-	4	6,0
в них детей		12	-	-	-	-	12	

	Число частных домохозяйств	В них численность членов домохозяйств	Из общего числа домохозяйств – домохозяйства, состоящие из					Средний размер домохозяйства, человек
			2 человек	3 человек	4 человек	5 человек	6 и более человек	
Домохозяйства, состоящие из одной супружеской пары с детьми и без детей и матери (отца) с детьми	85	406	-	-	37	35	13	4,8
из них домохозяйства, имеющие детей моложе 18 лет	81	390	-	-	33	35	13	4,8
в том числе домохозяйства:								
с 1 ребенком	57	257	-	-	33	20	4	4,5
с 2 детьми	20	107	-	-	-	15	5	5,4
с 3 и более детьми	4	26	-	-	-	-	4	6,5
в них детей		12	-	-	-	-	12	
Прочие домохозяйства, состоящие из одной супружеской пары	172	766	-	64	48	32	28	4,5
из них домохозяйства, имеющие детей моложе 18 лет	87	464	-	15	21	25	26	5,3
в том числе домохозяйства:								
с 1 ребенком	55	231	-	15	19	16	5	4,2
с 2 детьми	22	131	-	-	2	8	12	6,0
с 3 и более детьми	10	102	-	-	-	1	9	10,2
в них детей		42	-	-	-	3	39	
Домохозяйства, состоящие из двух супружеских пар, родственников (или без них) и не родственников (или без них)	58	336	-	-	8	19	31	5,8
из них домохозяйства, имеющие детей моложе 18 лет	47	286	-	-	-	18	29	6,1
в том числе домохозяйства:								
с 1 ребенком	28	152	-	-	-	18	10	5,4
с 2 детьми	13	84	-	-	-	-	13	6,5
с 3 и более детьми	6	50	-	-	-	-	6	8,3
в них детей		24	-	-	-	-	24	
Домохозяйства, состоящие из супружеской пары с детьми и без детей, с обоими родителями одного из супругов с детьми и без детей	43	235	-	-	7	18	18	5,5
из них домохозяйства, имеющие детей моложе 18 лет	35	202	-	-	-	17	18	5,8
в том числе домохозяйства:								
с 1 ребенком	23	121	-	-	-	17	6	5,3
с 2 детьми	8	49	-	-	-	-	8	6,1
с 3 и более детьми	4	32	-	-	-	-	4	8,0
в них детей		14	-	-	-	-	14	

	Число частных домохозяйств	В них численность членов домохозяйств	Из общего числа домохозяйств – домохозяйства, состоящие из					Средний размер домохозяйства, человек
			2 человек	3 человек	4 человек	5 человек	6 и более человек	
Домохозяйства, состоящие из супружеской пары с детьми и без детей, с обоими родителями одного из супругов с детьми и без детей, прочих родственников (или без них) и не родственников (или без них)	11	79	-	-	-	-	11	7,2
из них домохозяйства, имеющие детей моложе 18 лет	9	66	-	-	-	-	9	7,3
в том числе домохозяйства:								
с 1 ребенком	4	26	-	-	-	-	4	6,5
с 2 детьми	4	29	-	-	-	-	4	7,3
с 3 и более детьми	1	11	-	-	-	-	1	11,0
в них детей		7	-	-	-	-	7	
Прочие домохозяйства, состоящие из двух супружеских пар	4	22	-	-	1	1	2	5,5
из них домохозяйства, имеющие детей моложе 18 лет	3	18	-	-	-	1	2	6,0
в том числе домохозяйства:								
с 1 ребенком	1	5	-	-	-	1	-	5,0
с 2 детьми	1	6	-	-	-	-	1	6,0
с 3 и более детьми	1	7	-	-	-	-	1	7,0
в них детей		3	-	-	-	-	3	
Домохозяйства, состоящие из трех и более супружеских пар, родственников (или без них) и не родственников (или без них)	2	16	-	-	-	-	2	8,0
из них домохозяйства, имеющие детей моложе 18 лет	2	16	-	-	-	-	2	8,0
в том числе домохозяйства:								
с 1 ребенком	1	7	-	-	-	-	1	7,0
с 2 детьми	1	9	-	-	-	-	1	9,0
с 3 и более детьми	-	-	-	-	-	-	-	-
в них детей		-	-	-	-	-	-	
Домохозяйства, состоящие из матери с детьми	478	1119	347	107	18	4	2	2,3
из них домохозяйства, имеющие детей моложе 18 лет	192	503	101	71	14	4	2	2,6
в том числе домохозяйства:								
с 1 ребенком	137	321	101	26	9	1	-	2,3
с 2 детьми	45	135	-	45	-	-	-	3,0
с 3 и более детьми	10	47	-	-	5	3	2	4,7
в них детей		35	-	-	15	11	9	

	Число частных домохозяйств	В них численность членов домохозяйств	Из общего числа домохозяйств – домохозяйства, состоящие из					Средний размер домохозяйства, человек
			2 человек	3 человек	4 человек	5 человек	6 и более человек	
Домохозяйства, состоящие из отца с детьми	41	89	34	7	-	-	-	2,2
из них домохозяйства, имеющие детей моложе 18 лет	8	18	6	2	-	-	-	2,3
в том числе домохозяйства:								
с 1 ребенком	7	15	6	1	-	-	-	2,1
с 2 детьми	1	3	-	1	-	-	-	3,0
с 3 и более детьми	-	-	-	-	-	-	-	-
в них детей	-	-	-	-	-	-	-	-
Домохозяйства, состоящие из матери (отца) с детьми и одного из родителей матери (отца)	69	219	-	57	12	-	-	3,2
из них домохозяйства, имеющие детей моложе 18 лет	51	164	-	40	11	-	-	3,2
в том числе домохозяйства:								
с 1 ребенком	42	128	-	40	2	-	-	3,0
с 2 детьми	9	36	-	-	9	-	-	4,0
с 3 и более детьми	-	-	-	-	-	-	-	-
в них детей	-	-	-	-	-	-	-	-
Домохозяйства, состоящие из матери (отца) с детьми, одного из родителей матери (отца) (или без него), прочих родственников (или без них) и не родственников (или без них)	52	189	-	26	20	5	1	3,6
из них домохозяйства, имеющие детей моложе 18 лет	28	107	-	10	13	5	-	3,8
в том числе домохозяйства:								
с 1 ребенком	24	89	-	10	11	3	-	3,7
с 2 детьми	3	13	-	-	2	1	-	4,3
с 3 и более детьми	1	5	-	-	-	1	-	5,0
в них детей	-	3	-	-	-	3	-	-
Прочие домохозяйства	169	452	124	11	14	12	8	2,7
из них домохозяйства, имеющие детей моложе 18 лет	45	181	14	2	12	10	7	4,0
в том числе домохозяйства:								
с 1 ребенком	32	106	14	2	11	4	1	3,3
с 2 детьми	7	35	-	-	1	5	1	5,0
с 3 и более детьми	6	40	-	-	-	1	5	6,7
в них детей	-	22	-	-	-	3	19	-

	Число частных домохозяйств	В них численность членов домохозяйств	Из общего числа домохозяйств – домохозяйства, состоящие из					Средний размер домохозяйства, человек
			2 человек	3 человек	4 человек	5 человек	6 и более человек	
Ленинский муниципальный район								
Все домохозяйства	17309	54932	6547	5253	3258	1357	894	3,2
из них домохозяйства, имеющие детей моложе 18 лет	7098	28235	742	2277	2124	1131	824	4,0
в том числе домохозяйства:								
с 1 ребенком	4959	17482	742	2078	1239	658	242	3,5
с 2 детьми	1699	7648	-	199	864	336	300	4,5
с 3 и более детьми	440	3105	-	-	21	137	282	7,1
в них детей		1596	-	-	63	415	1118	
Домохозяйства, состоящие из одной супружеской пары, родственников (или без них) и не родственников (или без них)	10460	34295	2940	3590	2631	920	379	3,3
из них домохозяйства, имеющие детей моложе 18 лет	4257	17291	-	1412	1726	777	342	4,1
в том числе домохозяйства:								
с 1 ребенком	2874	10689	-	1412	977	392	93	3,7
с 2 детьми	1143	5122	-	-	749	272	122	4,5
с 3 и более детьми	240	1480	-	-	-	113	127	6,2
в них детей		810	-	-	-	339	471	
Домохозяйства, состоящие из одной супружеской пары с детьми и без детей	7249	20632	2940	2763	1322	183	41	2,8
из них домохозяйства, имеющие детей моложе 18 лет	2530	9019	-	1354	976	161	39	3,6
в том числе домохозяйства:								
с 1 ребенком	1621	5161	-	1354	239	25	3	3,2
с 2 детьми	766	3096	-	-	737	26	3	4,0
с 3 и более детьми	143	762	-	-	-	110	33	5,3
в них детей		469	-	-	-	330	139	
Домохозяйства, состоящие из одной супружеской пары с детьми и без детей и одного из родителей супругов	949	3842	-	247	448	222	32	4,0
из них домохозяйства, имеющие детей моложе 18 лет	517	2318	-	-	303	184	30	4,5
в том числе домохозяйства:								
с 1 ребенком	358	1489	-	-	303	53	2	4,2
с 2 детьми	137	692	-	-	-	131	6	5,1
с 3 и более детьми	22	137	-	-	-	-	22	6,2
в них детей		69	-	-	-	-	69	

	Число частных домохозяйств	В них численность членов домохозяйств	Из общего числа домохозяйств – домохозяйства, состоящие из					Средний размер домохозяйства, человек
			2 человек	3 человек	4 человек	5 человек	6 и более человек	
Домохозяйства, состоящие из одной супружеской пары с детьми и без детей и матери (отца) с детьми	676	3076	-	-	382	234	60	4,6
из них домохозяйства, имеющие детей моложе 18 лет	611	2806	-	-	323	231	57	4,6
в том числе домохозяйства:								
с 1 ребенком	492	2151	-	-	323	156	13	4,4
с 2 детьми	106	564	-	-	-	75	31	5,3
с 3 и более детьми	13	91	-	-	-	-	13	7,0
в них детей		46	-	-	-	-	46	
Прочие домохозяйства, состоящие из одной супружеской пары	1586	6745	-	580	479	281	246	4,3
из них домохозяйства, имеющие детей моложе 18 лет	599	3148	-	58	124	201	216	5,3
в том числе домохозяйства:								
с 1 ребенком	403	1888	-	58	112	158	75	4,7
с 2 детьми	134	770	-	-	12	40	82	5,7
с 3 и более детьми	62	490	-	-	-	3	59	7,9
в них детей		226	-	-	-	9	217	
Домохозяйства, состоящие из двух супружеских пар, родственников (или без них) и не родственников (или без них)	733	4276	-	-	83	280	370	5,8
из них домохозяйства, имеющие детей моложе 18 лет	572	3532	-	-	-	216	356	6,2
в том числе домохозяйства:								
с 1 ребенком	335	1820	-	-	-	216	119	5,4
с 2 детьми	149	954	-	-	-	-	149	6,4
с 3 и более детьми	88	758	-	-	-	-	88	8,6
в них детей		348	-	-	-	-	348	
Домохозяйства, состоящие из супружеской пары с детьми и без детей, с обоими родителями одного из супругов с детьми и без детей	565	3105	-	-	81	250	234	5,5
из них домохозяйства, имеющие детей моложе 18 лет	437	2539	-	-	-	209	228	5,8
в том числе домохозяйства:								
с 1 ребенком	269	1410	-	-	-	209	60	5,2
с 2 детьми	112	693	-	-	-	-	112	6,2
с 3 и более детьми	56	436	-	-	-	-	56	7,8
в них детей		207	-	-	-	-	207	

	Число частных домохозяйств	В них численность членов домохозяйств	Из общего числа домохозяйств – домохозяйства, состоящие из					Средний размер домохозяйства, человек
			2 человек	3 человек	4 человек	5 человек	6 и более человек	
Домохозяйства, состоящие из супружеской пары с детьми и без детей, с обоими родителями одного из супругов с детьми и без детей, прочих родственников (или без них) и не родственников (или без них)	126	854	-	-	-	23	103	6,8
из них домохозяйства, имеющие детей моложе 18 лет	98	705	-	-	-	1	97	7,2
в том числе домохозяйства:								
с 1 ребенком	54	342	-	-	-	1	53	6,3
с 2 детьми	27	193	-	-	-	-	27	7,1
с 3 и более детьми	17	170	-	-	-	-	17	10,0
в них детей		72	-	-	-	-	72	
Прочие домохозяйства, состоящие из двух супружеских пар	42	317	-	-	2	7	33	7,5
из них домохозяйства, имеющие детей моложе 18 лет	37	288	-	-	-	6	31	7,8
в том числе домохозяйства:								
с 1 ребенком	12	68	-	-	-	6	6	5,7
с 2 детьми	10	68	-	-	-	-	10	6,8
с 3 и более детьми	15	152	-	-	-	-	15	10,1
в них детей		69	-	-	-	-	69	
Домохозяйства, состоящие из трех и более супружеских пар, родственников (или без них) и не родственников (или без них)	47	520	-	-	-	-	47	11,1
из них домохозяйства, имеющие детей моложе 18 лет	46	513	-	-	-	-	46	11,2
в том числе домохозяйства:								
с 1 ребенком	5	38	-	-	-	-	5	7,6
с 2 детьми	6	53	-	-	-	-	6	8,8
с 3 и более детьми	35	422	-	-	-	-	35	12,1
в них детей		173	-	-	-	-	173	
Домохозяйства, состоящие из матери с детьми	2667	5923	2147	465	45	7	3	2,2
из них домохозяйства, имеющие детей моложе 18 лет	870	2097	571	255	34	7	3	2,4
в том числе домохозяйства:								
с 1 ребенком	665	1437	571	85	6	2	1	2,2
с 2 детьми	182	560	-	170	11	-	1	3,1
с 3 и более детьми	23	100	-	-	17	5	1	4,3
в них детей		76	-	-	51	19	6	

	Число частных домохозяйств	В них численность членов домохозяйств	Из общего числа домохозяйств – домохозяйства, состоящие из					Средний размер домохозяйства, человек
			2 человек	3 человек	4 человек	5 человек	6 и более человек	
Домохозяйства, состоящие из отца с детьми	372	819	307	57	7	-	1	2,2
из них домохозяйства, имеющие детей моложе 18 лет	147	334	112	30	5	-	-	2,3
в том числе домохозяйства:								
с 1 ребенком	123	259	112	9	2	-	-	2,1
с 2 детьми	21	63	-	21	-	-	-	3,0
с 3 и более детьми	3	12	-	-	3	-	-	4,0
в них детей		9	-	-	9	-	-	
Домохозяйства, состоящие из матери (отца) с детьми и одного из родителей матери (отца)	805	2588	-	656	126	22	1	3,2
из них домохозяйства, имеющие детей моложе 18 лет	575	1869	-	454	99	21	1	3,3
в том числе домохозяйства:								
с 1 ребенком	489	1507	-	454	30	5	-	3,1
с 2 детьми	74	301	-	-	69	5	-	4,1
с 3 и более детьми	12	61	-	-	-	11	1	5,1
в них детей		37	-	-	-	33	4	
Домохозяйства, состоящие из матери (отца) с детьми, одного из родителей матери (отца) (или без него), прочих родственников (или без них) и не родственников (или без них)	582	2114	-	314	199	50	19	3,6
из них домохозяйства, имеющие детей моложе 18 лет	294	1153	-	109	128	39	18	3,9
в том числе домохозяйства:								
с 1 ребенком	232	847	-	108	103	15	6	3,7
с 2 детьми	54	252	-	1	25	20	8	4,7
с 3 и более детьми	8	54	-	-	-	4	4	6,8
в них детей		32	-	-	-	12	20	
Прочие домохозяйства	1643	4397	1153	171	167	78	74	2,7
из них домохозяйства, имеющие детей моложе 18 лет	337	1446	59	17	132	71	58	4,3
в том числе домохозяйства:								
с 1 ребенком	236	885	59	10	121	28	18	3,8
с 2 детьми	70	343	-	7	10	39	14	4,9
с 3 и более детьми	31	218	-	-	1	4	26	7,0
в них детей		111	-	-	3	12	96	

	Число частных домохозяйств	В них численность членов домохозяйств	Из общего числа домохозяйств – домохозяйства, состоящие из					Средний размер домохозяйства, человек
			2 человек	3 человек	4 человек	5 человек	6 и более человек	
Одоевский муниципальный район								
Все домохозяйства	3569	11465	1356	990	712	278	233	3,2
из них домохозяйства, имеющие детей моложе 18 лет	1422	5877	128	362	484	228	220	4,1
в том числе домохозяйства:								
с 1 ребенком	909	3324	128	329	259	130	63	3,7
с 2 детьми	407	1874	-	33	216	73	85	4,6
с 3 и более детьми	106	679	-	-	9	25	72	6,4
в них детей		364	-	-	27	75	262	
Домохозяйства, состоящие из одной супружеской пары, родственников (или без них) и не родственников (или без них)	2400	7874	757	736	575	205	127	3,3
из них домохозяйства, имеющие детей моложе 18 лет	935	3977	-	241	398	176	120	4,3
в том числе домохозяйства:								
с 1 ребенком	581	2247	-	241	212	98	30	3,9
с 2 детьми	294	1356	-	-	186	58	50	4,6
с 3 и более детьми	60	374	-	-	-	20	40	6,2
в них детей		200	-	-	-	60	140	
Домохозяйства, состоящие из одной супружеской пары с детьми и без детей	1680	4730	757	543	330	38	12	2,8
из них домохозяйства, имеющие детей моложе 18 лет	541	1995	-	233	261	35	12	3,7
в том числе домохозяйства:								
с 1 ребенком	324	1076	-	233	81	8	2	3,3
с 2 детьми	190	772	-	-	180	9	1	4,1
с 3 и более детьми	27	147	-	-	-	18	9	5,4
в них детей		88	-	-	-	54	34	
Домохозяйства, состоящие из одной супружеской пары с детьми и без детей и одного из родителей супругов	211	846	-	75	74	50	12	4,0
из них домохозяйства, имеющие детей моложе 18 лет	99	462	-	-	47	41	11	4,7
в том числе домохозяйства:								
с 1 ребенком	62	263	-	-	47	15	-	4,2
с 2 детьми	28	142	-	-	-	26	2	5,1
с 3 и более детьми	9	57	-	-	-	-	9	6,3
в них детей		29	-	-	-	-	29	

	Число частных домохозяйств	В них численность членов домохозяйств	Из общего числа домохозяйств – домохозяйства, состоящие из					Средний размер домохозяйства, человек
			2 человек	3 человек	4 человек	5 человек	6 и более человек	
Домохозяйства, состоящие из одной супружеской пары с детьми и без детей и матери (отца) с детьми	131	611	-	-	68	42	21	4,7
из них домохозяйства, имеющие детей моложе 18 лет	125	587	-	-	62	42	21	4,7
в том числе домохозяйства:								
с 1 ребенком	106	476	-	-	62	36	8	4,5
с 2 детьми	15	84	-	-	-	6	9	5,6
с 3 и более детьми	4	27	-	-	-	-	4	6,8
в них детей		14	-	-	-	-	14	
Прочие домохозяйства, состоящие из одной супружеской пары	378	1687	-	118	103	75	82	4,5
из них домохозяйства, имеющие детей моложе 18 лет	170	933	-	8	28	58	76	5,5
в том числе домохозяйства:								
с 1 ребенком	89	432	-	8	22	39	20	4,9
с 2 детьми	61	358	-	-	6	17	38	5,9
с 3 и более детьми	20	143	-	-	-	2	18	7,2
в них детей		69	-	-	-	6	63	
Домохозяйства, состоящие из двух супружеских пар, родственников (или без них) и не родственников (или без них)	99	572	-	-	15	28	56	5,8
из них домохозяйства, имеющие детей моложе 18 лет	72	451	-	-	-	17	55	6,3
в том числе домохозяйства:								
с 1 ребенком	39	223	-	-	-	17	22	5,7
с 2 детьми	25	160	-	-	-	-	25	6,4
с 3 и более детьми	8	68	-	-	-	-	8	8,5
в них детей		26	-	-	-	-	26	
Домохозяйства, состоящие из супружеской пары с детьми и без детей, с обоими родителями одного из супругов с детьми и без детей	72	386	-	-	15	25	32	5,4
из них домохозяйства, имеющие детей моложе 18 лет	49	286	-	-	-	17	32	5,8
в том числе домохозяйства:								
с 1 ребенком	27	147	-	-	-	17	10	5,4
с 2 детьми	19	116	-	-	-	-	19	6,1
с 3 и более детьми	3	23	-	-	-	-	3	7,7
в них детей		11	-	-	-	-	11	

	Число частных домохозяйств	В них численность членов домохозяйств	Из общего числа домохозяйств – домохозяйства, состоящие из					Средний размер домохозяйства, человек
			2 человек	3 человек	4 человек	5 человек	6 и более человек	
Домохозяйства, состоящие из супружеской пары с детьми и без детей, с обоими родителями одного из супругов с детьми и без детей, прочих родственников (или без них) и не родственников (или без них)	24	166	-	-	-	2	22	6,9
из них домохозяйства, имеющие детей моложе 18 лет	21	150	-	-	-	-	21	7,1
в том числе домохозяйства:								
с 1 ребенком	11	70	-	-	-	-	11	6,4
с 2 детьми	6	44	-	-	-	-	6	7,3
с 3 и более детьми	4	36	-	-	-	-	4	9,0
в них детей		12	-	-	-	-	12	
Прочие домохозяйства, состоящие из двух супружеских пар	3	20	-	-	-	1	2	6,7
из них домохозяйства, имеющие детей моложе 18 лет	2	15	-	-	-	-	2	7,5
в том числе домохозяйства:								
с 1 ребенком	1	6	-	-	-	-	1	6,0
с 2 детьми	-	-	-	-	-	-	-	-
с 3 и более детьми	1	9	-	-	-	-	1	9,0
в них детей		3	-	-	-	-	3	
Домохозяйства, состоящие из трех и более супружеских пар, родственников (или без них) и не родственников (или без них)	4	33	-	-	-	-	4	8,3
из них домохозяйства, имеющие детей моложе 18 лет	3	27	-	-	-	-	3	9,0
в том числе домохозяйства:								
с 1 ребенком	1	8	-	-	-	-	1	8,0
с 2 детьми	1	9	-	-	-	-	1	9,0
с 3 и более детьми	1	10	-	-	-	-	1	10,0
в них детей		3	-	-	-	-	3	
Домохозяйства, состоящие из матери с детьми	457	1038	358	78	18	2	1	2,3
из них домохозяйства, имеющие детей моложе 18 лет	163	399	110	37	13	2	1	2,4
в том числе домохозяйства:								
с 1 ребенком	123	262	110	10	3	-	-	2,1
с 2 детьми	30	94	-	27	2	1	-	3,1
с 3 и более детьми	10	43	-	-	8	1	1	4,3
в них детей		31	-	-	24	3	4	

	Число частных домохозяйств	В них численность членов домохозяйств	Из общего числа домохозяйств – домохозяйства, состоящие из					Средний размер домохозяйства, человек
			2 человек	3 человек	4 человек	5 человек	6 и более человек	
Домохозяйства, состоящие из отца с детьми	54	124	41	10	3	-	-	2,3
из них домохозяйства, имеющие детей моложе 18 лет	15	38	9	4	2	-	-	2,5
в том числе домохозяйства:								
с 1 ребенком	11	24	9	2	-	-	-	2,2
с 2 детьми	3	10	-	2	1	-	-	3,3
с 3 и более детьми	1	4	-	-	1	-	-	4,0
в них детей		3	-	-	3	-	-	
Домохозяйства, состоящие из матери (отца) с детьми и одного из родителей матери (отца)	105	349	-	78	24	2	1	3,3
из них домохозяйства, имеющие детей моложе 18 лет	73	248	-	51	19	2	1	3,4
в том числе домохозяйства:								
с 1 ребенком	56	173	-	51	5	-	-	3,1
с 2 детьми	15	61	-	-	14	1	-	4,1
с 3 и более детьми	2	14	-	-	-	1	1	7,0
в них детей		8	-	-	-	3	5	
Домохозяйства, состоящие из матери (отца) с детьми, одного из родителей матери (отца) (или без него), прочих родственников (или без них) и не родственников (или без них)	145	557	-	65	49	25	6	3,8
из них домохозяйства, имеющие детей моложе 18 лет	76	314	-	24	29	17	6	4,1
в том числе домохозяйства:								
с 1 ребенком	50	188	-	22	19	8	1	3,8
с 2 детьми	23	105	-	2	10	7	4	4,6
с 3 и более детьми	3	21	-	-	-	2	1	7,0
в них детей		14	-	-	-	6	8	
Прочие домохозяйства	305	918	200	23	28	16	38	3,0
из них домохозяйства, имеющие детей моложе 18 лет	85	423	9	5	23	14	34	5,0
в том числе домохозяйства:								
с 1 ребенком	48	199	9	3	20	7	9	4,1
с 2 детьми	16	79	-	2	3	6	5	4,9
с 3 и более детьми	21	145	-	-	-	1	20	6,9
в них детей		79	-	-	-	3	76	

	Число частных домохозяйств	В них численность членов домохозяйств	Из общего числа домохозяйств – домохозяйства, состоящие из					Средний размер домохозяйства, человек
			2 человек	3 человек	4 человек	5 человек	6 и более человек	
Плавский муниципальный район								
Все домохозяйства	7458	23244	2922	2209	1503	488	336	3,1
из них домохозяйства, имеющие детей моложе 18 лет	3178	12357	288	1100	1059	416	315	3,9
в том числе домохозяйства:								
с 1 ребенком	2096	7179	288	1028	496	207	77	3,4
с 2 детьми	893	3966	-	71	552	150	120	4,4
с 3 и более детьми	189	1212	-	1	11	59	118	6,4
в них детей		655	-	3	33	178	441	
Домохозяйства, состоящие из одной супружеской пары, родственников (или без них) и не родственников (или без них)	5080	16212	1635	1648	1277	347	173	3,2
из них домохозяйства, имеющие детей моложе 18 лет	2172	8628	-	799	911	299	163	4,0
в том числе домохозяйства:								
с 1 ребенком	1365	4857	-	799	408	132	26	3,6
с 2 детьми	679	2978	-	-	503	114	62	4,4
с 3 и более детьми	128	793	-	-	-	53	75	6,2
в них детей		443	-	-	-	159	284	
Домохозяйства, состоящие из одной супружеской пары с детьми и без детей	3879	11099	1635	1316	797	102	29	2,9
из них домохозяйства, имеющие детей моложе 18 лет	1534	5537	-	758	653	95	28	3,6
в том числе домохозяйства:								
с 1 ребенком	937	3014	-	758	158	20	1	3,2
с 2 детьми	521	2115	-	-	495	22	4	4,1
с 3 и более детьми	76	408	-	-	-	53	23	5,4
в них детей		247	-	-	-	159	88	
Домохозяйства, состоящие из одной супружеской пары с детьми и без детей и одного из родителей супругов	322	1295	-	95	139	77	11	4,0
из них домохозяйства, имеющие детей моложе 18 лет	147	674	-	-	74	63	10	4,6
в том числе домохозяйства:								
с 1 ребенком	92	387	-	-	74	17	1	4,2
с 2 детьми	47	236	-	-	-	46	1	5,0
с 3 и более детьми	8	51	-	-	-	-	8	6,4
в них детей		26	-	-	-	-	26	

	Число частных домохозяйств	В них численность членов домохозяйств	Из общего числа домохозяйств – домохозяйства, состоящие из					Средний размер домохозяйства, человек
			2 человек	3 человек	4 человек	5 человек	6 и более человек	
Домохозяйства, состоящие из одной супружеской пары с детьми и без детей и матери (отца) с детьми	261	1218	-	-	144	76	41	4,7
из них домохозяйства, имеющие детей моложе 18 лет	240	1128	-	-	127	73	40	4,7
в том числе домохозяйства:								
с 1 ребенком	182	790	-	-	127	48	7	4,3
с 2 детьми	48	270	-	-	-	25	23	5,6
с 3 и более детьми	10	68	-	-	-	-	10	6,8
в них детей		34	-	-	-	-	34	
Прочие домохозяйства, состоящие из одной супружеской пары	618	2600	-	237	197	92	92	4,2
из них домохозяйства, имеющие детей моложе 18 лет	251	1289	-	41	57	68	85	5,1
в том числе домохозяйства:								
с 1 ребенком	154	666	-	41	49	47	17	4,3
с 2 детьми	63	357	-	-	8	21	34	5,7
с 3 и более детьми	34	266	-	-	-	-	34	7,8
в них детей		136	-	-	-	-	136	
Домохозяйства, состоящие из двух супружеских пар, родственников (или без них) и не родственников (или без них)	201	1175	-	-	23	74	104	5,8
из них домохозяйства, имеющие детей моложе 18 лет	160	990	-	-	-	58	102	6,2
в том числе домохозяйства:								
с 1 ребенком	98	542	-	-	-	58	40	5,5
с 2 детьми	46	312	-	-	-	-	46	6,8
с 3 и более детьми	16	136	-	-	-	-	16	8,5
в них детей		54	-	-	-	-	54	
Домохозяйства, состоящие из супружеской пары с детьми и без детей, с обоими родителями одного из супругов с детьми и без детей	142	770	-	-	21	65	56	5,4
из них домохозяйства, имеющие детей моложе 18 лет	110	631	-	-	-	54	56	5,7
в том числе домохозяйства:								
с 1 ребенком	75	400	-	-	-	54	21	5,3
с 2 детьми	27	169	-	-	-	-	27	6,3
с 3 и более детьми	8	62	-	-	-	-	8	7,8
в них детей		25	-	-	-	-	25	

	Число частных домохозяйств	В них численность членов домохозяйств	Из общего числа домохозяйств – домохозяйства, состоящие из					Средний размер домохозяйства, человек
			2 человек	3 человек	4 человек	5 человек	6 и более человек	
Домохозяйства, состоящие из супружеской пары с детьми и без детей, с обоими родителями одного из супругов с детьми и без детей, прочих родственников (или без них) и не родственников (или без них)	43	309	-	-	-	3	40	7,2
из них домохозяйства, имеющие детей моложе 18 лет	39	288	-	-	-	-	39	7,4
в том числе домохозяйства:								
с 1 ребенком	17	110	-	-	-	-	17	6,5
с 2 детьми	16	121	-	-	-	-	16	7,6
с 3 и более детьми	6	57	-	-	-	-	6	9,5
в них детей		23	-	-	-	-	23	
Прочие домохозяйства, состоящие из двух супружеских пар	16	96	-	-	2	6	8	6,0
из них домохозяйства, имеющие детей моложе 18 лет	11	71	-	-	-	4	7	6,5
в том числе домохозяйства:								
с 1 ребенком	6	32	-	-	-	4	2	5,3
с 2 детьми	3	22	-	-	-	-	3	7,3
с 3 и более детьми	2	17	-	-	-	-	2	8,5
в них детей		6	-	-	-	-	6	
Домохозяйства, состоящие из трех и более супружеских пар, родственников (или без них) и не родственников (или без них)	9	91	-	-	-	-	9	10,1
из них домохозяйства, имеющие детей моложе 18 лет	8	85	-	-	-	-	8	10,6
в том числе домохозяйства:								
с 1 ребенком	-	-	-	-	-	-	-	-
с 2 детьми	3	27	-	-	-	-	3	9,0
с 3 и более детьми	5	58	-	-	-	-	5	11,6
в них детей		21	-	-	-	-	21	
Домохозяйства, состоящие из матери с детьми	1014	2289	802	178	26	4	4	2,3
из них домохозяйства, имеющие детей моложе 18 лет	355	881	227	100	20	4	4	2,5
в том числе домохозяйства:								
с 1 ребенком	269	585	227	39	2	-	1	2,2
с 2 детьми	73	234	-	61	9	3	-	3,2
с 3 и более детьми	13	62	-	-	9	1	3	4,8
в них детей		47	-	-	27	4	16	

	Число частных домохозяйств	В них численность членов домохозяйств	Из общего числа домохозяйств – домохозяйства, состоящие из					Средний размер домохозяйства, человек
			2 человек	3 человек	4 человек	5 человек	6 и более человек	
Домохозяйства, состоящие из отца с детьми	115	253	92	23	-	-	-	2,2
из них домохозяйства, имеющие детей моложе 18 лет	39	91	26	13	-	-	-	2,3
в том числе домохозяйства:								
с 1 ребенком	30	64	26	4	-	-	-	2,1
с 2 детьми	9	27	-	9	-	-	-	3,0
с 3 и более детьми	-	-	-	-	-	-	-	-
в них детей								
Домохозяйства, состоящие из матери (отца) с детьми и одного из родителей матери (отца)	221	708	-	182	35	3	1	3,2
из них домохозяйства, имеющие детей моложе 18 лет	168	543	-	135	29	3	1	3,2
в том числе домохозяйства:								
с 1 ребенком	147	454	-	135	11	1	-	3,1
с 2 детьми	20	84	-	-	18	1	1	4,2
с 3 и более детьми	1	5	-	-	-	1	-	5,0
в них детей		3	-	-	-	3	-	
Домохозяйства, состоящие из матери (отца) с детьми, одного из родителей матери (отца) (или без него), прочих родственников (или без них) и не родственников (или без них)	230	845	-	114	87	22	7	3,7
из них домохозяйства, имеющие детей моложе 18 лет	127	495	-	46	58	16	7	3,9
в том числе домохозяйства:								
с 1 ребенком	100	368	-	45	45	7	3	3,7
с 2 детьми	21	91	-	1	12	8	-	4,3
с 3 и более детьми	6	36	-	-	1	1	4	6,0
в них детей		21	-	-	3	3	15	
Прочие домохозяйства	588	1671	393	64	55	38	38	2,8
из них домохозяйства, имеющие детей моложе 18 лет	149	644	35	7	41	36	30	4,3
в том числе домохозяйства:								
с 1 ребенком	87	309	35	6	30	9	7	3,6
с 2 детьми	42	213	-	-	10	24	8	5,1
с 3 и более детьми	20	122	-	1	1	3	15	6,1
в них детей		66	-	3	3	9	51	

	Число частных домохозяйств	В них численность членов домохозяйств	Из общего числа домохозяйств – домохозяйства, состоящие из					Средний размер домохозяйства, человек
			2 человек	3 человек	4 человек	5 человек	6 и более человек	
Суворовский муниципальный район								
Все домохозяйства	10703	31702	4720	3230	1775	643	335	3,0
из них домохозяйства, имеющие детей моложе 18 лет	4041	15029	533	1448	1221	533	306	3,7
в том числе домохозяйства:								
с 1 ребенком	2930	9866	527	1332	680	284	107	3,4
с 2 детьми	928	4054	6	116	525	163	118	4,4
с 3 и более детьми	183	1109	-	-	16	86	81	6,1
в них детей		606	-	-	48	260	298	
Домохозяйства, состоящие из одной супружеской пары, родственников (или без них) и не родственников (или без них)	6436	19853	2294	2167	1387	429	159	3,1
из них домохозяйства, имеющие детей моложе 18 лет	2410	9523	-	907	979	373	151	4,0
в том числе домохозяйства:								
с 1 ребенком	1673	6084	-	907	531	188	47	3,6
с 2 детьми	632	2813	-	-	448	122	62	4,5
с 3 и более детьми	105	626	-	-	-	63	42	6,0
в них детей		344	-	-	-	189	155	
Домохозяйства, состоящие из одной супружеской пары с детьми и без детей	4836	13247	2294	1654	770	98	20	2,7
из них домохозяйства, имеющие детей моложе 18 лет	1564	5536	-	856	598	91	19	3,5
в том числе домохозяйства:								
с 1 ребенком	1030	3285	-	856	155	18	1	3,2
с 2 детьми	459	1857	-	-	443	11	5	4,0
с 3 и более детьми	75	394	-	-	-	62	13	5,3
в них детей		237	-	-	-	186	51	
Домохозяйства, состоящие из одной супружеской пары с детьми и без детей и одного из родителей супругов	422	1659	-	147	168	97	10	3,9
из них домохозяйства, имеющие детей моложе 18 лет	208	931	-	-	119	80	9	4,5
в том числе домохозяйства:								
с 1 ребенком	139	578	-	-	119	18	2	4,2
с 2 детьми	67	341	-	-	-	62	5	5,1
с 3 и более детьми	2	12	-	-	-	-	2	6,0
в них детей		6	-	-	-	-	6	

	Число частных домохозяйств	В них численность членов домохозяйств	Из общего числа домохозяйств – домохозяйства, состоящие из					Средний размер домохозяйства, человек
			2 человек	3 человек	4 человек	5 человек	6 и более человек	
Домохозяйства, состоящие из одной супружеской пары с детьми и без детей и матери (отца) с детьми	323	1459	-	-	199	90	34	4,5
из них домохозяйства, имеющие детей моложе 18 лет	303	1375	-	-	181	89	33	4,5
в том числе домохозяйства:								
с 1 ребенком	254	1098	-	-	181	64	9	4,3
с 2 детьми	40	216	-	-	-	25	15	5,4
с 3 и более детьми	9	61	-	-	-	-	9	6,8
в них детей		32	-	-	-	-	32	
Прочие домохозяйства, состоящие из одной супружеской пары	855	3488	-	366	250	144	95	4,1
из них домохозяйства, имеющие детей моложе 18 лет	335	1681	-	51	81	113	90	5,0
в том числе домохозяйства:								
с 1 ребенком	250	1123	-	51	76	88	35	4,5
с 2 детьми	66	399	-	-	5	24	37	6,0
с 3 и более детьми	19	159	-	-	-	1	18	8,4
в них детей		69	-	-	-	3	66	
Домохозяйства, состоящие из двух супружеских пар, родственников (или без них) и не родственников (или без них)	192	1078	-	-	24	71	97	5,6
из них домохозяйства, имеющие детей моложе 18 лет	142	845	-	-	-	51	91	6,0
в том числе домохозяйства:								
с 1 ребенком	96	532	-	-	-	51	45	5,5
с 2 детьми	37	240	-	-	-	-	37	6,5
с 3 и более детьми	9	73	-	-	-	-	9	8,1
в них детей		33	-	-	-	-	33	
Домохозяйства, состоящие из супружеской пары с детьми и без детей, с обоими родителями одного из супругов с детьми и без детей	153	817	-	-	24	65	64	5,3
из них домохозяйства, имеющие детей моложе 18 лет	111	627	-	-	-	51	60	5,6
в том числе домохозяйства:								
с 1 ребенком	81	436	-	-	-	51	30	5,4
с 2 детьми	27	167	-	-	-	-	27	6,2
с 3 и более детьми	3	24	-	-	-	-	3	8,0
в них детей		12	-	-	-	-	12	

	Число частных домохозяйств	В них численность членов домохозяйств	Из общего числа домохозяйств – домохозяйства, состоящие из					Средний размер домохозяйства, человек
			2 человек	3 человек	4 человек	5 человек	6 и более человек	
Домохозяйства, состоящие из супружеской пары с детьми и без детей, с обоими родителями одного из супругов с детьми и без детей, прочих родственников (или без них) и не родственников (или без них)	32	209	-	-	-	5	27	6,5
из них домохозяйства, имеющие детей моложе 18 лет	25	171	-	-	-	-	25	6,8
в том числе домохозяйства:								
с 1 ребенком	14	89	-	-	-	-	14	6,4
с 2 детьми	9	65	-	-	-	-	9	7,2
с 3 и более детьми	2	17	-	-	-	-	2	8,5
в них детей		6	-	-	-	-	6	
Прочие домохозяйства, состоящие из двух супружеских пар	7	52	-	-	-	1	6	7,4
из них домохозяйства, имеющие детей моложе 18 лет	6	47	-	-	-	-	6	7,8
в том числе домохозяйства:								
с 1 ребенком	1	7	-	-	-	-	1	7,0
с 2 детьми	1	8	-	-	-	-	1	8,0
с 3 и более детьми	4	32	-	-	-	-	4	8,0
в них детей		15	-	-	-	-	15	
Домохозяйства, состоящие из трех и более супружеских пар, родственников (или без них) и не родственников (или без них)	6	50	-	-	-	-	6	8,3
из них домохозяйства, имеющие детей моложе 18 лет	6	50	-	-	-	-	6	8,3
в том числе домохозяйства:								
с 1 ребенком	3	21	-	-	-	-	3	7,0
с 2 детьми	1	8	-	-	-	-	1	8,0
с 3 и более детьми	2	21	-	-	-	-	2	10,5
в них детей		7	-	-	-	-	7	
Домохозяйства, состоящие из матери с детьми	1602	3573	1287	272	34	8	1	2,2
из них домохозяйства, имеющие детей моложе 18 лет	558	1333	381	147	22	7	1	2,4
в том числе домохозяйства:								
с 1 ребенком	447	966	381	60	6	-	-	2,2
с 2 детьми	94	292	-	87	4	3	-	3,1
с 3 и более детьми	17	75	-	-	12	4	1	4,4
в них детей		56	-	-	36	14	6	

	Число частных домохозяйств	В них численность членов домохозяйств	Из общего числа домохозяйств – домохозяйства, состоящие из					Средний размер домохозяйства, человек
			2 человек	3 человек	4 человек	5 человек	6 и более человек	
Домохозяйства, состоящие из отца с детьми	221	490	180	34	7	-	-	2,2
из них домохозяйства, имеющие детей моложе 18 лет	98	223	77	15	6	-	-	2,3
в том числе домохозяйства:								
с 1 ребенком	85	181	77	5	3	-	-	2,1
с 2 детьми	11	34	-	10	1	-	-	3,1
с 3 и более детьми	2	8	-	-	2	-	-	4,0
в них детей		6	-	-	6	-	-	
Домохозяйства, состоящие из матери (отца) с детьми и одного из родителей матери (отца)	364	1176	-	292	62	8	2	3,2
из них домохозяйства, имеющие детей моложе 18 лет	273	885	-	218	46	7	2	3,2
в том числе домохозяйства:								
с 1 ребенком	228	695	-	218	9	1	-	3,0
с 2 детьми	37	148	-	-	37	-	-	4,0
с 3 и более детьми	8	42	-	-	-	6	2	5,3
в них детей		25	-	-	-	18	7	
Домохозяйства, состоящие из матери (отца) с детьми, одного из родителей матери (отца) (или без него), прочих родственников (или без них) и не родственников (или без них)	388	1423	-	213	114	46	15	3,7
из них домохозяйства, имеющие детей моложе 18 лет	213	812	-	95	76	34	8	3,8
в том числе домохозяйства:								
с 1 ребенком	161	569	-	91	55	14	1	3,5
с 2 детьми	39	174	-	4	20	13	2	4,5
с 3 и более детьми	13	69	-	-	1	7	5	5,3
в них детей		41	-	-	3	21	17	
Прочие домохозяйства	1494	4059	959	252	147	81	55	2,7
из них домохозяйства, имеющие детей моложе 18 лет	341	1358	75	66	92	61	47	4,0
в том числе домохозяйства:								
с 1 ребенком	237	818	69	51	76	30	11	3,5
с 2 детьми	77	345	6	15	15	25	16	4,5
с 3 и более детьми	27	195	-	-	1	6	20	7,2
в них детей		94	-	-	3	18	73	

	Число частных домохозяйств	В них численность членов домохозяйств	Из общего числа домохозяйств – домохозяйства, состоящие из					Средний размер домохозяйства, человек
			2 человек	3 человек	4 человек	5 человек	6 и более человек	
Тепло-Огаревский муниципальный район								
Все домохозяйства	3651	11353	1450	1057	707	269	168	3,1
из них домохозяйства, имеющие детей моложе 18 лет	1504	5894	142	485	491	226	160	3,9
в том числе домохозяйства:								
с 1 ребенком	1026	3573	142	460	266	113	45	3,5
с 2 детьми	405	1871	-	25	215	87	78	4,6
с 3 и более детьми	73	450	-	-	10	26	37	6,2
в них детей		239	-	-	30	82	127	
Домохозяйства, состоящие из одной супружеской пары, родственников (или без них) и не родственников (или без них)	2551	8069	857	818	607	188	81	3,2
из них домохозяйства, имеющие детей моложе 18 лет	1010	4047	-	350	426	158	76	4,0
в том числе домохозяйства:								
с 1 ребенком	662	2397	-	350	230	67	15	3,6
с 2 детьми	305	1376	-	-	196	73	36	4,5
с 3 и более детьми	43	274	-	-	-	18	25	6,4
в них детей		140	-	-	-	54	86	
Домохозяйства, состоящие из одной супружеской пары с детьми и без детей	1887	5266	857	630	351	42	7	2,8
из них домохозяйства, имеющие детей моложе 18 лет	653	2332	-	336	274	36	7	3,6
в том числе домохозяйства:								
с 1 ребенком	429	1389	-	336	84	9	-	3,2
с 2 детьми	202	823	-	-	190	10	2	4,1
с 3 и более детьми	22	120	-	-	-	17	5	5,5
в них детей		67	-	-	-	51	16	
Домохозяйства, состоящие из одной супружеской пары с детьми и без детей и одного из родителей супругов	227	908	-	74	89	56	8	4,0
из них домохозяйства, имеющие детей моложе 18 лет	110	500	-	-	58	46	6	4,5
в том числе домохозяйства:								
с 1 ребенком	69	288	-	-	58	10	1	4,2
с 2 детьми	37	187	-	-	-	36	1	5,1
с 3 и более детьми	4	25	-	-	-	-	4	6,3
в них детей		12	-	-	-	-	12	

	Число частных домохозяйств	В них численность членов домохозяйств	Из общего числа домохозяйств – домохозяйства, состоящие из					Средний размер домохозяйства, человек
			2 человек	3 человек	4 человек	5 человек	6 и более человек	
Домохозяйства, состоящие из одной супружеской пары с детьми и без детей и матери (отца) с детьми	152	728	-	-	75	49	28	4,8
из них домохозяйства, имеющие детей моложе 18 лет	140	679	-	-	64	48	28	4,9
в том числе домохозяйства:								
с 1 ребенком	99	438	-	-	64	29	6	4,4
с 2 детьми	33	183	-	-	-	19	14	5,5
с 3 и более детьми	8	58	-	-	-	-	8	7,3
в них детей		27	-	-	-	-	27	
Прочие домохозяйства, состоящие из одной супружеской пары	285	1167	-	114	92	41	38	4,1
из них домохозяйства, имеющие детей моложе 18 лет	107	536	-	14	30	28	35	5,0
в том числе домохозяйства:								
с 1 ребенком	65	282	-	14	24	19	8	4,3
с 2 детьми	33	183	-	-	6	8	19	5,5
с 3 и более детьми	9	71	-	-	-	1	8	7,9
в них детей		34	-	-	-	3	31	
Домохозяйства, состоящие из двух супружеских пар, родственников (или без них) и не родственников (или без них)	122	702	-	-	9	46	67	5,8
из них домохозяйства, имеющие детей моложе 18 лет	101	604	-	-	-	36	65	6,0
в том числе домохозяйства:								
с 1 ребенком	63	349	-	-	-	36	27	5,5
с 2 детьми	32	202	-	-	-	-	32	6,3
с 3 и более детьми	6	53	-	-	-	-	6	8,8
в них детей		21	-	-	-	-	21	
Домохозяйства, состоящие из супружеской пары с детьми и без детей, с обоими родителями одного из супругов с детьми и без детей	98	542	-	-	8	45	45	5,5
из них домохозяйства, имеющие детей моложе 18 лет	80	459	-	-	-	36	44	5,7
в том числе домохозяйства:								
с 1 ребенком	50	267	-	-	-	36	14	5,3
с 2 детьми	27	168	-	-	-	-	27	6,2
с 3 и более детьми	3	24	-	-	-	-	3	8,0
в них детей		10	-	-	-	-	10	

	Число частных домохозяйств	В них численность членов домохозяйств	Из общего числа домохозяйств – домохозяйства, состоящие из					Средний размер домохозяйства, человек
			2 человек	3 человек	4 человек	5 человек	6 и более человек	
Домохозяйства, состоящие из супружеской пары с детьми и без детей, с обоими родителями одного из супругов с детьми и без детей, прочих родственников (или без них) и не родственников (или без них)	20	132	-	-	-	1	19	6,6
из них домохозяйства, имеющие детей моложе 18 лет	18	121	-	-	-	-	18	6,7
в том числе домохозяйства:								
с 1 ребенком	12	76	-	-	-	-	12	6,3
с 2 детьми	4	27	-	-	-	-	4	6,8
с 3 и более детьми	2	18	-	-	-	-	2	9,0
в них детей		7	-	-	-	-	7	
Прочие домохозяйства, состоящие из двух супружеских пар	4	28	-	-	1	-	3	7,0
из них домохозяйства, имеющие детей моложе 18 лет	3	24	-	-	-	-	3	8,0
в том числе домохозяйства:								
с 1 ребенком	1	6	-	-	-	-	1	6,0
с 2 детьми	1	7	-	-	-	-	1	7,0
с 3 и более детьми	1	11	-	-	-	-	1	11,0
в них детей		4	-	-	-	-	4	
Домохозяйства, состоящие из трех и более супружеских пар, родственников (или без них) и не родственников (или без них)	4	33	-	-	-	-	4	8,3
из них домохозяйства, имеющие детей моложе 18 лет	4	33	-	-	-	-	4	8,3
в том числе домохозяйства:								
с 1 ребенком	1	7	-	-	-	-	1	7,0
с 2 детьми	2	17	-	-	-	-	2	8,5
с 3 и более детьми	1	9	-	-	-	-	1	9,0
в них детей		3	-	-	-	-	3	
Домохозяйства, состоящие из матери с детьми	466	1049	367	81	18	-	-	2,3
из них домохозяйства, имеющие детей моложе 18 лет	191	469	120	55	16	-	-	2,5
в том числе домохозяйства:								
с 1 ребенком	159	362	120	34	5	-	-	2,3
с 2 детьми	24	75	-	21	3	-	-	3,1
с 3 и более детьми	8	32	-	-	8	-	-	4,0
в них детей		24	-	-	24	-	-	

	Число частных домохозяйств	В них численность членов домохозяйств	Из общего числа домохозяйств – домохозяйства, состоящие из					Средний размер домохозяйства, человек
			2 человек	3 человек	4 человек	5 человек	6 и более человек	
Домохозяйства, состоящие из отца с детьми	58	130	49	5	3	1	-	2,2
из них домохозяйства, имеющие детей моложе 18 лет	18	43	14	2	1	1	-	2,4
в том числе домохозяйства:								
с 1 ребенком	16	35	14	1	1	-	-	2,2
с 2 детьми	1	3	-	1	-	-	-	3,0
с 3 и более детьми	1	5	-	-	-	1	-	5,0
в них детей		4	-	-	-	4	-	
Домохозяйства, состоящие из матери (отца) с детьми и одного из родителей матери (отца)	102	331	-	81	17	4	-	3,2
из них домохозяйства, имеющие детей моложе 18 лет	78	255	-	61	13	4	-	3,3
в том числе домохозяйства:								
с 1 ребенком	64	195	-	61	3	-	-	3,0
с 2 детьми	12	50	-	-	10	2	-	4,2
с 3 и более детьми	2	10	-	-	-	2	-	5,0
в них детей		6	-	-	-	6	-	
Домохозяйства, состоящие из матери (отца) с детьми, одного из родителей матери (отца) (или без него), прочих родственников (или без них) и не родственников (или без них)	96	354	-	50	29	14	3	3,7
из них домохозяйства, имеющие детей моложе 18 лет	41	166	-	14	13	12	2	4,0
в том числе домохозяйства:								
с 1 ребенком	27	100	-	13	10	3	1	3,7
с 2 детьми	10	46	-	1	3	5	1	4,6
с 3 и более детьми	4	20	-	-	-	4	-	5,0
в них детей		14	-	-	-	14	-	
Прочие домохозяйства	252	685	177	22	24	16	13	2,7
из них домохозяйства, имеющие детей моложе 18 лет	61	277	8	3	22	15	13	4,5
в том числе домохозяйства:								
с 1 ребенком	34	128	8	1	17	7	1	3,8
с 2 детьми	19	102	-	2	3	7	7	5,4
с 3 и более детьми	8	47	-	-	2	1	5	5,9
в них детей		27	-	-	6	4	17	

	Число частных домохозяйств	В них численность членов домохозяйств	Из общего числа домохозяйств – домохозяйства, состоящие из					Средний размер домохозяйства, человек
			2 человек	3 человек	4 человек	5 человек	6 и более человек	
Узловский муниципальный район								
Все домохозяйства	24901	73139	11018	7755	4035	1377	716	2,9
из них домохозяйства, имеющие детей моложе 18 лет	9951	36066	1461	3723	2965	1151	651	3,6
в том числе домохозяйства:								
с 1 ребенком	7167	23332	1457	3389	1575	576	170	3,3
с 2 детьми	2388	10285	4	334	1361	426	263	4,3
с 3 и более детьми	396	2449	-	-	29	149	218	6,2
в них детей		1355	-	-	87	453	815	
Домохозяйства, состоящие из одной супружеской пары, родственников (или без них) и не родственников (или без них)	14890	46049	5044	5274	3253	961	358	3,1
из них домохозяйства, имеющие детей моложе 18 лет	5858	22742	-	2315	2402	811	330	3,9
в том числе домохозяйства:								
с 1 ребенком	3975	14087	-	2315	1236	356	68	3,5
с 2 детьми	1632	7165	-	-	1166	338	128	4,4
с 3 и более детьми	251	1490	-	-	-	117	134	5,9
в них детей		841	-	-	-	351	490	
Домохозяйства, состоящие из одной супружеской пары с детьми и без детей	11357	31447	5044	4214	1867	175	57	2,8
из них домохозяйства, имеющие детей моложе 18 лет	3929	13803	-	2213	1502	159	55	3,5
в том числе домохозяйства:								
с 1 ребенком	2596	8204	-	2213	354	26	3	3,2
с 2 детьми	1182	4770	-	-	1148	28	6	4,0
с 3 и более детьми	151	829	-	-	-	105	46	5,5
в них детей		517	-	-	-	315	202	
Домохозяйства, состоящие из одной супружеской пары с детьми и без детей и одного из родителей супругов	1041	4148	-	320	450	242	29	4,0
из них домохозяйства, имеющие детей моложе 18 лет	546	2452	-	-	311	206	29	4,5
в том числе домохозяйства:								
с 1 ребенком	352	1450	-	-	311	40	1	4,1
с 2 детьми	170	854	-	-	-	166	4	5,0
с 3 и более детьми	24	148	-	-	-	-	24	6,2
в них детей		76	-	-	-	-	76	

	Число частных домохозяйств	В них численность членов домохозяйств	Из общего числа домохозяйств – домохозяйства, состоящие из					Средний размер домохозяйства, человек
			2 человек	3 человек	4 человек	5 человек	6 и более человек	
Домохозяйства, состоящие из одной супружеской пары с детьми и без детей и матери (отца) с детьми	801	3603	-	-	480	253	68	4,5
из них домохозяйства, имеющие детей моложе 18 лет	739	3341	-	-	432	239	68	4,5
в том числе домохозяйства:								
с 1 ребенком	594	2550	-	-	432	150	12	4,3
с 2 детьми	128	682	-	-	-	89	39	5,3
с 3 и более детьми	17	109	-	-	-	-	17	6,4
в них детей		55	-	-	-	-	55	
Прочие домохозяйства, состоящие из одной супружеской пары	1691	6851	-	740	456	291	204	4,1
из них домохозяйства, имеющие детей моложе 18 лет	644	3146	-	102	157	207	178	4,9
в том числе домохозяйства:								
с 1 ребенком	433	1883	-	102	139	140	52	4,3
с 2 детьми	152	859	-	-	18	55	79	5,7
с 3 и более детьми	59	404	-	-	-	12	47	6,8
в них детей		193	-	-	-	36	157	
Домохозяйства, состоящие из двух супружеских пар, родственников (или без них) и не родственников (или без них)	467	2619	-	-	53	203	211	5,6
из них домохозяйства, имеющие детей моложе 18 лет	363	2140	-	-	-	161	202	5,9
в том числе домохозяйства:								
с 1 ребенком	245	1334	-	-	-	161	84	5,4
с 2 детьми	94	613	-	-	-	-	94	6,5
с 3 и более детьми	24	193	-	-	-	-	24	8,0
в них детей		82	-	-	-	-	82	
Домохозяйства, состоящие из супружеской пары с детьми и без детей, с обоими родителями одного из супругов с детьми и без детей	367	1949	-	-	50	189	128	5,3
из них домохозяйства, имеющие детей моложе 18 лет	281	1564	-	-	-	158	123	5,6
в том числе домохозяйства:								
с 1 ребенком	198	1032	-	-	-	158	40	5,2
с 2 детьми	71	442	-	-	-	-	71	6,2
с 3 и более детьми	12	90	-	-	-	-	12	7,5
в них детей		40	-	-	-	-	40	

	Число частных домохозяйств	В них численность членов домохозяйств	Из общего числа домохозяйств – домохозяйства, состоящие из					Средний размер домохозяйства, человек
			2 человек	3 человек	4 человек	5 человек	6 и более человек	
Домохозяйства, состоящие из супружеской пары с детьми и без детей, с обоими родителями одного из супругов с детьми и без детей, прочих родственников (или без них) и не родственников (или без них)	78	525	-	-	-	10	68	6,7
из них домохозяйства, имеющие детей моложе 18 лет	66	461	-	-	-	-	66	7,0
в том числе домохозяйства:								
с 1 ребенком	40	259	-	-	-	-	40	6,5
с 2 детьми	20	150	-	-	-	-	20	7,5
с 3 и более детьми	6	52	-	-	-	-	6	8,7
в них детей		20	-	-	-	-	20	
Прочие домохозяйства, состоящие из двух супружеских пар	22	145	-	-	3	4	15	6,6
из них домохозяйства, имеющие детей моложе 18 лет	16	115	-	-	-	3	13	7,2
в том числе домохозяйства:								
с 1 ребенком	7	43	-	-	-	3	4	6,1
с 2 детьми	3	21	-	-	-	-	3	7,0
с 3 и более детьми	6	51	-	-	-	-	6	8,5
в них детей		22	-	-	-	-	22	
Домохозяйства, состоящие из трех и более супружеских пар, родственников (или без них) и не родственников (или без них)	12	121	-	-	-	-	12	10,1
из них домохозяйства, имеющие детей моложе 18 лет	8	82	-	-	-	-	8	10,3
в том числе домохозяйства:								
с 1 ребенком	1	7	-	-	-	-	1	7,0
с 2 детьми	3	29	-	-	-	-	3	9,7
с 3 и более детьми	4	46	-	-	-	-	4	11,5
в них детей		18	-	-	-	-	18	
Домохозяйства, состоящие из матери с детьми	4400	9681	3618	707	61	10	4	2,2
из них домохозяйства, имеющие детей моложе 18 лет	1555	3680	1073	417	52	9	4	2,4
в том числе домохозяйства:								
с 1 ребенком	1238	2654	1073	153	11	1	-	2,1
с 2 детьми	282	869	-	264	16	1	1	3,1
с 3 и более детьми	35	157	-	-	25	7	3	4,5
в них детей		113	-	-	75	25	13	

	Число частных домохозяйств	В них численность членов домохозяйств	Из общего числа домохозяйств – домохозяйства, состоящие из					Средний размер домохозяйства, человек
			2 человек	3 человек	4 человек	5 человек	6 и более человек	
Домохозяйства, состоящие из отца с детьми	758	1629	653	97	8	-	-	2,1
из них домохозяйства, имеющие детей моложе 18 лет	349	774	279	64	6	-	-	2,2
в том числе домохозяйства:								
с 1 ребенком	299	619	279	19	1	-	-	2,1
с 2 детьми	48	147	-	45	3	-	-	3,1
с 3 и более детьми	2	8	-	-	2	-	-	4,0
в них детей		6	-	-	6	-	-	
Домохозяйства, состоящие из матери (отца) с детьми и одного из родителей матери (отца)	1196	3802	-	1001	179	13	3	3,2
из них домохозяйства, имеющие детей моложе 18 лет	869	2795	-	699	155	12	3	3,2
в том числе домохозяйства:								
с 1 ребенком	740	2261	-	699	41	-	-	3,1
с 2 детьми	116	466	-	-	114	2	-	4,0
с 3 и более детьми	13	68	-	-	-	10	3	5,2
в них детей		42	-	-	-	30	12	
Домохозяйства, состоящие из матери (отца) с детьми, одного из родителей матери (отца) (или без него), прочих родственников (или без них) и не родственников (или без них)	823	3006	-	452	266	76	29	3,7
из них домохозяйства, имеющие детей моложе 18 лет	454	1772	-	189	178	60	27	3,9
в том числе домохозяйства:								
с 1 ребенком	347	1249	-	179	140	24	4	3,6
с 2 детьми	80	355	-	10	36	28	6	4,4
с 3 и более детьми	27	168	-	-	2	8	17	6,2
в них детей		94	-	-	6	26	62	
Прочие домохозяйства	2355	6232	1703	224	215	114	99	2,6
из них домохозяйства, имеющие детей моложе 18 лет	495	2081	109	39	172	98	77	4,2
в том числе домохозяйства:								
с 1 ребенком	322	1121	105	24	146	34	13	3,5
с 2 детьми	133	641	4	15	26	57	31	4,8
с 3 и более детьми	40	319	-	-	-	7	33	8,0
в них детей		159	-	-	-	21	138	

	Число частных домохозяйств	В них численность членов домохозяйств	Из общего числа домохозяйств – домохозяйства, состоящие из					Средний размер домохозяйства, человек
			2 человек	3 человек	4 человек	5 человек	6 и более человек	
Чернский муниципальный район								
Все домохозяйства	5512	17996	2067	1405	1157	515	368	3,3
из них домохозяйства, имеющие детей моложе 18 лет	2568	10500	254	642	869	458	345	4,1
в том числе домохозяйства:								
с 1 ребенком	1434	5103	225	548	390	197	74	3,6
с 2 детьми	882	3882	29	93	460	160	140	4,4
с 3 и более детьми	252	1515	-	1	19	101	131	6,0
в них детей		857	-	3	57	310	487	
Домохозяйства, состоящие из одной супружеской пары, родственников (или без них) и не родственников (или без них)	3565	12122	1074	942	948	381	220	3,4
из них домохозяйства, имеющие детей моложе 18 лет	1622	7011	-	358	717	341	206	4,3
в том числе домохозяйства:								
с 1 ребенком	833	3179	-	358	313	129	33	3,8
с 2 детьми	611	2759	-	-	404	130	77	4,5
с 3 и более детьми	178	1073	-	-	-	82	96	6,0
в них детей		599	-	-	-	246	353	
Домохозяйства, состоящие из одной супружеской пары с детьми и без детей	2547	7562	1074	713	591	125	44	3,0
из них домохозяйства, имеющие детей моложе 18 лет	1003	3905	-	336	503	121	43	3,9
в том числе домохозяйства:								
с 1 ребенком	457	1511	-	336	103	17	1	3,3
с 2 детьми	427	1741	-	-	400	24	3	4,1
с 3 и более детьми	119	653	-	-	-	80	39	5,5
в них детей		402	-	-	-	240	162	
Домохозяйства, состоящие из одной супружеской пары с детьми и без детей и одного из родителей супругов	284	1181	-	78	110	75	21	4,2
из них домохозяйства, имеющие детей моложе 18 лет	150	706	-	-	68	64	18	4,7
в том числе домохозяйства:								
с 1 ребенком	80	333	-	-	68	11	1	4,2
с 2 детьми	57	289	-	-	-	53	4	5,1
с 3 и более детьми	13	84	-	-	-	-	13	6,5
в них детей		42	-	-	-	-	42	

	Число частных домохозяйств	В них численность членов домохозяйств	Из общего числа домохозяйств – домохозяйства, состоящие из					Средний размер домохозяйства, человек
			2 человек	3 человек	4 человек	5 человек	6 и более человек	
Домохозяйства, состоящие из одной супружеской пары с детьми и без детей и матери (отца) с детьми	231	1114	-	-	112	72	47	4,8
из них домохозяйства, имеющие детей моложе 18 лет	220	1068	-	-	103	70	47	4,9
в том числе домохозяйства:								
с 1 ребенком	152	668	-	-	103	42	7	4,4
с 2 детьми	53	292	-	-	-	28	25	5,5
с 3 и более детьми	15	108	-	-	-	-	15	7,2
в них детей		52	-	-	-	-	52	
Прочие домохозяйства, состоящие из одной супружеской пары	503	2265	-	151	135	109	108	4,5
из них домохозяйства, имеющие детей моложе 18 лет	249	1332	-	22	43	86	98	5,3
в том числе домохозяйства:								
с 1 ребенком	144	667	-	22	39	59	24	4,6
с 2 детьми	74	437	-	-	4	25	45	5,9
с 3 и более детьми	31	228	-	-	-	2	29	7,4
в них детей		103	-	-	-	6	97	
Домохозяйства, состоящие из двух супружеских пар, родственников (или без них) и не родственников (или без них)	178	1025	-	-	21	57	100	5,8
из них домохозяйства, имеющие детей моложе 18 лет	137	832	-	-	-	44	93	6,1
в том числе домохозяйства:								
с 1 ребенком	80	444	-	-	-	44	36	5,6
с 2 детьми	47	305	-	-	-	-	47	6,5
с 3 и более детьми	10	83	-	-	-	-	10	8,3
в них детей		34	-	-	-	-	34	
Домохозяйства, состоящие из супружеской пары с детьми и без детей, с обоими родителями одного из супругов с детьми и без детей	131	708	-	-	21	52	58	5,4
из них домохозяйства, имеющие детей моложе 18 лет	100	572	-	-	-	44	56	5,7
в том числе домохозяйства:								
с 1 ребенком	60	317	-	-	-	44	16	5,3
с 2 детьми	37	230	-	-	-	-	37	6,2
с 3 и более детьми	3	25	-	-	-	-	3	8,3
в них детей		12	-	-	-	-	12	

	Число частных домохозяйств	В них численность членов домохозяйств	Из общего числа домохозяйств – домохозяйства, состоящие из					Средний размер домохозяйства, человек
			2 человек	3 человек	4 человек	5 человек	6 и более человек	
Домохозяйства, состоящие из супружеской пары с детьми и без детей, с обоими родителями одного из супругов с детьми и без детей, прочих родственников (или без них) и не родственников (или без них)	42	284	-	-	-	3	39	6,8
из них домохозяйства, имеющие детей моложе 18 лет	35	244	-	-	-	-	35	7,0
в том числе домохозяйства:								
с 1 ребенком	20	127	-	-	-	-	20	6,4
с 2 детьми	10	75	-	-	-	-	10	7,5
с 3 и более детьми	5	42	-	-	-	-	5	8,4
в них детей		16	-	-	-	-	16	
Прочие домохозяйства, состоящие из двух супружеских пар	5	33	-	-	-	2	3	6,6
из них домохозяйства, имеющие детей моложе 18 лет	2	16	-	-	-	-	2	8,0
в том числе домохозяйства:								
с 1 ребенком	-	-	-	-	-	-	-	-
с 2 детьми	-	-	-	-	-	-	-	-
с 3 и более детьми	2	16	-	-	-	-	2	8,0
в них детей		6	-	-	-	-	6	
Домохозяйства, состоящие из трех и более супружеских пар, родственников (или без них) и не родственников (или без них)	4	34	-	-	-	-	4	8,5
из них домохозяйства, имеющие детей моложе 18 лет	4	34	-	-	-	-	4	8,5
в том числе домохозяйства:								
с 1 ребенком	-	-	-	-	-	-	-	-
с 2 детьми	3	24	-	-	-	-	3	8,0
с 3 и более детьми	1	10	-	-	-	-	1	10,0
в них детей		3	-	-	-	-	3	
Домохозяйства, состоящие из матери с детьми	735	1723	536	165	21	8	5	2,3
из них домохозяйства, имеющие детей моложе 18 лет	312	818	169	112	18	8	5	2,6
в том числе домохозяйства:								
с 1 ребенком	202	439	169	31	2	-	-	2,2
с 2 детьми	85	263	-	81	2	1	1	3,1
с 3 и более детьми	25	116	-	-	14	7	4	4,6
в них детей		87	-	-	42	26	19	

	Число частных домохозяйств	В них численность членов домохозяйств	Из общего числа домохозяйств – домохозяйства, состоящие из					Средний размер домохозяйства, человек
			2 человек	3 человек	4 человек	5 человек	6 и более человек	
Домохозяйства, состоящие из отца с детьми	83	188	66	13	3	1	-	2,3
из них домохозяйства, имеющие детей моложе 18 лет	37	90	25	9	2	1	-	2,4
в том числе домохозяйства:								
с 1 ребенком	29	63	25	3	1	-	-	2,2
с 2 детьми	7	22	-	6	1	-	-	3,1
с 3 и более детьми	1	5	-	-	-	1	-	5,0
в них детей		3	-	-	-	3	-	
Домохозяйства, состоящие из матери (отца) с детьми и одного из родителей матери (отца)	190	622	-	147	38	3	2	3,3
из них домохозяйства, имеющие детей моложе 18 лет	144	477	-	108	31	3	2	3,3
в том числе домохозяйства:								
с 1 ребенком	116	357	-	108	7	1	-	3,1
с 2 детьми	24	96	-	-	24	-	-	4,0
с 3 и более детьми	4	24	-	-	-	2	2	6,0
в них детей		16	-	-	-	6	10	
Домохозяйства, состоящие из матери (отца) с детьми, одного из родителей матери (отца) (или без него), прочих родственников (или без них) и не родственников (или без них)	191	717	-	92	67	25	7	3,8
из них домохозяйства, имеющие детей моложе 18 лет	129	513	-	43	57	23	6	4,0
в том числе домохозяйства:								
с 1 ребенком	85	308	-	41	36	7	1	3,6
с 2 детьми	33	147	-	2	18	10	3	4,5
с 3 и более детьми	11	58	-	-	3	6	2	5,3
в них детей		40	-	-	9	20	11	
Прочие домохозяйства	566	1565	391	46	59	40	30	2,8
из них домохозяйства, имеющие детей моложе 18 лет	183	725	60	12	44	38	29	4,0
в том числе домохозяйства:								
с 1 ребенком	89	313	31	7	31	16	4	3,5
с 2 детьми	72	266	29	4	11	19	9	3,7
с 3 и более детьми	22	146	-	1	2	3	16	6,6
в них детей		75	-	3	6	9	57	

	Число частных домохозяйств	В них численность членов домохозяйств	Из общего числа домохозяйств – домохозяйства, состоящие из					Средний размер домохозяйства, человек
			2 человек	3 человек	4 человек	5 человек	6 и более человек	
Щекинский муниципальный район								
Все домохозяйства	30465	91265	12863	9527	5273	1843	959	3,0
из них домохозяйства, имеющие детей моложе 18 лет	12211	45147	1466	4536	3812	1579	818	3,7
в том числе домохозяйства:								
с 1 ребенком	8815	29439	1464	4190	2126	821	214	3,3
с 2 детьми	2870	12477	2	344	1650	533	341	4,3
с 3 и более детьми	526	3231	-	2	36	225	263	6,1
в них детей		1772	-	6	108	684	974	
Домохозяйства, состоящие из одной супружеской пары, родственников (или без них) и не родственников (или без них)	18249	57049	5946	6416	4156	1298	433	3,1
из них домохозяйства, имеющие детей моложе 18 лет	7430	28987	-	2868	3031	1122	409	3,9
в том числе домохозяйства:								
с 1 ребенком	5108	18279	-	2868	1632	518	90	3,6
с 2 детьми	1995	8794	-	-	1399	426	170	4,4
с 3 и более детьми	327	1914	-	-	-	178	149	5,9
в них детей		1061	-	-	-	534	527	
Домохозяйства, состоящие из одной супружеской пары с детьми и без детей	13550	37664	5946	5029	2256	273	46	2,8
из них домохозяйства, имеющие детей моложе 18 лет	4822	16918	-	2726	1805	246	45	3,5
в том числе домохозяйства:								
с 1 ребенком	3193	10077	-	2726	437	29	1	3,2
с 2 детьми	1419	5731	-	-	1368	48	3	4,0
с 3 и более детьми	210	1110	-	-	-	169	41	5,3
в них детей		673	-	-	-	507	166	
Домохозяйства, состоящие из одной супружеской пары с детьми и без детей и одного из родителей супругов	1498	5991	-	455	647	349	47	4,0
из них домохозяйства, имеющие детей моложе 18 лет	822	3690	-	-	475	303	44	4,5
в том числе домохозяйства:								
с 1 ребенком	561	2334	-	-	475	83	3	4,2
с 2 детьми	230	1161	-	-	-	220	10	5,0
с 3 и более детьми	31	195	-	-	-	-	31	6,3
в них детей		99	-	-	-	-	99	

	Число частных домохозяйств	В них численность членов домохозяйств	Из общего числа домохозяйств – домохозяйства, состоящие из					Средний размер домохозяйства, человек
			2 человек	3 человек	4 человек	5 человек	6 и более человек	
Домохозяйства, состоящие из одной супружеской пары с детьми и без детей и матери (отца) с детьми	1014	4529	-	-	640	293	81	4,5
из них домохозяйства, имеющие детей моложе 18 лет	901	4061	-	-	541	281	79	4,5
в том числе домохозяйства:								
с 1 ребенком	753	3239	-	-	541	197	15	4,3
с 2 детьми	124	666	-	-	-	84	40	5,4
с 3 и более детьми	24	156	-	-	-	-	24	6,5
в них детей		77	-	-	-	-	77	
Прочие домохозяйства, состоящие из одной супружеской пары	2187	8865	-	932	613	383	259	4,1
из них домохозяйства, имеющие детей моложе 18 лет	885	4318	-	142	210	292	241	4,9
в том числе домохозяйства:								
с 1 ребенком	601	2629	-	142	179	209	71	4,4
с 2 детьми	222	1236	-	-	31	74	117	5,6
с 3 и более детьми	62	453	-	-	-	9	53	7,3
в них детей		212	-	-	-	27	185	
Домохозяйства, состоящие из двух супружеских пар, родственников (или без них) и не родственников (или без них)	655	3644	-	-	98	267	290	5,6
из них домохозяйства, имеющие детей моложе 18 лет	478	2830	-	-	-	209	269	5,9
в том числе домохозяйства:								
с 1 ребенком	313	1690	-	-	-	209	104	5,4
с 2 детьми	128	824	-	-	-	-	128	6,4
с 3 и более детьми	37	316	-	-	-	-	37	8,5
в них детей		125	-	-	-	-	125	
Домохозяйства, состоящие из супружеской пары с детьми и без детей, с обоими родителями одного из супругов с детьми и без детей	504	2643	-	-	90	245	169	5,2
из них домохозяйства, имеющие детей моложе 18 лет	359	1999	-	-	-	199	160	5,6
в том числе домохозяйства:								
с 1 ребенком	253	1324	-	-	-	199	54	5,2
с 2 детьми	91	559	-	-	-	-	91	6,1
с 3 и более детьми	15	116	-	-	-	-	15	7,7
в них детей		50	-	-	-	-	50	

	Число частных домохозяйств	В них численность членов домохозяйств	Из общего числа домохозяйств – домохозяйства, состоящие из					Средний размер домохозяйства, человек
			2 человек	3 человек	4 человек	5 человек	6 и более человек	
Домохозяйства, состоящие из супружеской пары с детьми и без детей, с обоими родителями одного из супругов с детьми и без детей, прочих родственников (или без них) и не родственников (или без них)	111	761	-	-	-	12	99	6,9
из них домохозяйства, имеющие детей моложе 18 лет	91	644	-	-	-	3	88	7,1
в том числе домохозяйства:								
с 1 ребенком	41	251	-	-	-	3	38	6,1
с 2 детьми	30	219	-	-	-	-	30	7,3
с 3 и более детьми	20	174	-	-	-	-	20	8,7
в них детей		63	-	-	-	-	63	
Прочие домохозяйства, состоящие из двух супружеских пар	40	240	-	-	8	10	22	6,0
из них домохозяйства, имеющие детей моложе 18 лет	28	187	-	-	-	7	21	6,7
в том числе домохозяйства:								
с 1 ребенком	19	115	-	-	-	7	12	6,1
с 2 детьми	7	46	-	-	-	-	7	6,6
с 3 и более детьми	2	26	-	-	-	-	2	13,0
в них детей		12	-	-	-	-	12	
Домохозяйства, состоящие из трех и более супружеских пар, родственников (или без них) и не родственников (или без них)	17	172	-	-	-	-	17	10,1
из них домохозяйства, имеющие детей моложе 18 лет	14	149	-	-	-	-	14	10,6
в том числе домохозяйства:								
с 1 ребенком	2	20	-	-	-	-	2	10,0
с 2 детьми	6	50	-	-	-	-	6	8,3
с 3 и более детьми	6	79	-	-	-	-	6	13,2
в них детей		28	-	-	-	-	28	
Домохозяйства, состоящие из матери с детьми	4964	10957	4062	801	82	14	5	2,2
из них домохозяйства, имеющие детей моложе 18 лет	1661	3978	1111	467	66	13	4	2,4
в том числе домохозяйства:								
с 1 ребенком	1311	2844	1111	178	22	-	-	2,2
с 2 детьми	304	928	-	289	14	1	-	3,1
с 3 и более детьми	46	206	-	-	30	12	4	4,5
в них детей		155	-	-	90	44	21	

	Число частных домохозяйств	В них численность членов домохозяйств	Из общего числа домохозяйств – домохозяйства, состоящие из					Средний размер домохозяйства, человек
			2 человек	3 человек	4 человек	5 человек	6 и более человек	
Домохозяйства, состоящие из отца с детьми	624	1339	544	71	7	2	-	2,1
из них домохозяйства, имеющие детей моложе 18 лет	220	483	181	35	4	-	-	2,2
в том числе домохозяйства:								
с 1 ребенком	190	391	181	7	2	-	-	2,1
с 2 детьми	28	84	-	28	-	-	-	3,0
с 3 и более детьми	2	8	-	-	2	-	-	4,0
в них детей		6	-	-	6	-	-	
Домохозяйства, состоящие из матери (отца) с детьми и одного из родителей матери (отца)	1516	4842	-	1253	240	18	5	3,2
из них домохозяйства, имеющие детей моложе 18 лет	1043	3365	-	838	182	18	5	3,2
в том числе домохозяйства:								
с 1 ребенком	895	2742	-	838	57	-	-	3,1
с 2 детьми	131	530	-	-	125	6	-	4,0
с 3 и более детьми	17	93	-	-	-	12	5	5,5
в них детей		59	-	-	-	36	23	
Домохозяйства, состоящие из матери (отца) с детьми, одного из родителей матери (отца) (или без него), прочих родственников (или без них) и не родственников (или без них)	985	3620	-	491	368	96	30	3,7
из них домохозяйства, имеющие детей моложе 18 лет	586	2287	-	204	275	82	25	3,9
в том числе домохозяйства:								
с 1 ребенком	450	1642	-	198	215	35	2	3,6
с 2 детьми	108	478	-	6	59	37	6	4,4
с 3 и более детьми	28	167	-	-	1	10	17	6,0
в них детей		98	-	-	3	31	64	
Прочие домохозяйства	3455	9642	2311	495	322	148	179	2,8
из них домохозяйства, имеющие детей моложе 18 лет	779	3068	174	124	254	135	92	3,9
в том числе домохозяйства:								
с 1 ребенком	546	1831	172	101	198	59	16	3,4
с 2 детьми	170	789	2	21	53	63	31	4,6
с 3 и более детьми	63	448	-	2	3	13	45	7,1
в них детей		240	-	6	9	39	186	

	Число частных домохозяйств	В них численность членов домохозяйств	Из общего числа домохозяйств – домохозяйства, состоящие из					Средний размер домохозяйства, человек
			2 человек	3 человек	4 человек	5 человек	6 и более человек	
Ясногорский муниципальный район								
Все домохозяйства	9038	27588	3711	2735	1607	613	372	3,1
из них домохозяйства, имеющие детей моложе 18 лет	3761	14376	389	1340	1159	522	351	3,8
в том числе домохозяйства:								
с 1 ребенком	2617	8949	387	1243	611	280	96	3,4
с 2 детьми	961	4277	2	93	536	178	152	4,5
с 3 и более детьми	183	1150	-	4	12	64	103	6,3
в них детей		622	-	12	37	197	376	
Домохозяйства, состоящие из одной супружеской пары, родственников (или без них) и не родственников (или без них)	5681	17948	1860	1926	1306	413	176	3,2
из них домохозяйства, имеющие детей моложе 18 лет	2377	9417	-	888	962	360	167	4,0
в том числе домохозяйства:								
с 1 ребенком	1567	5608	-	888	490	156	33	3,6
с 2 детьми	701	3128	-	-	472	155	74	4,5
с 3 и более детьми	109	681	-	-	-	49	60	6,2
в них детей		370	-	-	-	147	223	
Домохозяйства, состоящие из одной супружеской пары с детьми и без детей	4241	11839	1860	1530	753	78	20	2,8
из них домохозяйства, имеющие детей моложе 18 лет	1523	5374	-	830	607	67	19	3,5
в том числе домохозяйства:								
с 1 ребенком	991	3145	-	830	151	9	1	3,2
с 2 детьми	468	1885	-	-	456	11	1	4,0
с 3 и более детьми	64	344	-	-	-	47	17	5,4
в них детей		208	-	-	-	141	67	
Домохозяйства, состоящие из одной супружеской пары с детьми и без детей и одного из родителей супругов	458	1862	-	121	200	124	13	4,1
из них домохозяйства, имеющие детей моложе 18 лет	263	1186	-	-	142	109	12	4,5
в том числе домохозяйства:								
с 1 ребенком	160	658	-	-	142	18	-	4,1
с 2 детьми	96	485	-	-	-	91	5	5,1
с 3 и более детьми	7	43	-	-	-	-	7	6,1
в них детей		22	-	-	-	-	22	

	Число частных домохозяйств	В них численность членов домохозяйств	Из общего числа домохозяйств – домохозяйства, состоящие из					Средний размер домохозяйства, человек
			2 человек	3 человек	4 человек	5 человек	6 и более человек	
Домохозяйства, состоящие из одной супружеской пары с детьми и без детей и матери (отца) с детьми	312	1454	-	-	171	98	43	4,7
из них домохозяйства, имеющие детей моложе 18 лет	279	1317	-	-	143	93	43	4,7
в том числе домохозяйства:								
с 1 ребенком	212	927	-	-	143	60	9	4,4
с 2 детьми	54	294	-	-	-	33	21	5,4
с 3 и более детьми	13	96	-	-	-	-	13	7,4
в них детей		48	-	-	-	-	48	
Прочие домохозяйства, состоящие из одной супружеской пары	670	2793	-	275	182	113	100	4,2
из них домохозяйства, имеющие детей моложе 18 лет	312	1540	-	58	70	91	93	4,9
в том числе домохозяйства:								
с 1 ребенком	204	878	-	58	54	69	23	4,3
с 2 детьми	83	464	-	-	16	20	47	5,6
с 3 и более детьми	25	198	-	-	-	2	23	7,9
в них детей		92	-	-	-	6	86	
Домохозяйства, состоящие из двух супружеских пар, родственников (или без них) и не родственников (или без них)	300	1694	-	-	36	119	145	5,6
из них домохозяйства, имеющие детей моложе 18 лет	231	1377	-	-	-	92	139	6,0
в том числе домохозяйства:								
с 1 ребенком	147	805	-	-	-	92	55	5,5
с 2 детьми	67	424	-	-	-	-	67	6,3
с 3 и более детьми	17	148	-	-	-	-	17	8,7
в них детей		59	-	-	-	-	59	
Домохозяйства, состоящие из супружеской пары с детьми и без детей, с обоими родителями одного из супругов с детьми и без детей	229	1218	-	-	34	106	89	5,3
из них домохозяйства, имеющие детей моложе 18 лет	175	980	-	-	-	88	87	5,6
в том числе домохозяйства:								
с 1 ребенком	116	609	-	-	-	88	28	5,3
с 2 детьми	53	327	-	-	-	-	53	6,2
с 3 и более детьми	6	44	-	-	-	-	6	7,3
в них детей		19	-	-	-	-	19	

	Число частных домохозяйств	В них численность членов домохозяйств	Из общего числа домохозяйств – домохозяйства, состоящие из					Средний размер домохозяйства, человек
			2 человек	3 человек	4 человек	5 человек	6 и более человек	
Домохозяйства, состоящие из супружеской пары с детьми и без детей, с обоими родителями одного из супругов с детьми и без детей, прочих родственников (или без них) и не родственников (или без них)	52	350	-	-	-	8	44	6,7
из них домохозяйства, имеющие детей моложе 18 лет	41	292	-	-	-	-	41	7,1
в том числе домохозяйства:								
с 1 ребенком	21	132	-	-	-	-	21	6,3
с 2 детьми	12	85	-	-	-	-	12	7,1
с 3 и более детьми	8	75	-	-	-	-	8	9,4
в них детей		28	-	-	-	-	28	
Прочие домохозяйства, состоящие из двух супружеских пар	19	126	-	-	2	5	12	6,6
из них домохозяйства, имеющие детей моложе 18 лет	15	105	-	-	-	4	11	7,0
в том числе домохозяйства:								
с 1 ребенком	10	64	-	-	-	4	6	6,4
с 2 детьми	2	12	-	-	-	-	2	6,0
с 3 и более детьми	3	29	-	-	-	-	3	9,7
в них детей		12	-	-	-	-	12	
Домохозяйства, состоящие из трех и более супружеских пар, родственников (или без них) и не родственников (или без них)	5	42	-	-	-	-	5	8,4
из них домохозяйства, имеющие детей моложе 18 лет	3	29	-	-	-	-	3	9,7
в том числе домохозяйства:								
с 1 ребенком	-	-	-	-	-	-	-	-
с 2 детьми	1	8	-	-	-	-	1	8,0
с 3 и более детьми	2	21	-	-	-	-	2	10,5
в них детей		7	-	-	-	-	7	
Домохозяйства, состоящие из матери с детьми	1363	3022	1113	218	21	8	3	2,2
из них домохозяйства, имеющие детей моложе 18 лет	424	1020	286	116	13	6	3	2,4
в том числе домохозяйства:								
с 1 ребенком	331	711	286	43	-	2	-	2,1
с 2 детьми	79	245	-	73	4	2	-	3,1
с 3 и более детьми	14	64	-	-	9	2	3	4,6
в них детей		47	-	-	27	8	12	

	Число частных домохозяйств	В них численность членов домохозяйств	Из общего числа домохозяйств – домохозяйства, состоящие из					Средний размер домохозяйства, человек
			2 человек	3 человек	4 человек	5 человек	6 и более человек	
Домохозяйства, состоящие из отца с детьми	178	399	139	35	4	-	-	2,2
из них домохозяйства, имеющие детей моложе 18 лет	61	139	45	15	1	-	-	2,3
в том числе домохозяйства:								
с 1 ребенком	51	108	45	6	-	-	-	2,1
с 2 детьми	9	27	-	9	-	-	-	3,0
с 3 и более детьми	1	4	-	-	1	-	-	4,0
в них детей		3	-	-	3	-	-	
Домохозяйства, состоящие из матери (отца) с детьми и одного из родителей матери (отца)	383	1238	-	306	66	10	1	3,2
из них домохозяйства, имеющие детей моложе 18 лет	279	916	-	211	58	9	1	3,3
в том числе домохозяйства:								
с 1 ребенком	229	707	-	211	16	2	-	3,1
с 2 детьми	45	184	-	-	42	2	1	4,1
с 3 и более детьми	5	25	-	-	-	5	-	5,0
в них детей		15	-	-	-	15	-	
Домохозяйства, состоящие из матери (отца) с детьми, одного из родителей матери (отца) (или без него), прочих родственников (или без них) и не родственников (или без них)	282	1016	-	157	93	24	8	3,6
из них домохозяйства, имеющие детей моложе 18 лет	163	611	-	76	61	20	6	3,7
в том числе домохозяйства:								
с 1 ребенком	135	483	-	73	49	11	2	3,6
с 2 детьми	22	92	-	3	12	7	-	4,2
с 3 и более детьми	6	36	-	-	-	2	4	6,0
в них детей		21	-	-	-	6	15	
Прочие домохозяйства	846	2229	599	93	81	39	34	2,6
из них домохозяйства, имеющие детей моложе 18 лет	223	867	58	34	64	35	32	3,9
в том числе домохозяйства:								
с 1 ребенком	157	527	56	22	56	17	6	3,4
с 2 детьми	37	169	2	8	6	12	9	4,6
с 3 и более детьми	29	171	-	4	2	6	17	5,9
в них детей		100	-	12	7	21	60	

**5. ЧАСТНЫЕ ДОМОХОЗЯЙСТВА, СОСТОЯЩИЕ ИЗ ДВУХ И БОЛЕЕ ЧЕЛОВЕК,
ПО НАЦИОНАЛЬНОЙ ОДНОРОДНОСТИ И РАЗМЕРУ ДОМОХОЗЯЙСТВА**

	Число частных домохозяйств	В них численность членов домохозяйств	Из общего числа домохозяйств – домохозяйства, состоящие из					Средний размер домохозяйства, человек
			2 человек	3 человек	4 человек	5 человек	6 и более человек	
Тульская область								
Городские и сельские населенные пункты								
Все домохозяйства	450057	1342572	190179	141549	77639	26847	13843	3,0
в том числе:								
домохозяйства, где все члены домохозяйства принадлежат к одной национальности	416442	1230789	178789	131559	70808	23721	11565	3,0
домохозяйства, где члены домохозяйства принадлежат к разным национальностям	24294	81321	8224	7079	4927	2333	1731	3,3
домохозяйства, где отдельные члены домохозяйства не указали национальность	9321	30462	3166	2911	1904	793	547	3,3
Городские населенные пункты								
Все домохозяйства	363827	1066838	155859	118444	61323	19674	8527	2,9
в том числе:								
домохозяйства, где все члены домохозяйства принадлежат к одной национальности	337697	983432	146446	110360	56105	17523	7263	2,9
домохозяйства, где члены домохозяйства принадлежат к разным национальностям	18113	58038	6522	5518	3628	1540	905	3,2
домохозяйства, где отдельные члены домохозяйства не указали национальность	8017	25368	2891	2566	1590	611	359	3,2
Сельские населенные пункты								
Все домохозяйства	86230	275734	34320	23105	16316	7173	5316	3,2
в том числе:								
домохозяйства, где все члены домохозяйства принадлежат к одной национальности	78745	247357	32343	21199	14703	6198	4302	3,1
домохозяйства, где члены домохозяйства принадлежат к разным национальностям	6181	23283	1702	1561	1299	793	826	3,8
домохозяйства, где отдельные члены домохозяйства не указали национальность	1304	5094	275	345	314	182	188	3,9



**6. ЧАСТНЫЕ ДОМОХОЗЯЙСТВА, СОСТОЯЩИЕ ИЗ ДВУХ И БОЛЕЕ ЧЕЛОВЕК,
ПО НАЦИОНАЛЬНОЙНОРОДНОСТИ И РАЗМЕРУ ДОМОХОЗЯЙСТВА
ПО ГОРОДСКИМ ОКРУГАМ И МУНИЦИПАЛЬНЫМ РАЙОНАМ**

	Число частных домохозяйств	В них численность членов домохозяйств	Из общего числа домохозяйств – домохозяйства, состоящие из					Средний размер домохозяйства, человек
			2 человек	3 человек	4 человек	5 человек	6 и более человек	
Тульская область								
Все домохозяйства	450057	1342572	190179	141549	77639	26847	13843	3,0
в том числе:								
домохозяйства, где все члены домохозяйства принадлежат к одной национальности	416442	1230789	178789	131559	70808	23721	11565	3,0
домохозяйства, где члены домохозяйства принадлежат к разным национальностям	24294	81321	8224	7079	4927	2333	1731	3,3
домохозяйства, где отдельные члены домохозяйства не указали национальность	9321	30462	3166	2911	1904	793	547	3,3
Городской округ город Тула – г. Тула								
Все домохозяйства	148074	437293	61568	49463	24956	8503	3584	3,0
в том числе:								
домохозяйства, где все члены домохозяйства принадлежат к одной национальности	137474	403501	57875	45977	22892	7592	3138	2,9
домохозяйства, где члены домохозяйства принадлежат к разным национальностям	7054	22649	2412	2307	1392	638	305	3,2
домохозяйства, где отдельные члены домохозяйства не указали национальность	3546	11143	1281	1179	672	273	141	3,1
Городской округ город Донской								
Все домохозяйства	18027	53792	7533	5764	3106	1084	540	3,0
в том числе:								
домохозяйства, где все члены домохозяйства принадлежат к одной национальности	16963	50133	7197	5467	2870	972	457	3,0
домохозяйства, где члены домохозяйства принадлежат к разным национальностям	824	2826	276	225	174	79	70	3,4
домохозяйства, где отдельные члены домохозяйства не указали национальность	240	833	60	72	62	33	13	3,5



	Число частных домохозяйств	В них численность членов домохозяйств	Из общего числа домохозяйств – домохозяйства, состоящие из					Средний размер домохозяйства, человек
			2 человек	3 человек	4 человек	5 человек	6 и более человек	
Городской округ город Новомосковск								
Все домохозяйства	42555	123429	18733	13672	7134	2110	906	2,9
в том числе:								
домохозяйства, где все члены домохозяйства принадлежат к одной национальности	39483	113606	17655	12717	6496	1866	749	2,9
домохозяйства, где члены домохозяйства принадлежат к разным национальностям	2215	7002	827	651	461	172	104	3,2
домохозяйства, где отдельные члены домохозяйства не указали национальность	857	2821	251	304	177	72	53	3,3
Городской округ рабочий поселок Новогуровский – пгт Новогуровский рп								
Все домохозяйства	1038	3051	450	318	189	59	22	2,9
в том числе:								
домохозяйства, где все члены домохозяйства принадлежат к одной национальности	951	2764	424	292	166	51	18	2,9
домохозяйства, где члены домохозяйства принадлежат к разным национальностям	78	256	24	23	20	8	3	3,3
домохозяйства, где отдельные члены домохозяйства не указали национальность	9	31	2	3	3	-	1	3,4
Городской округ Славный – пгт Славный								
Все домохозяйства	581	1616	272	191	95	20	3	2,8
в том числе:								
домохозяйства, где все члены домохозяйства принадлежат к одной национальности	510	1407	243	170	77	18	2	2,8
домохозяйства, где члены домохозяйства принадлежат к разным национальностям	62	181	27	17	15	2	1	2,9
домохозяйства, где отдельные члены домохозяйства не указали национальность	9	28	2	4	3	-	-	3,1



	Число частных домохозяйств	В них численность членов домохозяйств	Из общего числа домохозяйств – домохозяйства, состоящие из					Средний размер домохозяйства, человек
			2 человек	3 человек	4 человек	5 человек	6 и более человек	
Алексинский муниципальный район								
Все домохозяйства	21406	61531	9844	6759	3306	1012	485	2,9
в том числе:								
домохозяйства, где все члены домохозяйства принадлежат к одной национальности	19658	56041	9142	6253	2990	880	393	2,9
домохозяйства, где члены домохозяйства принадлежат к разным национальностям	1429	4516	565	415	256	115	78	3,2
домохозяйства, где отдельные члены домохозяйства не указали национальность	319	974	137	91	60	17	14	3,1
Арсеньевский муниципальный район								
Все домохозяйства	2927	9054	1242	823	485	238	139	3,1
в том числе:								
домохозяйства, где все члены домохозяйства принадлежат к одной национальности	2639	8036	1144	749	439	200	107	3,0
домохозяйства, где члены домохозяйства принадлежат к разным национальностям	193	713	59	50	32	27	25	3,7
домохозяйства, где отдельные члены домохозяйства не указали национальность	95	305	39	24	14	11	7	3,2
Белевский муниципальный район								
Все домохозяйства	5793	17417	2538	1665	1005	361	224	3,0
в том числе:								
домохозяйства, где все члены домохозяйства принадлежат к одной национальности	5332	15760	2411	1533	890	317	181	3,0
домохозяйства, где члены домохозяйства принадлежат к разным национальностям	360	1277	106	101	84	39	30	3,5
домохозяйства, где отдельные члены домохозяйства не указали национальность	101	380	21	31	31	5	13	3,8



	Число частных домохозяйств	В них численность членов домохозяйств	Из общего числа домохозяйств – домохозяйства, состоящие из					Средний размер домохозяйства, человек
			2 человек	3 человек	4 человек	5 человек	6 и более человек	
Богородицкий муниципальный район								
Все домохозяйства	14696	44934	6010	4396	2752	931	607	3,1
в том числе:								
домохозяйства, где все члены домохозяйства принадлежат к одной национальности	13743	41574	5695	4156	2555	836	501	3,0
домохозяйства, где члены домохозяйства принадлежат к разным национальностям	792	2779	276	193	155	79	89	3,5
домохозяйства, где отдельные члены домохозяйства не указали национальность	161	581	39	47	42	16	17	3,6
Веневский муниципальный район								
Все домохозяйства	9688	29495	4017	2827	1876	617	351	3,0
в том числе:								
домохозяйства, где все члены домохозяйства принадлежат к одной национальности	8812	26491	3738	2597	1670	527	280	3,0
домохозяйства, где члены домохозяйства принадлежат к разным национальностям	664	2236	224	177	151	57	55	3,4
домохозяйства, где отдельные члены домохозяйства не указали национальность	212	768	55	53	55	33	16	3,6
Воловский муниципальный район								
Все домохозяйства	3763	11776	1489	1065	760	267	182	3,1
в том числе:								
домохозяйства, где все члены домохозяйства принадлежат к одной национальности	3209	9893	1325	893	638	215	138	3,1
домохозяйства, где члены домохозяйства принадлежат к разным национальностям	177	642	45	49	41	26	16	3,6
домохозяйства, где отдельные члены домохозяйства не указали национальность	377	1241	119	123	81	26	28	3,3



	Число частных домохозяйств	В них численность членов домохозяйств	Из общего числа домохозяйств – домохозяйства, состоящие из					Средний размер домохозяйства, человек
			2 человек	3 человек	4 человек	5 человек	6 и более человек	
Дубенский муниципальный район								
Все домохозяйства	4037	12646	1567	1176	796	307	191	3,1
в том числе:								
домохозяйства, где все члены домохозяйства принадлежат к одной национальности	3630	11165	1462	1069	695	259	145	3,1
домохозяйства, где члены домохозяйства принадлежат к разным национальностям	313	1110	89	84	74	32	34	3,5
домохозяйства, где отдельные члены домохозяйства не указали национальность	94	371	16	23	27	16	12	3,9
Ефремовский муниципальный район								
Все домохозяйства	19158	55400	8833	5858	3005	956	506	2,9
в том числе:								
домохозяйства, где все члены домохозяйства принадлежат к одной национальности	18150	52119	8465	5571	2802	871	441	2,9
домохозяйства, где члены домохозяйства принадлежат к разным национальностям	782	2595	285	208	157	72	60	3,3
домохозяйства, где отдельные члены домохозяйства не указали национальность	226	686	83	79	46	13	5	3,0
Заокский муниципальный район								
Все домохозяйства	5983	19105	2423	1552	1122	514	372	3,2
в том числе:								
домохозяйства, где все члены домохозяйства принадлежат к одной национальности	5234	16337	2214	1363	957	418	282	3,1
домохозяйства, где члены домохозяйства принадлежат к разным национальностям	663	2447	187	165	145	87	79	3,7
домохозяйства, где отдельные члены домохозяйства не указали национальность	86	321	22	24	20	9	11	3,7



	Число частных домохозяйств	В них численность членов домохозяйств	Из общего числа домохозяйств – домохозяйства, состоящие из					Средний размер домохозяйства, человек
			2 человек	3 человек	4 человек	5 человек	6 и более человек	
Каменский муниципальный район								
Все домохозяйства	2670	8531	1055	730	520	203	162	3,2
в том числе:								
домохозяйства, где все члены домохозяйства принадлежат к одной национальности	2476	7789	1011	675	476	177	137	3,1
домохозяйства, где члены домохозяйства принадлежат к разным национальностям	122	468	27	36	26	19	14	3,8
домохозяйства, где отдельные члены домохозяйства не указали национальность	72	274	17	19	18	7	11	3,8
Кимовский муниципальный район								
Все домохозяйства	12126	36523	5283	3537	2079	773	454	3,0
в том числе:								
домохозяйства, где все члены домохозяйства принадлежат к одной национальности	11366	33884	5054	3319	1898	696	399	3,0
домохозяйства, где члены домохозяйства принадлежат к разным национальностям	618	2138	196	179	136	61	46	3,5
домохозяйства, где отдельные члены домохозяйства не указали национальность	142	501	33	39	45	16	9	3,5
Киреевский муниципальный район								
Все домохозяйства	21771	64894	9235	6732	3855	1316	633	3,0
в том числе:								
домохозяйства, где все члены домохозяйства принадлежат к одной национальности	20012	59092	8615	6213	3529	1141	514	3,0
домохозяйства, где члены домохозяйства принадлежат к разным национальностям	1520	4953	574	430	269	146	101	3,3
домохозяйства, где отдельные члены домохозяйства не указали национальность	239	849	46	89	57	29	18	3,6



	Число частных домохозяйств	В них численность членов домохозяйств	Из общего числа домохозяйств – домохозяйства, состоящие из					Средний размер домохозяйства, человек
			2 человек	3 человек	4 человек	5 человек	6 и более человек	
Куркинский муниципальный район								
Все домохозяйства	3158	9401	1433	860	571	193	101	3,0
в том числе:								
домохозяйства, где все члены домохозяйства принадлежат к одной национальности	3065	9053	1399	835	558	185	88	3,0
домохозяйства, где члены домохозяйства принадлежат к разным национальностям	78	290	31	20	11	4	12	3,7
домохозяйства, где отдельные члены домохозяйства не указали национальность	15	58	3	5	2	4	1	3,9
Ленинский муниципальный район								
Все домохозяйства	17309	54932	6547	5253	3258	1357	894	3,2
в том числе:								
домохозяйства, где все члены домохозяйства принадлежат к одной национальности	16238	50925	6260	4980	3017	1214	767	3,1
домохозяйства, где члены домохозяйства принадлежат к разным национальностям	860	3171	245	211	192	117	95	3,7
домохозяйства, где отдельные члены домохозяйства не указали национальность	211	836	42	62	49	26	32	4,0
Одоевский муниципальный район								
Все домохозяйства	3569	11465	1356	990	712	278	233	3,2
в том числе:								
домохозяйства, где все члены домохозяйства принадлежат к одной национальности	3292	10398	1298	920	643	240	191	3,2
домохозяйства, где члены домохозяйства принадлежат к разным национальностям	228	878	52	53	54	32	37	3,9
домохозяйства, где отдельные члены домохозяйства не указали национальность	49	189	6	17	15	6	5	3,9



	Число частных домохозяйств	В них численность членов домохозяйств	Из общего числа домохозяйств – домохозяйства, состоящие из					Средний размер домохозяйства, человек
			2 человек	3 человек	4 человек	5 человек	6 и более человек	
Плавский муниципальный район								
Все домохозяйства	7458	23244	2922	2209	1503	488	336	3,1
в том числе:								
домохозяйства, где все члены домохозяйства принадлежат к одной национальности	6798	20828	2740	2028	1361	407	262	3,1
домохозяйства, где члены домохозяйства принадлежат к разным национальностям	532	1907	157	148	105	63	59	3,6
домохозяйства, где отдельные члены домохозяйства не указали национальность	128	509	25	33	37	18	15	4,0
Суворовский муниципальный район								
Все домохозяйства	10703	31702	4720	3230	1775	643	335	3,0
в том числе:								
домохозяйства, где все члены домохозяйства принадлежат к одной национальности	9543	27952	4247	2938	1554	539	265	2,9
домохозяйства, где члены домохозяйства принадлежат к разным национальностям	545	1884	190	136	117	52	50	3,5
домохозяйства, где отдельные члены домохозяйства не указали национальность	615	1866	283	156	104	52	20	3,0
Тепло-Огаревский муниципальный район								
Все домохозяйства	3651	11353	1450	1057	707	269	168	3,1
в том числе:								
домохозяйства, где все члены домохозяйства принадлежат к одной национальности	3451	10635	1396	997	668	244	146	3,1
домохозяйства, где члены домохозяйства принадлежат к разным национальностям	152	542	40	49	27	18	18	3,6
домохозяйства, где отдельные члены домохозяйства не указали национальность	48	176	14	11	12	7	4	3,7



	Число частных домохозяйств	В них численность членов домохозяйств	Из общего числа домохозяйств – домохозяйства, состоящие из					Средний размер домохозяйства, человек
			2 человек	3 человек	4 человек	5 человек	6 и более человек	
Узловский муниципальный район								
Все домохозяйства	24901	73139	11018	7755	4035	1377	716	2,9
в том числе:								
домохозяйства, где все члены домохозяйства принадлежат к одной национальности	23343	67838	10481	7323	3714	1249	576	2,9
домохозяйства, где члены домохозяйства принадлежат к разным национальностям	1336	4516	476	367	268	107	118	3,4
домохозяйства, где отдельные члены домохозяйства не указали национальность	222	785	61	65	53	21	22	3,5
Чернский муниципальный район								
Все домохозяйства	5512	17996	2067	1405	1157	515	368	3,3
в том числе:								
домохозяйства, где все члены домохозяйства принадлежат к одной национальности	4886	15661	1916	1248	1005	423	294	3,2
домохозяйства, где члены домохозяйства принадлежат к разным национальностям	509	1875	128	129	118	77	57	3,7
домохозяйства, где отдельные члены домохозяйства не указали национальность	117	460	23	28	34	15	17	3,9
Щекинский муниципальный район								
Все домохозяйства	30465	91265	12863	9527	5273	1843	959	3,0
в том числе:								
домохозяйства, где все члены домохозяйства принадлежат к одной национальности	27790	82656	11839	8731	4785	1640	795	3,0
домохозяйства, где члены домохозяйства принадлежат к разным национальностям	1643	5489	564	495	324	149	111	3,3
домохозяйства, где отдельные члены домохозяйства не указали национальность	1032	3120	460	301	164	54	53	3,0



	Число частных домохозяйств	В них численность членов домохозяйств	Из общего числа домохозяйств – домохозяйства, состоящие из					Средний размер домохозяйства, человек
			2 человек	3 человек	4 человек	5 человек	6 и более человек	
Ясногорский муниципальный район								
Все домохозяйства	9038	27588	3711	2735	1607	613	372	3,1
в том числе:								
домохозяйства, где все члены домохозяйства принадлежат к одной национальности	8394	25251	3543	2545	1463	544	299	3,0
домохозяйства, где члены домохозяйства принадлежат к разным национальностям	545	1981	142	161	123	55	64	3,6
домохозяйства, где отдельные члены домохозяйства не указали национальность	99	356	26	29	21	14	9	3,6

**7. ЧАСТНЫЕ ДОМОХОЗЯЙСТВА, СОСТОЯЩИЕ ИЗ ДВУХ И БОЛЕЕ ЧЕЛОВЕК, ПО ЧИСЛУ ЗАНЯТЫХ
В ЭКОНОМИКЕ В ВОЗРАСТЕ 15-72 ЛЕТ И ЧИСЛУ ИЖДИВЕНЦЕВ**

	Число частных домохозяйств	Из них домохозяйства, в которых имеются иждивенцы	в том числе домохозяйства с количеством иждивенцев				Домохозяйства, в которых нет иждивенцев
			1 человек	2 человека	3 и более человек		
					число домохозяйств	в них иждивенцев	
Тульская область							
Городские и сельские населенные пункты							
Все домохозяйства	450057	174447	123798	40186	10463	34908	275610
в них членов домохозяйств	1342572	621112	401758	163909	55445		721460
Из общего числа домохозяйств – домохозяйства, состоящие из:							
2 человек	190179	29250	27857	1393	-	-	160929
из них имеют занятых							
1 человека	77642	20915	20915	-	-	-	56727
2 человек	50889	-	-	-	-	-	50889
3 человек	141549	65744	55418	9822	504	1512	75805
из них имеют занятых							
1 человека	44451	23857	15652	8205	-	-	20594
2 человек	65406	36113	36113	-	-	-	29293
3 человек	19974	-	-	-	-	-	19974
4 человек	77639	49464	27436	18650	3378	10273	28175
из них имеют занятых							
1 человека	18159	13887	5994	5065	2828	8484	4272
2 человек	34704	25225	12518	12707	-	-	9479
3 человек	16230	8142	8142	-	-	-	8088
4 человек	5123	-	-	-	-	-	5123
5 и более человек	40690	29989	13087	10321	6581	23123	10701
в них членов домохозяйств	227011	167524	70046	57057	40421		59487
из них имеют занятых							
1 человека	6377	5170	1210	1732	2228	7865	1207
2 человек	13156	10440	3813	4199	2428	7941	2716
3 человек	10994	8095	4340	3000	755	2568	2899
4 человек	6200	4052	2945	848	259	895	2148
5 и более человек	2174	958	566	243	149	582	1216
в них занятых	12504	5203	2988	1299	916		7301
Домохозяйства, в которых есть занятые	371479	156854	112208	35999	8647	28335	214625
в них членов домохозяйств	1159715	570653	372641	151135	46877		589062
Домохозяйства, в которых нет занятых	78578	17593	11590	4187	1816	6573	60985
в них членов домохозяйств	182857	50459	29117	12774	8568		132398



	Число частных домохозяйств	Из них домохозяйства, в которых имеются иждивенцы	в том числе домохозяйства с количеством иждивенцев				Домохозяйства, в которых нет иждивенцев
			1 человек	2 человека	3 и более человек		
					число домохозяйств	в них иждивенцев	
Городские населенные пункты							
Все домохозяйства	363827	144406	104048	32524	7834	25933	219421
в них членов домохозяйств	1066838	503533	332812	130568	40153		563305
Из общего числа домохозяйств – домохозяйства, состоящие из:							
2 человек	155859	24862	23687	1175	-	-	130997
из них имеют занятых							
1 человека	65478	18330	18330	-	-	-	47148
2 человек	43738	-	-	-	-	-	43738
3 человек	118444	57140	48370	8339	431	1293	61304
из них имеют занятых							
1 человека	36755	20460	13414	7046	-	-	16295
2 человек	56170	32152	32152	-	-	-	24018
3 человек	16632	-	-	-	-	-	16632
4 человек	61323	40544	22393	15372	2779	8448	20779
из них имеют занятых							
1 человека	14241	11297	4826	4106	2365	7095	2944
2 человек	27964	21012	10388	10624	-	-	6952
3 человек	12760	6626	6626	-	-	-	6134
4 человек	3915	-	-	-	-	-	3915
5 и более человек	28201	21860	9598	7638	4624	16192	6341
в них членов домохозяйств	154496	120213	50756	41713	27744		34283
из них имеют занятых							
1 человека	4236	3616	747	1233	1636	5713	620
2 человек	9473	7885	2922	3221	1742	5675	1588
3 человек	7867	6036	3280	2261	495	1662	1831
4 человек	4270	2918	2171	586	161	557	1352
5 и более человек	1241	584	364	149	71	264	657
в них занятых	6937	3091	1896	780	415		3846
Домохозяйства, в которых есть занятые	304740	130916	95220	29226	6470	20966	173824
в них членов домохозяйств	930397	465473	310865	120754	33854		464924
Домохозяйства, в которых нет занятых	59087	13490	8828	3298	1364	4967	45597
в них членов домохозяйств	136441	38060	21947	9814	6299		98381

	Число частных домохозяйств	Из них домохозяйства, в которых имеются иждивенцы	в том числе домохозяйства с количеством иждивенцев				Домохозяйства, в которых нет иждивенцев
			1 человек	2 человека	3 и более человек		
					число домохозяйств	в них иждивенцев	
Сельские населенные пункты							
Все домохозяйства	86230	30041	19750	7662	2629	8975	56189
в них членов домохозяйств	275734	117579	68946	33341	15292		158155
Из общего числа домохозяйств – домохозяйства, состоящие из:							
2 человек	34320	4388	4170	218	-	-	29932
из них имеют занятых							
1 человека	12164	2585	2585	-	-	-	9579
2 человек	7151	-	-	-	-	-	7151
3 человек	23105	8604	7048	1483	73	219	14501
из них имеют занятых							
1 человека	7696	3397	2238	1159	-	-	4299
2 человек	9236	3961	3961	-	-	-	5275
3 человек	3342	-	-	-	-	-	3342
4 человек	16316	8920	5043	3278	599	1825	7396
из них имеют занятых							
1 человека	3918	2590	1168	959	463	1389	1328
2 человек	6740	4213	2130	2083	-	-	2527
3 человек	3470	1516	1516	-	-	-	1954
4 человек	1208	-	-	-	-	-	1208
5 и более человек	12489	8129	3489	2683	1957	6931	4360
в них членов домохозяйств	72515	47311	19290	15344	12677		25204
из них имеют занятых							
1 человека	2141	1554	463	499	592	2152	587
2 человек	3683	2555	891	978	686	2266	1128
3 человек	3127	2059	1060	739	260	906	1068
4 человек	1930	1134	774	262	98	338	796
5 и более человек	933	374	202	94	78	318	559
в них занятых	5567	2112	1092	519	501		3455
Домохозяйства, в которых есть занятые	66739	25938	16988	6773	2177	7369	40801
в них членов домохозяйств	229318	105180	61776	30381	13023		124138
Домохозяйства, в которых нет занятых	19491	4103	2762	889	452	1606	15388
в них членов домохозяйств	46416	12399	7170	2960	2269		34017

**8. ЧАСТНЫЕ ДОМОХОЗЯЙСТВА, СОСТОЯЩИЕ ИЗ ДВУХ И БОЛЕЕ ЧЕЛОВЕК,
ПО ЧИСЛУ ЗАНЯТЫХ В ЭКОНОМИКЕ В ВОЗРАСТЕ 15-72 ЛЕТ И ЧИСЛУ ИЖДИВЕНЦЕВ
ПО ГОРОДСКИМ ОКРУГАМ И МУНИЦИПАЛЬНЫМ РАЙОНАМ**

	Число частных домохозяйств	Из них домохозяйства, в которых имеются иждивенцы	в том числе домохозяйства с количеством иждивенцев				Домохозяйства, в которых нет иждивенцев
			1 человек	2 человека	3 и более человек		
					число домохозяйств	в них иждивенцев	
Тульская область							
Все домохозяйства	450057	174447	123798	40186	10463	34908	275610
в них членов домохозяйств	1342572	621112	401758	163909	55445		721460
Из общего числа домохозяйств – домохозяйства, состоящие из:							
2 человек	190179	29250	27857	1393	-	-	160929
из них имеют занятых							
1 человека	77642	20915	20915	-	-	-	56727
2 человек	50889	-	-	-	-	-	50889
3 человек	141549	65744	55418	9822	504	1512	75805
из них имеют занятых							
1 человека	44451	23857	15652	8205	-	-	20594
2 человек	65406	36113	36113	-	-	-	29293
3 человек	19974	-	-	-	-	-	19974
4 человек	77639	49464	27436	18650	3378	10273	28175
из них имеют занятых							
1 человека	18159	13887	5994	5065	2828	8484	4272
2 человек	34704	25225	12518	12707	-	-	9479
3 человек	16230	8142	8142	-	-	-	8088
4 человек	5123	-	-	-	-	-	5123
5 и более человек	40690	29989	13087	10321	6581	23123	10701
в них членов домохозяйств	227011	167524	70046	57057	40421		59487
из них имеют занятых							
1 человека	6377	5170	1210	1732	2228	7865	1207
2 человек	13156	10440	3813	4199	2428	7941	2716
3 человек	10994	8095	4340	3000	755	2568	2899
4 человек	6200	4052	2945	848	259	895	2148
5 и более человек	2174	958	566	243	149	582	1216
в них занятых	12504	5203	2988	1299	916		7301
Домохозяйства, в которых есть занятые	371479	156854	112208	35999	8647	28335	214625
в них членов домохозяйств	1159715	570653	372641	151135	46877		589062
Домохозяйства, в которых нет занятых	78578	17593	11590	4187	1816	6573	60985
в них членов домохозяйств	182857	50459	29117	12774	8568		132398

	Число частных домохозяйств	Из них домохозяйства, в которых имеются иждивенцы	в том числе домохозяйства с количеством иждивенцев				Домохозяйства, в которых нет иждивенцев
			1 человек	2 человека	3 и более человек		
					число домохозяйств	в них иждивенцев	
Городской округ город Тула – г. Тула							
Все домохозяйства	148074	63764	46119	14198	3447	11093	84310
в них членов домохозяйств	437293	222971	148949	56819	17203		214322
Из общего числа домохозяйств – домохозяйства, состоящие из:							
2 человек	61568	10624	9992	632	-	-	50944
из них имеют занятых							
1 человека	25870	7881	7881	-	-	-	17989
2 человек	19752	-	-	-	-	-	19752
3 человек	49463	25580	21529	3816	235	705	23883
из них имеют занятых							
1 человека	14600	8979	5682	3297	-	-	5621
2 человек	23753	14803	14803	-	-	-	8950
3 человек	7882	-	-	-	-	-	7882
4 человек	24956	17464	9933	6253	1278	3874	7492
из них имеют занятых							
1 человека	5348	4679	1886	1677	1116	3348	669
2 человек	10986	8976	4641	4335	-	-	2010
3 человек	5835	3249	3249	-	-	-	2586
4 человек	1983	-	-	-	-	-	1983
5 и более человек	12087	10096	4665	3497	1934	6514	1991
в них членов домохозяйств	65944	55127	24646	19095	11386		10817
из них имеют занятых							
1 человека	1448	1369	218	460	691	2398	79
2 человек	3909	3586	1343	1462	781	2519	323
3 человек	3614	3013	1675	1099	239	783	601
4 человек	2185	1601	1174	342	85	304	584
5 и более человек	693	340	219	84	37	128	353
в них занятых	3985	1812	1149	436	227		2173
Домохозяйства, в которых есть занятые	127858	58476	42771	12756	2949	9480	69382
в них членов домохозяйств	391208	208859	140776	52780	15303		182349
Домохозяйства, в которых нет занятых	20216	5288	3348	1442	498	1613	14928
в них членов домохозяйств	46085	14112	8173	4039	1900		31973

	Число частных домохозяйств	Из них домохозяйства, в которых имеются иждивенцы	в том числе домохозяйства с количеством иждивенцев				Домохозяйства, в которых нет иждивенцев
			1 человек	2 человека	3 и более человек		
					число домохозяйств	в них иждивенцев	
Городской округ город Донской							
Все домохозяйства	18027	6506	4761	1422	323	1072	11521
в них членов домохозяйств	53792	23163	15475	5937	1751		30629
Из общего числа домохозяйств – домохозяйства, состоящие из:							
2 человек	7533	1204	1163	41	-	-	6329
из них имеют занятых							
1 человека	3456	879	879	-	-	-	2577
2 человек	1757	-	-	-	-	-	1757
3 человек	5764	2306	1959	337	10	30	3458
из них имеют занятых							
1 человека	1937	948	675	273	-	-	989
2 человек	2600	1136	1136	-	-	-	1464
3 человек	791	-	-	-	-	-	791
4 человек	3106	1841	1102	648	91	278	1265
из них имеют занятых							
1 человека	744	547	271	200	76	228	197
2 человек	1411	916	498	418	-	-	495
3 человек	676	302	302	-	-	-	374
4 человек	162	-	-	-	-	-	162
5 и более человек	1624	1155	537	396	222	764	469
в них членов домохозяйств	9010	6473	2864	2252	1357		2537
из них имеют занятых							
1 человека	297	229	69	82	78	264	68
2 человек	520	396	172	143	81	283	124
3 человек	445	302	173	102	27	92	143
4 человек	242	149	94	45	10	31	93
5 и более человек	53	29	17	8	4	13	24
в них занятых	279	153	91	40	22		126
Домохозяйства, в которых есть занятые	15091	5833	4286	1271	276	911	9258
в них членов домохозяйств	46988	21251	14265	5451	1535		25737
Домохозяйства, в которых нет занятых	2936	673	475	151	47	161	2263
в них членов домохозяйств	6804	1912	1210	486	216		4892

	Число частных домохозяйств	Из них домохозяйства, в которых имеются иждивенцы	в том числе домохозяйства с количеством иждивенцев				Домохозяйства, в которых нет иждивенцев
			1 человек	2 человека	3 и более человек		
					число домохозяйств	в них иждивенцев	
Городской округ город Новомосковск							
Все домохозяйства	42555	17696	12826	3980	890	2929	24859
в них членов домохозяйств	123429	60903	40394	15956	4553		62526
Из общего числа домохозяйств – домохозяйства, состоящие из:							
2 человек	18733	3249	3118	131	-	-	15484
из них имеют занятых							
1 человека	8104	2414	2414	-	-	-	5690
2 человек	4773	-	-	-	-	-	4773
3 человек	13672	7014	6007	965	42	126	6658
из них имеют занятых							
1 человека	4633	2674	1869	805	-	-	1959
2 человек	6303	3748	3748	-	-	-	2555
3 человек	1679	-	-	-	-	-	1679
4 человек	7134	4974	2650	2014	310	941	2160
из них имеют занятых							
1 человека	1741	1428	617	553	258	774	313
2 человек	3398	2664	1289	1375	-	-	734
3 человек	1328	666	666	-	-	-	662
4 человек	366	-	-	-	-	-	366
5 и более человек	3016	2459	1051	870	538	1862	557
в них членов домохозяйств	16411	13467	5537	4743	3187		2944
из них имеют занятых							
1 человека	532	483	104	178	201	716	49
2 человек	1076	936	346	374	216	699	140
3 человек	810	638	345	237	56	196	172
4 человек	408	285	221	52	12	40	123
5 и более человек	100	53	33	12	8	35	47
в них занятых	522	281	170	68	43		241
Домохозяйства, в которых есть занятые	35251	15989	11652	3586	751	2460	19262
в них членов домохозяйств	106843	56238	37494	14779	3965		50605
Домохозяйства, в которых нет занятых	7304	1707	1174	394	139	469	5597
в них членов домохозяйств	16586	4665	2900	1177	588		11921

	Число частных домохозяйств	Из них домохозяйства, в которых имеются иждивенцы	в том числе домохозяйства с количеством иждивенцев				Домохозяйства, в которых нет иждивенцев
			1 человек	2 человека	3 и более человек		
					число домохозяйств	в них иждивенцев	
Городской округ рабочий поселок Новогуровский – пгт Новогуровский рп							
Все домохозяйства	1038	474	307	130	37	125	564
в них членов домохозяйств	3051	1655	952	508	195		1396
Из общего числа домохозяйств – домохозяйства, состоящие из:							
2 человек	450	94	91	3	-	-	356
из них имеют занятых							
1 человека	201	75	75	-	-	-	126
2 человек	107	-	-	-	-	-	107
3 человек	318	164	122	40	2	6	154
из них имеют занятых							
1 человека	104	58	25	33	-	-	46
2 человек	146	94	94	-	-	-	52
3 человек	45	-	-	-	-	-	45
4 человек	189	141	69	62	10	31	48
из них имеют занятых							
1 человека	43	38	16	13	9	27	5
2 человек	86	70	22	48	-	-	16
3 человек	42	29	29	-	-	-	13
4 человек	12	-	-	-	-	-	12
5 и более человек	81	75	25	25	25	88	6
в них членов домохозяйств	441	411	128	134	149		30
из них имеют занятых							
1 человека	11	11	1	2	8	29	-
2 человек	28	27	8	8	11	36	1
3 человек	26	24	8	12	4	17	2
4 человек	14	12	8	3	1	3	2
5 и более человек	1	-	-	-	-	-	1
в них занятых	5	-	-	-	-	-	5
Домохозяйства, в которых есть занятые	866	438	286	119	33	112	428
в них членов домохозяйств	2669	1560	903	477	180		1109
Домохозяйства, в которых нет занятых	172	36	21	11	4	13	136
в них членов домохозяйств	382	95	49	31	15		287

	Число частных домохозяйств	Из них домохозяйства, в которых имеются иждивенцы	в том числе домохозяйства с количеством иждивенцев				Домохозяйства, в которых нет иждивенцев
			1 человек	2 человека	3 и более человек		
					число домохозяйств	в них иждивенцев	
Городской округ Славный – пгт Славный							
Все домохозяйства	581	270	186	70	14	43	311
в них членов домохозяйств	1616	879	553	263	63		737
Из общего числа домохозяйств – домохозяйства, состоящие из:							
2 человек	272	49	47	2	-	-	223
из них имеют занятых							
1 человека	115	41	41	-	-	-	74
2 человек	99	-	-	-	-	-	99
3 человек	191	127	104	23	-	-	64
из них имеют занятых							
1 человека	51	42	22	20	-	-	9
2 человек	105	79	79	-	-	-	26
3 человек	21	-	-	-	-	-	21
4 человек	95	74	30	37	7	21	21
из них имеют занятых							
1 человека	28	22	6	9	7	21	6
2 человек	47	43	17	26	-	-	4
3 человек	10	7	7	-	-	-	3
4 человек	8	-	-	-	-	-	8
5 и более человек	23	20	5	8	7	22	3
в них членов домохозяйств	119	104	27	42	35		15
из них имеют занятых							
1 человека	5	5	-	-	5	16	-
2 человек	7	7	1	4	2	6	-
3 человек	5	5	2	3	-	-	-
4 человек	3	2	2	-	-	-	1
5 и более человек	2	-	-	-	-	-	2
в них занятых	10	-	-	-	-	-	10
Домохозяйства, в которых есть занятые	506	253	177	62	14	43	253
в них членов домохозяйств	1444	831	532	236	63		613
Домохозяйства, в которых нет занятых	75	17	9	8	-	-	58
в них членов домохозяйств	172	48	21	27	-		124

	Число частных домохозяйств	Из них домохозяйства, в которых имеются иждивенцы	в том числе домохозяйства с количеством иждивенцев				Домохозяйства, в которых нет иждивенцев
			1 человек	2 человека	3 и более человек		
					число домохозяйств	в них иждивенцев	
Алексинский муниципальный район							
Все домохозяйства	21406	8670	6472	1840	358	1163	12736
в них членов домохозяйств	61531	30026	20570	7516	1940		31505
Из общего числа домохозяйств – домохозяйства, состоящие из:							
2 человек	9844	1543	1499	44	-	-	8301
из них имеют занятых							
1 человека	3933	1151	1151	-	-	-	2782
2 человек	2759	-	-	-	-	-	2759
3 человек	6759	3511	3030	470	11	33	3248
из них имеют занятых							
1 человека	2021	1220	814	406	-	-	801
2 человек	3304	2050	2050	-	-	-	1254
3 человек	964	-	-	-	-	-	964
4 человек	3306	2395	1426	847	122	368	911
из них имеют занятых							
1 человека	697	588	295	188	105	315	109
2 человек	1550	1283	662	621	-	-	267
3 человек	725	433	433	-	-	-	292
4 человек	207	-	-	-	-	-	207
5 и более человек	1497	1221	517	479	225	762	276
в них членов домохозяйств	8342	6827	2778	2630	1419		1515
из них имеют занятых							
1 человека	200	177	39	72	66	232	23
2 человек	486	435	153	201	81	256	51
3 человек	469	370	179	157	34	121	99
4 человек	233	162	115	32	15	49	71
5 и более человек	64	41	24	7	10	35	23
в них занятых	346	223	126	37	60		123
Домохозяйства, в которых есть занятые	17612	7910	5915	1684	311	1008	9702
в них членов домохозяйств	53040	27965	19197	7032	1736		25075
Домохозяйства, в которых нет занятых	3794	760	557	156	47	155	3034
в них членов домохозяйств	8491	2061	1373	484	204		6430

	Число частных домохозяйств	Из них домохозяйства, в которых имеются иждивенцы	в том числе домохозяйства с количеством иждивенцев				Домохозяйства, в которых нет иждивенцев
			1 человек	2 человека	3 и более человек		
					число домохозяйств	в них иждивенцев	
Арсеньевский муниципальный район							
Все домохозяйства	2927	1277	836	325	116	384	1650
в них членов домохозяйств	9054	4879	2804	1412	663		4175
Из общего числа домохозяйств – домохозяйства, состоящие из:							
2 человек	1242	188	178	10	-	-	1054
из них имеют занятых							
1 человека	451	124	124	-	-	-	327
2 человек	280	-	-	-	-	-	280
3 человек	823	423	356	65	2	6	400
из них имеют занятых							
1 человека	250	155	114	41	-	-	95
2 человек	352	204	204	-	-	-	148
3 человек	97	-	-	-	-	-	97
4 человек	485	342	175	135	32	96	143
из них имеют занятых							
1 человека	141	117	48	46	23	69	24
2 человек	186	142	68	74	-	-	44
3 человек	78	44	44	-	-	-	34
4 человек	31	-	-	-	-	-	31
5 и более человек	377	324	127	115	82	282	53
в них членов домохозяйств	2161	1866	680	657	529		295
из них имеют занятых							
1 человека	67	61	15	21	25	88	6
2 человек	137	125	43	53	29	93	12
3 человек	74	68	30	27	11	41	6
4 человек	50	42	30	8	4	14	8
5 и более человек	21	10	3	4	3	13	11
в них занятых	120	58	17	26	15		62
Домохозяйства, в которых есть занятые	2215	1092	723	274	95	318	1123
в них членов домохозяйств	7311	4306	2490	1250	566		3005
Домохозяйства, в которых нет занятых	712	185	113	51	21	66	527
в них членов домохозяйств	1743	573	314	162	97		1170

	Число частных домохозяйств	Из них домохозяйства, в которых имеются иждивенцы	в том числе домохозяйства с количеством иждивенцев				Домохозяйства, в которых нет иждивенцев
			1 человек	2 человека	3 и более человек		
					число домохозяйств	в них иждивенцев	
Белевский муниципальный район							
Все домохозяйства	5793	1709	1169	409	131	439	4084
в них членов домохозяйств	17417	6394	3954	1707	733		11023
Из общего числа домохозяйств – домохозяйства, состоящие из:							
2 человек	2538	258	240	18	-	-	2280
из них имеют занятых							
1 человека	907	142	142	-	-	-	765
2 человек	547	-	-	-	-	-	547
3 человек	1665	573	490	79	4	12	1092
из них имеют занятых							
1 человека	529	210	152	58	-	-	319
2 человек	733	284	284	-	-	-	449
3 человек	187	-	-	-	-	-	187
4 человек	1005	509	275	198	36	110	496
из них имеют занятых							
1 человека	275	159	75	59	25	75	116
2 человек	433	237	113	124	-	-	196
3 человек	176	67	67	-	-	-	109
4 человек	42	-	-	-	-	-	42
5 и более человек	585	369	164	114	91	317	216
в них членов домохозяйств	3326	2123	904	642	577		1203
из них имеют занятых							
1 человека	127	84	29	20	35	122	43
2 человек	204	138	58	52	28	90	66
3 человек	132	83	47	23	13	45	49
4 человек	65	31	20	7	4	15	34
5 и более человек	23	7	5	1	1	5	16
в них занятых	118	36	26	5	5		82
Домохозяйства, в которых есть занятые	4380	1442	992	344	106	352	2938
в них членов домохозяйств	14069	5574	3491	1475	608		8495
Домохозяйства, в которых нет занятых	1413	267	177	65	25	87	1146
в них членов домохозяйств	3348	820	463	232	125		2528

	Число частных домохозяйств	Из них домохозяйства, в которых имеются иждивенцы	в том числе домохозяйства с количеством иждивенцев				Домохозяйства, в которых нет иждивенцев
			1 человек	2 человека	3 и более человек		
					число домохозяйств	в них иждивенцев	
Богородицкий муниципальный район							
Все домохозяйства	14696	4513	3169	1040	304	1023	10183
в них членов домохозяйств	44934	16665	10640	4399	1626		28269
Из общего числа домохозяйств – домохозяйства, состоящие из:							
2 человек	6010	694	663	31	-	-	5316
из них имеют занятых							
1 человека	2342	413	413	-	-	-	1929
2 человек	1139	-	-	-	-	-	1139
3 человек	4396	1534	1303	223	8	24	2862
из них имеют занятых							
1 человека	1577	585	409	176	-	-	992
2 человек	1814	733	733	-	-	-	1081
3 человек	503	-	-	-	-	-	503
4 человек	2752	1399	818	480	101	309	1353
из них имеют занятых							
1 человека	755	441	220	146	75	225	314
2 человек	1200	683	382	301	-	-	517
3 человек	468	159	159	-	-	-	309
4 человек	142	-	-	-	-	-	142
5 и более человек	1538	886	385	306	195	690	652
в них членов домохозяйств	8718	5079	2133	1748	1198		3639
из них имеют занятых							
1 человека	330	221	72	75	74	270	109
2 человек	484	296	131	106	59	192	188
3 человек	360	181	98	68	15	47	179
4 человек	188	97	64	25	8	28	91
5 и более человек	80	24	13	9	2	8	56
в них занятых	429	126	69	47	10		303
Домохозяйства, в которых есть занятые	11382	3833	2694	906	233	770	7549
в них членов домохозяйств	37049	14599	9393	3933	1273		22450
Домохозяйства, в которых нет занятых	3314	680	475	134	71	253	2634
в них членов домохозяйств	7885	2066	1247	466	353		5819

	Число частных домохозяйств	Из них домохозяйства, в которых имеются иждивенцы	в том числе домохозяйства с количеством иждивенцев				Домохозяйства, в которых нет иждивенцев
			1 человек	2 человека	3 и более человек		
					число домохозяйств	в них иждивенцев	
Веневский муниципальный район							
Все домохозяйства	9688	4453	2796	1232	425	1420	5235
в них членов домохозяйств	29495	16234	9064	4918	2252		13261
Из общего числа домохозяйств – домохозяйства, состоящие из:							
2 человек	4017	694	650	44	-	-	3323
из них имеют занятых							
1 человека	1526	476	476	-	-	-	1050
2 человек	931	-	-	-	-	-	931
3 человек	2827	1546	1211	316	19	57	1281
из них имеют занятых							
1 человека	899	576	315	261	-	-	323
2 человек	1279	815	815	-	-	-	464
3 человек	408	-	-	-	-	-	408
4 человек	1876	1410	646	612	152	464	466
из них имеют занятых							
1 человека	432	391	125	145	121	363	41
2 человек	843	720	277	443	-	-	123
3 человек	371	230	230	-	-	-	141
4 человек	141	-	-	-	-	-	141
5 и более человек	968	803	289	260	254	899	165
в них членов домохозяйств	5476	4568	1547	1434	1587		908
из них имеют занятых							
1 человека	181	163	36	38	89	316	18
2 человек	298	257	73	98	86	291	41
3 человек	254	221	89	93	39	140	33
4 человек	144	99	75	16	8	26	45
5 и более человек	54	33	11	9	13	51	21
в них занятых	295	185	57	55	73		110
Домохозяйства, в которых есть занятые	7761	3981	2522	1103	356	1187	3780
в них членов домохозяйств	25096	14898	8392	4537	1969		10198
Домохозяйства, в которых нет занятых	1927	472	274	129	69	233	1455
в них членов домохозяйств	4399	1336	672	381	283		3063

	Число частных домохозяйств	Из них домохозяйства, в которых имеются иждивенцы	в том числе домохозяйства с количеством иждивенцев				Домохозяйства, в которых нет иждивенцев
			1 человек	2 человека	3 и более человек		
					число домохозяйств	в них иждивенцев	
Воловский муниципальный район							
Все домохозяйства	3763	987	682	237	68	229	2776
в них членов домохозяйств	11776	3828	2422	1023	383		7948
Из общего числа домохозяйств – домохозяйства, состоящие из:							
2 человек	1489	101	94	7	-	-	1388
из них имеют занятых							
1 человека	479	57	57	-	-	-	422
2 человек	299	-	-	-	-	-	299
3 человек	1065	315	275	38	2	6	750
из них имеют занятых							
1 человека	360	129	97	32	-	-	231
2 человек	430	142	142	-	-	-	288
3 человек	136	-	-	-	-	-	136
4 человек	760	346	209	114	23	72	414
из них имеют занятых							
1 человека	218	123	66	42	15	45	95
2 человек	292	142	82	60	-	-	150
3 человек	147	51	51	-	-	-	96
4 человек	46	-	-	-	-	-	46
5 и более человек	449	225	104	78	43	151	224
в них членов домохозяйств	2563	1297	573	439	285		1266
из них имеют занятых							
1 человека	88	51	21	18	12	42	37
2 человек	122	69	25	33	11	40	53
3 человек	106	55	34	15	6	18	51
4 человек	68	22	14	5	3	9	46
5 и более человек	29	9	4	2	3	10	20
в них занятых	162	49	21	11	17		113
Домохозяйства, в которых есть занятые	2820	850	593	207	50	164	1970
в них членов домохозяйств	9510	3382	2169	916	297		6128
Домохозяйства, в которых нет занятых	943	137	89	30	18	65	806
в них членов домохозяйств	2266	446	253	107	86		1820

	Число частных домохозяйств	Из них домохозяйства, в которых имеются иждивенцы	в том числе домохозяйства с количеством иждивенцев				Домохозяйства, в которых нет иждивенцев
			1 человек	2 человека	3 и более человек		
					число домохозяйств	в них иждивенцев	
Дубенский муниципальный район							
Все домохозяйства	4037	1803	1217	450	136	440	2234
в них членов домохозяйств	12646	6746	4095	1915	736		5900
Из общего числа домохозяйств – домохозяйства, состоящие из:							
2 человек	1567	266	253	13	-	-	1301
из них имеют занятых							
1 человека	579	184	184	-	-	-	395
2 человек	372	-	-	-	-	-	372
3 человек	1176	586	501	82	3	9	590
из них имеют занятых							
1 человека	338	176	108	68	-	-	162
2 человек	558	346	346	-	-	-	212
3 человек	183	-	-	-	-	-	183
4 человек	796	555	297	214	44	132	241
из них имеют занятых							
1 человека	182	152	57	60	35	105	30
2 человек	310	253	106	147	-	-	57
3 человек	201	126	126	-	-	-	75
4 человек	73	-	-	-	-	-	73
5 и более человек	498	396	166	141	89	299	102
в них членов домохозяйств	2800	2236	898	787	551		564
из них имеют занятых							
1 человека	73	56	14	14	28	96	17
2 человек	153	129	41	52	36	118	24
3 человек	141	123	58	55	10	32	18
4 человек	80	64	44	15	5	15	16
5 и более человек	38	15	9	3	3	12	23
в них занятых	199	79	46	17	16		120
Домохозяйства, в которых есть занятые	3281	1624	1093	414	117	378	1657
в них членов домохозяйств	10931	6243	3784	1807	652		4688
Домохозяйства, в которых нет занятых	756	179	124	36	19	62	577
в них членов домохозяйств	1715	503	311	108	84		1212

	Число частных домохозяйств	Из них домохозяйства, в которых имеются иждивенцы	в том числе домохозяйства с количеством иждивенцев				Домохозяйства, в которых нет иждивенцев
			1 человек	2 человека	3 и более человек		
					число домохозяйств	в них иждивенцев	
Ефремовский муниципальный район							
Все домохозяйства	19158	7183	5221	1640	322	1028	11975
в них членов домохозяйств	55400	24583	16431	6571	1581		30817
Из общего числа домохозяйств – домохозяйства, состоящие из:							
2 человек	8833	1347	1296	51	-	-	7486
из них имеют занятых							
1 человека	3404	953	953	-	-	-	2451
2 человек	2447	-	-	-	-	-	2447
3 человек	5858	2919	2461	439	19	57	2939
из них имеют занятых							
1 человека	1820	1009	635	374	-	-	811
2 человек	2748	1668	1668	-	-	-	1080
3 человек	772	-	-	-	-	-	772
4 человек	3005	1945	1030	780	135	409	1060
из них имеют занятых							
1 человека	819	619	271	229	119	357	200
2 человек	1300	950	428	522	-	-	350
3 человек	553	287	287	-	-	-	266
4 человек	188	-	-	-	-	-	188
5 и более человек	1462	972	434	370	168	562	490
в них членов домохозяйств	8140	5352	2336	2032	984		2788
из них имеют занятых							
1 человека	289	215	75	72	68	230	74
2 человек	466	336	112	158	66	215	130
3 человек	375	242	128	95	19	61	133
4 человек	194	113	87	22	4	13	81
5 и более человек	74	23	16	6	1	6	51
в них занятых	403	123	85	33	5		280
Домохозяйства, в которых есть занятые	15449	6415	4660	1478	277	882	9034
в них членов домохозяйств	46936	22476	15007	6070	1399		24460
Домохозяйства, в которых нет занятых	3709	768	561	162	45	146	2941
в них членов домохозяйств	8464	2107	1424	501	182		6357

	Число частных домохозяйств	Из них домохозяйства, в которых имеются иждивенцы	в том числе домохозяйства с количеством иждивенцев				Домохозяйства, в которых нет иждивенцев
			1 человек	2 человека	3 и более человек		
					число домохозяйств	в них иждивенцев	
Заокский муниципальный район							
Все домохозяйства	5983	2532	1544	722	266	902	3451
в них членов домохозяйств	19105	9950	5302	3145	1503		9155
Из общего числа домохозяйств – домохозяйства, состоящие из:							
2 человек	2423	371	349	22	-	-	2052
из них имеют занятых							
1 человека	856	248	248	-	-	-	608
2 человек	735	-	-	-	-	-	735
3 человек	1552	698	557	125	16	48	854
из них имеют занятых							
1 человека	454	253	144	109	-	-	201
2 человек	654	364	364	-	-	-	290
3 человек	296	-	-	-	-	-	296
4 человек	1122	758	384	321	53	161	364
из них имеют занятых							
1 человека	199	166	59	59	48	144	33
2 человек	512	414	167	247	-	-	98
3 человек	243	147	147	-	-	-	96
4 человек	123	-	-	-	-	-	123
5 и более человек	886	705	254	254	197	693	181
в них членов домохозяйств	5115	4082	1397	1442	1243		1033
из них имеют занятых							
1 человека	124	113	16	35	62	215	11
2 человек	264	227	63	87	77	256	37
3 человек	230	191	82	84	25	82	39
4 человек	157	110	72	27	11	38	47
5 и более человек	84	40	17	17	6	23	44
в них занятых	505	213	87	91	35		292
Домохозяйства, в которых есть занятые	4931	2273	1379	665	229	758	2658
в них членов домохозяйств	16652	9187	4886	2970	1331		7465
Домохозяйства, в которых нет занятых	1052	259	165	57	37	144	793
в них членов домохозяйств	2453	763	416	175	172		1690

	Число частных домохозяйств	Из них домохозяйства, в которых имеются иждивенцы	в том числе домохозяйства с количеством иждивенцев				Домохозяйства, в которых нет иждивенцев
			1 человек	2 человека	3 и более человек		
					число домохозяйств	в них иждивенцев	
Каменский муниципальный район							
Все домохозяйства	2670	1075	729	253	93	308	1595
в них членов домохозяйств	8531	4176	2560	1074	542		4355
Из общего числа домохозяйств – домохозяйства, состоящие из:							
2 человек	1055	154	142	12	-	-	901
из них имеют занятых							
1 человека	345	84	84	-	-	-	261
2 человек	249	-	-	-	-	-	249
3 человек	730	335	288	47	-	-	395
из них имеют занятых							
1 человека	225	129	93	36	-	-	96
2 человек	300	160	160	-	-	-	140
3 человек	111	-	-	-	-	-	111
4 человек	520	315	177	117	21	63	205
из них имеют занятых							
1 человека	141	98	44	41	13	39	43
2 человек	196	143	80	63	-	-	53
3 человек	101	49	49	-	-	-	52
4 человек	40	-	-	-	-	-	40
5 и более человек	365	271	122	77	72	245	94
в них членов домохозяйств	2151	1603	704	441	458		548
из них имеют занятых							
1 человека	86	70	27	21	22	75	16
2 человек	113	86	31	29	26	83	27
3 человек	70	52	30	15	7	28	18
4 человек	52	36	24	6	6	18	16
5 и более человек	20	8	7	1	-	-	12
в них занятых	117	43	38	5	-		74
Домохозяйства, в которых есть занятые	2049	915	629	212	74	243	1134
в них членов домохозяйств	7016	3685	2308	935	442		3331
Домохозяйства, в которых нет занятых	621	160	100	41	19	65	461
в них членов домохозяйств	1515	491	252	139	100		1024

	Число частных домохозяйств	Из них домохозяйства, в которых имеются иждивенцы	в том числе домохозяйства с количеством иждивенцев				Домохозяйства, в которых нет иждивенцев
			1 человек	2 человека	3 и более человек		
					число домохозяйств	в них иждивенцев	
Кимовский муниципальный район							
Все домохозяйства	12126	4096	2834	980	282	954	8030
в них членов домохозяйств	36523	14929	9301	4007	1621		21594
Из общего числа домохозяйств – домохозяйства, состоящие из:							
2 человек	5283	724	692	32	-	-	4559
из них имеют занятых							
1 человека	2073	488	488	-	-	-	1585
2 человек	1138	-	-	-	-	-	1138
3 человек	3537	1416	1166	241	9	27	2121
из них имеют занятых							
1 человека	1183	549	360	189	-	-	634
2 человек	1548	683	683	-	-	-	865
3 человек	427	-	-	-	-	-	427
4 человек	2079	1173	641	457	75	227	906
из них имеют занятых							
1 человека	486	330	144	131	55	165	156
2 человек	976	612	312	300	-	-	364
3 человек	372	151	151	-	-	-	221
4 человек	106	-	-	-	-	-	106
5 и более человек	1227	783	335	250	198	700	444
в них членов домохозяйств	7030	4541	1855	1392	1294		2489
из них имеют занятых							
1 человека	239	171	45	58	68	247	68
2 человек	383	263	102	96	65	211	120
3 человек	308	180	92	65	23	85	128
4 человек	155	81	63	14	4	14	74
5 и более человек	51	25	17	2	6	24	26
в них занятых	325	180	115	10	55		145
Домохозяйства, в которых есть занятые	9445	3533	2457	855	221	746	5912
в них членов домохозяйств	30115	13182	8295	3595	1292		16933
Домохозяйства, в которых нет занятых	2681	563	377	125	61	208	2118
в них членов домохозяйств	6408	1747	1006	412	329		4661

	Число частных домохозяйств	Из них домохозяйства, в которых имеются иждивенцы	в том числе домохозяйства с количеством иждивенцев				Домохозяйства, в которых нет иждивенцев
			1 человек	2 человека	3 и более человек		
					число домохозяйств	в них иждивенцев	
Киреевский муниципальный район							
Все домохозяйства	21771	8101	5768	1866	467	1542	13670
в них членов домохозяйств	64894	28828	18792	7558	2478		36066
Из общего числа домохозяйств – домохозяйства, состоящие из:							
2 человек	9235	1395	1337	58	-	-	7840
из них имеют занятых							
1 человека	3789	934	934	-	-	-	2855
2 человек	2106	-	-	-	-	-	2106
3 человек	6732	2946	2485	437	24	72	3786
из них имеют занятых							
1 человека	2280	1126	770	356	-	-	1154
2 человек	2995	1517	1517	-	-	-	1478
3 человек	844	-	-	-	-	-	844
4 человек	3855	2407	1316	953	138	421	1448
из них имеют занятых							
1 человека	968	728	338	274	116	348	240
2 человек	1739	1204	586	618	-	-	535
3 человек	750	357	357	-	-	-	393
4 человек	229	-	-	-	-	-	229
5 и более человек	1949	1353	630	418	305	1049	596
в них членов домохозяйств	10808	7572	3399	2319	1854		3236
из них имеют занятых							
1 человека	356	292	69	93	130	463	64
2 человек	650	472	215	166	91	291	178
3 человек	514	338	191	115	32	109	176
4 человек	256	145	107	23	15	54	111
5 и более человек	89	45	28	10	7	29	44
в них занятых	470	240	148	52	40		230
Домохозяйства, в которых есть занятые	17565	7158	5112	1655	391	1294	10407
в них членов домохозяйств	55247	26201	17152	6896	2153		29046
Домохозяйства, в которых нет занятых	4206	943	656	211	76	248	3263
в них членов домохозяйств	9647	2627	1640	662	325		7020

	Число частных домохозяйств	Из них домохозяйства, в которых имеются иждивенцы	в том числе домохозяйства с количеством иждивенцев				Домохозяйства, в которых нет иждивенцев
			1 человек	2 человека	3 и более человек		
					число домохозяйств	в них иждивенцев	
Куркинский муниципальный район							
Все домохозяйства	3158	1101	763	268	70	235	2057
в них членов домохозяйств	9401	4001	2510	1111	380		5400
Из общего числа домохозяйств – домохозяйства, состоящие из:							
2 человек	1433	182	179	3	-	-	1251
из них имеют занятых							
1 человека	468	103	103	-	-	-	365
2 человек	276	-	-	-	-	-	276
3 человек	860	392	331	59	2	6	468
из них имеют занятых							
1 человека	261	126	82	44	-	-	135
2 человек	374	207	207	-	-	-	167
3 человек	92	-	-	-	-	-	92
4 человек	571	331	157	146	28	86	240
из них имеют занятых							
1 человека	177	113	48	40	25	75	64
2 человек	245	158	59	99	-	-	87
3 человек	89	37	37	-	-	-	52
4 человек	25	-	-	-	-	-	25
5 и более человек	294	196	96	60	40	143	98
в них членов домохозяйств	1671	1137	531	344	262		534
из них имеют занятых							
1 человека	56	42	18	11	13	49	14
2 человек	89	60	20	25	15	51	29
3 человек	66	44	29	12	3	11	22
4 человек	39	27	22	3	2	6	12
5 и более человек	15	9	2	5	2	8	6
в них занятых	97	66	10	29	27		31
Домохозяйства, в которых есть занятые	2272	926	627	239	60	200	1346
в них членов домохозяйств	7314	3496	2153	1011	332		3818
Домохозяйства, в которых нет занятых	886	175	136	29	10	35	711
в них членов домохозяйств	2087	505	357	100	48		1582

	Число частных домохозяйств	Из них домохозяйства, в которых имеются иждивенцы	в том числе домохозяйства с количеством иждивенцев				Домохозяйства, в которых нет иждивенцев
			1 человек	2 человека	3 и более человек		
					число домохозяйств	в них иждивенцев	
Ленинский муниципальный район							
Все домохозяйства	17309	7374	5075	1683	616	2545	9935
в них членов домохозяйств	54932	28243	17231	7152	3860		26689
Из общего числа домохозяйств – домохозяйства, состоящие из:							
2 человек	6547	1070	1029	41	-	-	5477
из них имеют занятых							
1 человека	2779	812	812	-	-	-	1967
2 человек	1936	-	-	-	-	-	1936
3 человек	5253	2414	2038	361	15	45	2839
из них имеют занятых							
1 человека	1553	842	540	302	-	-	711
2 человек	2486	1373	1373	-	-	-	1113
3 человек	875	-	-	-	-	-	875
4 человек	3258	2113	1253	739	121	388	1145
из них имеют занятых							
1 человека	596	482	226	177	79	237	114
2 человек	1444	1118	601	517	-	-	326
3 человек	792	393	393	-	-	-	399
4 человек	288	-	-	-	-	-	288
5 и более человек	2251	1777	755	542	480	2112	474
в них членов домохозяйств	13047	10409	4047	3031	3331		2638
из них имеют занятых							
1 человека	240	217	47	82	88	334	23
2 человек	594	497	175	197	125	438	97
3 человек	597	462	262	162	38	135	135
4 человек	406	284	211	60	13	48	122
5 и более человек	164	77	50	14	13	52	87
в них занятых	924	408	260	73	75		516
Домохозяйства, в которых есть занятые	14750	6557	4690	1511	356	1244	8193
в них членов домохозяйств	47875	24879	16235	6563	2081		22996
Домохозяйства, в которых нет занятых	2559	817	385	172	260	1301	1742
в них членов домохозяйств	7057	3364	996	589	1779		3693

	Число частных домохозяйств	Из них домохозяйства, в которых имеются иждивенцы	в том числе домохозяйства с количеством иждивенцев				Домохозяйства, в которых нет иждивенцев
			1 человек	2 человека	3 и более человек		
					число домохозяйств	в них иждивенцев	
Одоевский муниципальный район							
Все домохозяйства	3569	1514	952	444	118	392	2055
в них членов домохозяйств	11465	5916	3260	1975	681		5549
Из общего числа домохозяйств – домохозяйства, состоящие из:							
2 человек	1356	194	188	6	-	-	1162
из них имеют занятых							
1 человека	470	104	104	-	-	-	366
2 человек	267	-	-	-	-	-	267
3 человек	990	440	375	65	-	-	550
из них имеют занятых							
1 человека	309	161	114	47	-	-	148
2 человек	399	227	227	-	-	-	172
3 человек	163	-	-	-	-	-	163
4 человек	712	485	247	212	26	79	227
из них имеют занятых							
1 человека	182	135	55	60	20	60	47
2 человек	292	241	101	140	-	-	51
3 человек	158	80	80	-	-	-	78
4 человек	46	-	-	-	-	-	46
5 и более человек	511	395	142	161	92	313	116
в них членов домохозяйств	2935	2268	771	920	577		667
из них имеют занятых							
1 человека	67	59	11	23	25	88	8
2 человек	161	136	36	62	38	124	25
3 человек	138	110	43	53	14	46	28
4 человек	84	62	45	13	4	15	22
5 и более человек	31	14	5	6	3	9	17
в них занятых	169	73	25	31	17		96
Домохозяйства, в которых есть занятые	2767	1329	821	404	104	342	1438
в них членов домохозяйств	9554	5385	2934	1837	614		4169
Домохозяйства, в которых нет занятых	802	185	131	40	14	50	617
в них членов домохозяйств	1911	531	326	138	67		1380

	Число частных домохозяйств	Из них домохозяйства, в которых имеются иждивенцы	в том числе домохозяйства с количеством иждивенцев				Домохозяйства, в которых нет иждивенцев
			1 человек	2 человека	3 и более человек		
					число домохозяйств	в них иждивенцев	
Плавский муниципальный район							
Все домохозяйства	7458	430	317	83	30	110	7028
в них членов домохозяйств	23244	1661	1142	353	166		21583
Из общего числа домохозяйств – домохозяйства, состоящие из:							
2 человек	2922	73	69	4	-	-	2849
из них имеют занятых							
1 человека	1059	45	45	-	-	-	1014
2 человек	682	-	-	-	-	-	682
3 человек	2209	128	109	18	1	3	2081
из них имеют занятых							
1 человека	709	60	44	16	-	-	649
2 человек	1034	49	49	-	-	-	985
3 человек	261	-	-	-	-	-	261
4 человек	1503	117	75	36	6	19	1386
из них имеют занятых							
1 человека	336	37	27	6	4	12	299
2 человек	743	56	30	26	-	-	687
3 человек	292	10	10	-	-	-	282
4 человек	79	-	-	-	-	-	79
5 и более человек	824	112	64	25	23	88	712
в них членов домохозяйств	4761	663	377	147	139		4098
из них имеют занятых							
1 человека	131	23	11	4	8	33	108
2 человек	284	24	13	4	7	22	260
3 человек	206	39	25	11	3	9	167
4 человек	109	14	11	3	-	-	95
5 и более человек	51	4	3	-	1	4	47
в них занятых	282	21	15	-	6		261
Домохозяйства, в которых есть занятые	5976	361	268	70	23	80	5615
в них членов домохозяйств	19780	1446	1006	307	133		18334
Домохозяйства, в которых нет занятых	1482	69	49	13	7	30	1413
в них членов домохозяйств	3464	215	136	46	33		3249

	Число частных домохозяйств	Из них домохозяйства, в которых имеются иждивенцы	в том числе домохозяйства с количеством иждивенцев				Домохозяйства, в которых нет иждивенцев
			1 человек	2 человека	3 и более человек		
					число домохозяйств	в них иждивенцев	
Суворовский муниципальный район							
Все домохозяйства	10703	4498	3072	1094	332	1122	6205
в них членов домохозяйств	31702	16099	9814	4529	1756		15603
Из общего числа домохозяйств – домохозяйства, состоящие из:							
2 человек	4720	790	757	33	-	-	3930
из них имеют занятых							
1 человека	1704	571	571	-	-	-	1133
2 человек	1132	-	-	-	-	-	1132
3 человек	3230	1626	1361	245	20	60	1604
из них имеют занятых							
1 человека	914	571	360	211	-	-	343
2 человек	1420	912	912	-	-	-	508
3 человек	519	-	-	-	-	-	519
4 человек	1775	1281	652	532	97	295	494
из них имеют занятых							
1 человека	352	323	116	123	84	252	29
2 человек	767	668	280	388	-	-	99
3 человек	383	239	239	-	-	-	144
4 человек	144	-	-	-	-	-	144
5 и более человек	978	801	302	284	215	767	177
в них членов домохозяйств	5472	4517	1609	1600	1308		955
из них имеют занятых							
1 человека	119	112	21	35	56	204	7
2 человек	301	280	67	117	96	307	21
3 человек	257	219	105	92	22	76	38
4 человек	148	115	90	22	3	9	33
5 и более человек	64	36	15	14	7	34	28
в них занятых	357	205	75	81	49		152
Домохозяйства, в которых есть занятые	8224	4046	2776	1002	268	882	4178
в них членов домохозяйств	25779	14797	9087	4256	1454		10982
Домохозяйства, в которых нет занятых	2479	452	296	92	64	240	2027
в них членов домохозяйств	5923	1302	727	273	302		4621

	Число частных домохозяйств	Из них домохозяйства, в которых имеются иждивенцы	в том числе домохозяйства с количеством иждивенцев				Домохозяйства, в которых нет иждивенцев
			1 человек	2 человека	3 и более человек		
					число домохозяйств	в них иждивенцев	
Тепло-Огаревский муниципальный район							
Все домохозяйства	3651	1376	956	339	81	261	2275
в них членов домохозяйств	11353	5216	3274	1473	469		6137
Из общего числа домохозяйств – домохозяйства, состоящие из:							
2 человек	1450	178	168	10	-	-	1272
из них имеют занятых							
1 человека	502	109	109	-	-	-	393
2 человек	283	-	-	-	-	-	283
3 человек	1057	458	408	49	1	3	599
из них имеют занятых							
1 человека	349	153	115	38	-	-	196
2 человек	461	251	251	-	-	-	210
3 человек	116	-	-	-	-	-	116
4 человек	707	431	242	170	19	58	276
из них имеют занятых							
1 человека	206	146	72	57	17	51	60
2 человек	301	212	107	105	-	-	89
3 человек	124	48	48	-	-	-	76
4 человек	28	-	-	-	-	-	28
5 и более человек	437	309	138	110	61	200	128
в них членов домохозяйств	2454	1762	746	626	390		692
из них имеют занятых							
1 человека	95	72	20	28	24	79	23
2 человек	144	107	40	46	21	69	37
3 человек	98	59	38	16	5	16	39
4 человек	55	40	27	9	4	14	15
5 и более человек	13	6	3	2	1	3	7
в них занятых	66	31	15	11	5		35
Домохозяйства, в которых есть занятые	2775	1203	830	301	72	232	1572
в них членов домохозяйств	9269	4682	2919	1339	424		4587
Домохозяйства, в которых нет занятых	876	173	126	38	9	29	703
в них членов домохозяйств	2084	534	355	134	45		1550

	Число частных домохозяйств	Из них домохозяйства, в которых имеются иждивенцы	в том числе домохозяйства с количеством иждивенцев				Домохозяйства, в которых нет иждивенцев
			1 человек	2 человека	3 и более человек		
					число домохозяйств	в них иждивенцев	
Узловский муниципальный район							
Все домохозяйства	24901	3911	2876	839	196	690	20990
в них членов домохозяйств	73139	13881	9307	3492	1082		59258
Из общего числа домохозяйств – домохозяйства, состоящие из:							
2 человек	11018	709	698	11	-	-	10309
из них имеют занятых							
1 человека	4797	542	542	-	-	-	4255
2 человек	2527	-	-	-	-	-	2527
3 человек	7755	1442	1233	205	4	12	6313
из них имеют занятых							
1 человека	2591	544	383	161	-	-	2047
2 человек	3539	750	750	-	-	-	2789
3 человек	956	-	-	-	-	-	956
4 человек	4035	1078	635	386	57	173	2957
из них имеют занятых							
1 человека	1013	321	171	104	46	138	692
2 человек	1859	533	270	263	-	-	1326
3 человек	784	172	172	-	-	-	612
4 человек	205	-	-	-	-	-	205
5 и более человек	2093	682	310	237	135	505	1411
в них членов домохозяйств	11698	3825	1672	1311	842		7873
из них имеют занятых							
1 человека	359	146	43	52	51	188	213
2 человек	733	255	106	99	50	159	478
3 человек	550	177	101	67	9	35	373
4 человек	263	55	42	9	4	13	208
5 и более человек	112	17	12	3	2	8	95
в них занятых	641	94	66	17	11		547
Домохозяйства, в которых есть занятые	20288	3512	2592	758	162	541	16776
в них членов домохозяйств	62566	12690	8573	3227	890		49876
Домохозяйства, в которых нет занятых	4613	399	284	81	34	149	4214
в них членов домохозяйств	10573	1191	734	265	192		9382

	Число частных домохозяйств	Из них домохозяйства, в которых имеются иждивенцы	в том числе домохозяйства с количеством иждивенцев				Домохозяйства, в которых нет иждивенцев
			1 человек	2 человека	3 и более человек		
					число домохозяйств	в них иждивенцев	
Чернский муниципальный район							
Все домохозяйства	5512	2443	1477	685	281	952	3069
в них членов домохозяйств	17996	9547	5117	2880	1550		8449
Из общего числа домохозяйств – домохозяйства, состоящие из:							
2 человек	2067	337	327	10	-	-	1730
из них имеют занятых							
1 человека	736	189	189	-	-	-	547
2 человек	364	-	-	-	-	-	364
3 человек	1405	671	518	148	5	15	734
из них имеют занятых							
1 человека	491	275	172	103	-	-	216
2 человек	547	267	267	-	-	-	280
3 человек	151	-	-	-	-	-	151
4 человек	1157	771	378	319	74	223	386
из них имеют занятых							
1 человека	330	261	107	94	60	180	69
2 человек	526	374	180	194	-	-	152
3 человек	167	71	71	-	-	-	96
4 человек	45	-	-	-	-	-	45
5 и более человек	883	664	254	208	202	714	219
в них членов домохозяйств	5019	3776	1397	1140	1239		1243
из них имеют занятых							
1 человека	215	168	44	49	75	277	47
2 человек	278	222	73	77	72	238	56
3 человек	213	158	80	55	23	80	55
4 человек	95	61	45	12	4	16	34
5 и более человек	26	6	3	2	1	4	20
в них занятых	137	34	19	10	5		103
Домохозяйства, в которых есть занятые	4184	2052	1231	586	235	795	2132
в них членов домохозяйств	14747	8334	4477	2535	1322		6413
Домохозяйства, в которых нет занятых	1328	391	246	99	46	157	937
в них членов домохозяйств	3249	1213	640	345	228		2036

	Число частных домохозяйств	Из них домохозяйства, в которых имеются иждивенцы	в том числе домохозяйства с количеством иждивенцев				Домохозяйства, в которых нет иждивенцев
			1 человек	2 человека	3 и более человек		
					число домохозяйств	в них иждивенцев	
Щекинский муниципальный район							
Все домохозяйства	30465	12498	8881	2853	764	2515	17967
в них членов домохозяйств	91265	44458	28702	11682	4074		46807
Из общего числа домохозяйств – домохозяйства, состоящие из:							
2 человек	12863	2101	2015	86	-	-	10762
из них имеют занятых							
1 человека	5249	1474	1474	-	-	-	3775
2 человек	3011	-	-	-	-	-	3011
3 человек	9527	4656	3965	655	36	108	4871
из них имеют занятых							
1 человека	3161	1762	1240	522	-	-	1399
2 человек	4271	2439	2439	-	-	-	1832
3 человек	1133	-	-	-	-	-	1133
4 человек	5273	3620	2012	1379	229	693	1653
из них имеют занятых							
1 человека	1329	1093	502	398	193	579	236
2 человек	2335	1803	887	916	-	-	532
3 человек	1047	547	547	-	-	-	500
4 человек	273	-	-	-	-	-	273
5 и более человек	2802	2121	889	733	499	1714	681
в них членов домохозяйств	15866	11808	4729	4029	3050		4058
из них имеют занятых							
1 человека	495	432	118	144	170	585	63
2 человек	935	784	277	323	184	606	151
3 человек	656	500	280	174	46	155	156
4 человек	371	245	174	49	22	73	126
5 и более человек	177	54	25	17	12	54	123
в них занятых	1303	297	129	87	81		1006
Домохозяйства, в которых есть занятые	24443	11133	7963	2543	627	2052	13310
в них членов домохозяйств	77026	40515	26379	10712	3424		36511
Домохозяйства, в которых нет занятых	6022	1365	918	310	137	463	4657
в них членов домохозяйств	14239	3943	2323	970	650		10296

	Число частных домохозяйств	Из них домохозяйства, в которых имеются иждивенцы	в том числе домохозяйства с количеством иждивенцев				Домохозяйства, в которых нет иждивенцев
			1 человек	2 человека	3 и более человек		
					число домохозяйств	в них иждивенцев	
Ясногорский муниципальный район							
Все домохозяйства	9038	4193	2793	1104	296	992	4845
в них членов домохозяйств	27588	15281	9143	4534	1604		12307
Из общего числа домохозяйств – домохозяйства, состоящие из:							
2 человек	3711	661	623	38	-	-	3050
из них имеют занятых							
1 человека	1448	422	422	-	-	-	1026
2 человек	921	-	-	-	-	-	921
3 человек	2735	1524	1236	274	14	42	1211
из них имеют занятых							
1 человека	852	545	318	227	-	-	307
2 человек	1253	812	812	-	-	-	441
3 человек	362	-	-	-	-	-	362
4 человек	1607	1189	607	489	93	282	418
из них имеют занятых							
1 человека	421	350	132	134	84	252	71
2 человек	727	610	273	337	-	-	117
3 человек	318	191	191	-	-	-	127
4 человек	91	-	-	-	-	-	91
5 и более человек	985	819	327	303	189	668	166
в них членов домохозяйств	5533	4631	1761	1680	1190		902
из них имеют занятых							
1 человека	147	128	27	45	56	209	19
2 человек	337	290	89	127	74	248	47
3 человек	280	241	116	93	32	108	39
4 человек	136	98	64	26	8	30	38
5 и более человек	45	33	25	5	3	14	12
в них занятых	238	173	129	27	17		65
Домохозяйства, в которых есть занятые	7338	3720	2469	994	257	861	3618
в них членов домохозяйств	23681	13992	8344	4209	1439		9689
Домохозяйства, в которых нет занятых	1700	473	324	110	39	131	1227
в них членов домохозяйств	3907	1289	799	325	165		2618

**9. НАСЕЛЕНИЕ ЧАСТНЫХ ДОМОХОЗЯЙСТВ, СОСТОЯЩИХ ИЗ ОДНОГО ЧЕЛОВЕКА, ПО
ОСНОВНОМУ ИСТОЧНИКУ СРЕДСТВ К СУЩЕСТВОВАНИЮ И ВОЗРАСТНЫМ ГРУППАМ**

	Всего	в том числе в возрасте		
		моложе трудоспо- собного	трудо- способном	старше трудоспо- собного
Тульская область				
Городские и сельские населенные пункты				
Население частных домохозяйств, состоящих из одного человека	190297	231	74458	115607
из них указали основным источником средств к существованию	186073	214	72552	113307
в том числе:				
трудовую деятельность, включая работу по совместительству	62534	2	54117	8415
личное подсобное хозяйство	840	-	732	108
стипендию	430	2	428	-
пенсию (кроме пенсии по инвалидности)	104682	6	4767	99909
пенсию по инвалидности	7982	1	3264	4717
пособие (кроме пособия по безработице)	427	6	410	11
пособие по безработице	880	-	880	-
другой вид государственного обеспечения	201	11	186	4
сбережения; дивиденды; проценты	318	-	314	4
сдачу внаем или в аренду имущества; доход от патентов, авторских прав	55	-	44	11
иждивение; помощь других лиц, алименты	7655	186	7341	128
иной источник	69	-	69	-
из общей численности населения частных домохозяйств указали:				
один источник средств к существованию	146301	160	60520	85621
два источника средств к существованию	39225	56	11759	27410
три и более источника средств к существованию	2428	2	800	1626



	Всего	в том числе в возрасте		
		моложе трудоспособного	трудоспособном	старше трудоспособного
Городские населенные пункты				
Население частных домохозяйств, состоящих из одного человека	151125	212	61016	89896
из них указали основным источником средств к существованию	147299	197	59273	87829
в том числе:				
трудовую деятельность, включая работу по совместительству	52246	1	44800	7445
личное подсобное хозяйство	253	-	211	42
стипендию	417	2	415	-
пенсию (кроме пенсии по инвалидности)	80216	6	3757	76453
пенсию по инвалидности	6085	1	2316	3768
пособие (кроме пособия по безработице)	261	2	249	10
пособие по безработице	706	-	706	-
другой вид государственного обеспечения	194	11	179	4
сбережения; дивиденды; проценты	249	-	246	3
сдачу внаем или в аренду имущества; доход от патентов, авторских прав	35	-	29	6
иждивение; помощь других лиц, алименты	6578	174	6306	98
иной источник	59	-	59	-
из общей численности населения частных домохозяйств указали:				
один источник средств к существованию	116484	150	49719	66615
два источника средств к существованию	30640	49	9380	21211
три и более источника средств к существованию	1782	2	610	1170



	Всего	в том числе в возрасте		
		моложе трудоспособного	трудоспособном	старше трудоспособного
Сельские населенные пункты				
Население частных домохозяйств, состоящих из одного человека	39172	19	13442	25711
из них указали основным источником средств к существованию	38774	17	13279	25478
в том числе:				
трудовую деятельность, включая работу по совместительству	10288	1	9317	970
личное подсобное хозяйство	587	-	521	66
стипендию	13	-	13	-
пенсию (кроме пенсии по инвалидности)	24466	-	1010	23456
пенсию по инвалидности	1897	-	948	949
пособие (кроме пособия по безработице)	166	4	161	1
пособие по безработице	174	-	174	-
другой вид государственного обеспечения	7	-	7	-
сбережения; дивиденды; проценты	69	-	68	1
сдачу внаем или в аренду имущества; доход от патентов, авторских прав	20	-	15	5
иждивение; помощь других лиц, алименты	1077	12	1035	30
иной источник	10	-	10	-
из общей численности населения частных домохозяйств указали:				
один источник средств к существованию	29817	10	10801	19006
два источника средств к существованию	8585	7	2379	6199
три и более источника средств к существованию	646	-	190	456



10. НАСЕЛЕНИЕ ЧАСТНЫХ ДОМОХОЗЯЙСТВ ПО ПОЛУ И ВОЗРАСТНЫМ ГРУППАМ

	Численность членов частных домохозяйств	из них проживающие в домохозяйствах, состоящих из				
		1 человека	2 человек	3 человек	4 человек	5 и более человек
Тульская область						
Городское и сельское население						
Мужчины и женщины	1532869	190297	380358	424647	310556	227011
в том числе в возрасте, лет:						
0 – 14	188565	114	14917	55162	63879	54493
15 – 17	43162	1201	6070	14168	13165	8558
18 – 24	146188	9157	28079	46902	35435	26615
25 – 34	228000	14757	40045	75904	54573	42721
35 – 44	207492	16597	41941	70140	51306	27508
45 – 54	240458	26545	69697	72067	43256	28893
55 – 64	221757	36959	84409	51093	27542	21754
65 и более	257245	84966	95199	39211	21400	16469
возраст не указан	2	1	1	-	-	-
Мужчины	678909	62544	165502	198748	145765	106350
в том числе в возрасте, лет:						
0 – 14	96993	60	7628	28262	32975	28068
15 – 17	21890	561	3019	7259	6834	4217
18 – 24	72215	4782	13755	23780	17610	12288
25 – 34	113575	8879	20711	38398	25445	20142
35 – 44	100841	10168	19305	33361	24490	13517
45 – 54	109459	12925	29910	32921	20308	13395
55 – 64	90893	11589	35171	22434	11959	9740
65 и более	73041	13579	36002	12333	6144	4983
возраст не указан	2	1	1	-	-	-
Женщины	853960	127753	214856	225899	164791	120661
в том числе в возрасте, лет:						
0 – 14	91572	54	7289	26900	30904	26425
15 – 17	21272	640	3051	6909	6331	4341
18 – 24	73973	4375	14324	23122	17825	14327
25 – 34	114425	5878	19334	37506	29128	22579
35 – 44	106651	6429	22636	36779	26816	13991
45 – 54	130999	13620	39787	39146	22948	15498
55 – 64	130864	25370	49238	28659	15583	12014
65 и более	184204	71387	59197	26878	15256	11486
возраст не указан	-	-	-	-	-	-



	Численность членов частных домохозяйств	из них проживающие в домохозяйствах, состоящих из				
		1 человека	2 человек	3 человек	4 человек	5 и более человек
Городское население						
Мужчины и женщины	1217963	151125	311718	355332	245292	154496
в том числе в возрасте, лет:						
0 – 14	147246	102	12631	47097	51011	36405
15 – 17	33885	1157	5268	11831	10086	5543
18 – 24	115442	8356	24554	38872	26848	16812
25 – 34	182947	12440	34127	64546	43206	28628
35 – 44	168079	13516	35132	59430	40789	19212
45 – 54	188861	21076	56590	58894	33051	19250
55 – 64	179443	29941	68792	42197	22451	16062
65 и более	202058	64536	74623	32465	17850	12584
возраст не указан	2	1	1	-	-	-
Мужчины	533696	48272	133980	165458	114300	71686
в том числе в возрасте, лет:						
0 – 14	75731	53	6457	24152	26293	18776
15 – 17	17109	537	2603	6046	5205	2718
18 – 24	56838	4292	11910	19545	13321	7770
25 – 34	90044	7235	17394	32271	19866	13278
35 – 44	80870	7935	15764	28281	19481	9409
45 – 54	83978	9548	23676	26647	15329	8778
55 – 64	71855	8525	28239	18376	9622	7093
65 и более	57269	10146	27936	10140	5183	3864
возраст не указан	2	1	1	-	-	-
Женщины	684267	102853	177738	189874	130992	82810
в том числе в возрасте, лет:						
0 – 14	71515	49	6174	22945	24718	17629
15 – 17	16776	620	2665	5785	4881	2825
18 – 24	58604	4064	12644	19327	13527	9042
25 – 34	92903	5205	16733	32275	23340	15350
35 – 44	87209	5581	19368	31149	21308	9803
45 – 54	104883	11528	32914	32247	17722	10472
55 – 64	107588	21416	40553	23821	12829	8969
65 и более	144789	54390	46687	22325	12667	8720
возраст не указан	-	-	-	-	-	-



	Численность членов частных домохозяйств	из них проживающие в домохозяйствах, состоящих из				
		1 человека	2 человек	3 человек	4 человек	5 и более человек
Сельское население						
Мужчины и женщины	314906	39172	68640	69315	65264	72515
в том числе в возрасте, лет:						
0 – 14	41319	12	2286	8065	12868	18088
15 – 17	9277	44	802	2337	3079	3015
18 – 24	30746	801	3525	8030	8587	9803
25 – 34	45053	2317	5918	11358	11367	14093
35 – 44	39413	3081	6809	10710	10517	8296
45 – 54	51597	5469	13107	13173	10205	9643
55 – 64	42314	7018	15617	8896	5091	5692
65 и более	55187	20430	20576	6746	3550	3885
возраст не указан	-	-	-	-	-	-
Мужчины	145213	14272	31522	33290	31465	34664
в том числе в возрасте, лет:						
0 – 14	21262	7	1171	4110	6682	9292
15 – 17	4781	24	416	1213	1629	1499
18 – 24	15377	490	1845	4235	4289	4518
25 – 34	23531	1644	3317	6127	5579	6864
35 – 44	19971	2233	3541	5080	5009	4108
45 – 54	25481	3377	6234	6274	4979	4617
55 – 64	19038	3064	6932	4058	2337	2647
65 и более	15772	3433	8066	2193	961	1119
возраст не указан	-	-	-	-	-	-
Женщины	169693	24900	37118	36025	33799	37851
в том числе в возрасте, лет:						
0 – 14	20057	5	1115	3955	6186	8796
15 – 17	4496	20	386	1124	1450	1516
18 – 24	15369	311	1680	3795	4298	5285
25 – 34	21522	673	2601	5231	5788	7229
35 – 44	19442	848	3268	5630	5508	4188
45 – 54	26116	2092	6873	6899	5226	5026
55 – 64	23276	3954	8685	4838	2754	3045
65 и более	39415	16997	12510	4553	2589	2766
возраст не указан	-	-	-	-	-	-



**11. НАСЕЛЕНИЕ ЧАСТНЫХ ДОМОХОЗЯЙСТВ ПО ВОЗРАСТНЫМ ГРУППАМ
ПО ГОРОДСКИМ ОКРУГАМ И МУНИЦИПАЛЬНЫМ РАЙОНАМ**

	Численность членов частных домохозяйств	из них проживающие в домохозяйствах, состоящих из				
		1 человека	2 человек	3 человек	4 человек	5 и более человек
Тульская область						
Все население	1532869	190297	380358	424647	310556	227011
в том числе в возрасте, лет:						
0 – 14	188565	114	14917	55162	63879	54493
15 – 17	43162	1201	6070	14168	13165	8558
18 – 24	146188	9157	28079	46902	35435	26615
25 – 34	228000	14757	40045	75904	54573	42721
35 – 44	207492	16597	41941	70140	51306	27508
45 – 54	240458	26545	69697	72067	43256	28893
55 – 64	221757	36959	84409	51093	27542	21754
65 и более	257245	84966	95199	39211	21400	16469
возраст не указан	2	1	1	-	-	-
Городской округ город Тула – г. Тула						
Все население	495456	58163	123136	148389	99824	65944
в том числе в возрасте, лет:						
0 – 14	53558	23	4086	17661	17977	13811
15 – 17	13181	625	2065	4731	3728	2032
18 – 24	51561	5084	11514	16658	11397	6908
25 – 34	76277	5602	14832	26530	16859	12454
35 – 44	69642	5496	14265	25056	16418	8407
45 – 54	77633	7897	21942	24875	14402	8517
55 – 64	71700	10977	25483	17847	10021	7372
65 и более	81903	22458	28949	15031	9022	6443
возраст не указан	1	1	-	-	-	-
Городской округ город Донской						
Все население	61363	7571	15066	17292	12424	9010
в том числе в возрасте, лет:						
0 – 14	8273	12	799	2389	2725	2348
15 – 17	1761	25	265	596	491	384
18 – 24	5597	254	1117	1814	1376	1036
25 – 34	9527	654	1738	3215	2265	1655
35 – 44	7929	676	1627	2639	1946	1041
45 – 54	9176	1125	2597	2797	1606	1051
55 – 64	9313	1587	3280	2279	1255	912
65 и более	9787	3238	3643	1563	760	583
возраст не указан	-	-	-	-	-	-
Городской округ город Новомосковск						
Все население	141764	18335	37466	41016	28536	16411
в том числе в возрасте, лет:						
0 – 14	17848	19	1740	5744	6309	4036
15 – 17	3989	114	703	1356	1196	620
18 – 24	12800	790	2791	4390	3002	1827
25 – 34	20847	1484	4045	7339	5011	2968
35 – 44	19892	1743	4215	6921	4899	2114
45 – 54	21157	2555	6588	6545	3552	1917
55 – 64	21496	3737	8473	4906	2634	1746
65 и более	23735	7893	8911	3815	1933	1183
возраст не указан	-	-	-	-	-	-



	Численность членов частных домохозяйств	из них проживающие в домохозяйствах, состоящих из				
		1 человека	2 человек	3 человек	4 человек	5 и более человек
Городской округ рабочий поселок Новогуровский – пгт Новогуровский рп						
Все население	3559	508	900	954	756	441
в том числе в возрасте, лет:						
0 – 14	451	1	50	136	144	120
15 – 17	100	1	13	29	34	23
18 – 24	340	16	55	120	103	46
25 – 34	534	32	100	189	135	78
35 – 44	437	38	85	149	104	61
45 – 54	610	93	154	168	137	58
55 – 64	488	79	212	103	63	31
65 и более	599	248	231	60	36	24
возраст не указан	-	-	-	-	-	-
Городской округ Славный – пгт Славный						
Все население	1862	246	544	573	380	119
в том числе в возрасте, лет:						
0 – 14	269	-	25	108	101	35
15 – 17	72	1	12	25	25	9
18 – 24	151	7	29	72	30	13
25 – 34	274	27	53	105	72	17
35 – 44	307	38	53	110	80	26
45 – 54	337	51	135	99	42	10
55 – 64	251	52	142	36	18	3
65 и более	200	70	94	18	12	6
возраст не указан	1	-	1	-	-	-
Алексинский муниципальный район						
Все население	70515	8984	19688	20277	13224	8342
в том числе в возрасте, лет:						
0 – 14	8480	1	785	2789	2797	2108
15 – 17	1871	12	264	684	563	348
18 – 24	5828	214	1255	2042	1411	906
25 – 34	10002	619	1844	3610	2369	1560
35 – 44	9385	740	2141	3398	2117	989
45 – 54	11605	1305	3895	3476	1860	1069
55 – 64	11004	1907	4605	2440	1240	812
65 и более	12340	4186	4899	1838	867	550
возраст не указан	-	-	-	-	-	-
Арсеньевский муниципальный район						
Все население	10330	1276	2484	2469	1940	2161
в том числе в возрасте, лет:						
0 – 14	1428	-	111	322	427	568
15 – 17	313	1	31	98	84	99
18 – 24	912	26	140	257	222	267
25 – 34	1459	74	199	430	341	415
35 – 44	1421	107	288	433	317	276
45 – 54	1715	193	537	442	276	267
55 – 64	1414	230	555	297	167	165
65 и более	1668	645	623	190	106	104
возраст не указан	-	-	-	-	-	-



	Численность членов частных домохозяйств в	из них проживающие в домохозяйствах, состоящих из				
		1 человека	2 человек	3 человек	4 человек	5 и более человек
Белевский муниципальный район						
Все население	20189	2772	5076	4995	4020	3326
в том числе в возрасте, лет:						
0 – 14	2621	-	165	671	929	856
15 – 17	642	28	72	194	189	159
18 – 24	1685	59	225	525	449	427
25 – 34	2640	119	394	836	686	605
35 – 44	2566	154	510	815	699	388
45 – 54	3278	351	1031	903	575	418
55 – 64	2865	450	1256	604	280	275
65 и более	3892	1611	1423	447	213	198
возраст не указан	-	-	-	-	-	-
Богородицкий муниципальный район						
Все население	51330	6396	12020	13188	11008	8718
в том числе в возрасте, лет:						
0 – 14	6883	4	450	1722	2468	2239
15 – 17	1578	32	188	491	488	379
18 – 24	4605	127	679	1463	1274	1062
25 – 34	7172	373	1021	2219	1938	1621
35 – 44	6771	479	1224	2202	1877	989
45 – 54	7994	928	2131	2286	1539	1110
55 – 64	7614	1367	2996	1637	830	784
65 и более	8713	3086	3331	1168	594	534
возраст не указан	-	-	-	-	-	-
Веневский муниципальный район						
Все население	33809	4314	8034	8481	7504	5476
в том числе в возрасте, лет:						
0 – 14	4653	4	327	1209	1721	1392
15 – 17	1008	6	100	310	364	228
18 – 24	3375	122	505	1047	947	754
25 – 34	5161	296	768	1597	1440	1060
35 – 44	4204	318	738	1319	1220	609
45 – 54	5413	552	1514	1544	1064	739
55 – 64	4579	787	1934	925	500	433
65 и более	5416	2229	2148	530	248	261
возраст не указан	-	-	-	-	-	-
Воловский муниципальный район						
Все население	13562	1786	2978	3195	3040	2563
в том числе в возрасте, лет:						
0 – 14	1776	-	90	370	669	647
15 – 17	380	1	31	109	141	98
18 – 24	1346	43	155	385	395	368
25 – 34	1854	95	250	508	516	485
35 – 44	1878	149	319	564	550	296
45 – 54	2202	232	582	614	437	337
55 – 64	1742	331	655	377	179	200
65 и более	2384	935	896	268	153	132
возраст не указан	-	-	-	-	-	-



	Численность членов частных домохозяйств	из них проживающие в домохозяйствах, состоящих из				
		1 человека	2 человек	3 человек	4 человек	5 и более человек
Дубенский муниципальный район						
Все население	14258	1612	3134	3528	3184	2800
в том числе в возрасте, лет:						
0 – 14	1828	-	114	431	607	676
15 – 17	387	1	38	108	137	103
18 – 24	1424	44	201	423	394	362
25 – 34	2226	102	273	690	631	530
35 – 44	1781	130	296	547	479	329
45 – 54	2342	240	584	649	486	383
55 – 64	2046	317	756	430	299	244
65 и более	2224	778	872	250	151	173
возраст не указан	-	-	-	-	-	-
Ефремовский муниципальный район						
Все население	64121	8721	17666	17574	12020	8140
в том числе в возрасте, лет:						
0 – 14	8169	2	671	2551	2797	2148
15 – 17	1813	86	262	608	541	316
18 – 24	5178	277	974	1752	1243	932
25 – 34	9101	571	1626	3267	2134	1503
35 – 44	8895	789	2028	2987	2093	998
45 – 54	10550	1316	3654	3019	1520	1041
55 – 64	9185	1720	4025	1866	890	684
65 и более	11230	3960	4426	1524	802	518
возраст не указан	-	-	-	-	-	-
Заокский муниципальный район						
Все население	22265	3160	4846	4656	4488	5115
в том числе в возрасте, лет:						
0 – 14	2816	1	149	533	870	1263
15 – 17	614	16	51	158	215	174
18 – 24	2177	208	251	502	539	677
25 – 34	3565	319	550	864	789	1043
35 – 44	3016	359	563	726	768	600
45 – 54	3505	454	874	814	696	667
55 – 64	3018	531	1067	620	371	429
65 и более	3554	1272	1341	439	240	262
возраст не указан	-	-	-	-	-	-
Каменский муниципальный район						
Все население	9535	1004	2110	2190	2080	2151
в том числе в возрасте, лет:						
0 – 14	1323	-	61	276	394	592
15 – 17	289	-	34	70	98	87
18 – 24	932	24	107	225	304	272
25 – 34	1371	43	165	383	355	425
35 – 44	1172	67	209	344	327	225
45 – 54	1752	169	499	455	348	281
55 – 64	1225	204	465	254	140	162
65 и более	1471	497	570	183	114	107
возраст не указан	-	-	-	-	-	-



	Численность членов частных домохозяйств	из них проживающие в домохозяйствах, состоящих из				
		1 человека	2 человек	3 человек	4 человек	5 и более человек
Кимовский муниципальный район						
Все население	42419	5896	10566	10611	8316	7030
в том числе в возрасте, лет:						
0 – 14	5284	3	422	1302	1789	1768
15 – 17	1263	9	146	378	401	329
18 – 24	3778	116	566	1185	1032	879
25 – 34	5731	302	891	1797	1449	1292
35 – 44	5288	400	986	1715	1344	843
45 – 54	6633	782	1960	1852	1143	896
55 – 64	6097	1094	2431	1328	648	596
65 и более	8345	3190	3164	1054	510	427
возраст не указан	-	-	-	-	-	-
Киреевский муниципальный район						
Все население	74594	9700	18470	20196	15420	10808
в том числе в возрасте, лет:						
0 – 14	9614	6	775	2761	3385	2687
15 – 17	2161	71	316	688	652	434
18 – 24	6834	293	1253	2226	1760	1302
25 – 34	11032	688	1802	3710	2842	1990
35 – 44	9850	828	2041	3237	2484	1260
45 – 54	11621	1343	3351	3373	2136	1418
55 – 64	10859	1866	4169	2507	1324	993
65 и более	12623	4605	4763	1694	837	724
возраст не указан	-	-	-	-	-	-
Куркинский муниципальный район						
Все население	10830	1429	2866	2580	2284	1671
в том числе в возрасте, лет:						
0 – 14	1468	-	81	367	554	466
15 – 17	314	-	40	85	115	74
18 – 24	949	36	105	298	299	211
25 – 34	1317	57	183	398	384	295
35 – 44	1445	97	275	452	417	204
45 – 54	1821	184	613	515	295	214
55 – 64	1482	283	708	260	124	107
65 и более	2034	772	861	205	96	100
возраст не указан	-	-	-	-	-	-
Ленинский муниципальный район						
Все население	60953	6021	13094	15759	13032	13047
в том числе в возрасте, лет:						
0 – 14	8343	2	554	2013	2500	3274
15 – 17	1682	8	189	472	538	475
18 – 24	6024	160	923	1830	1524	1587
25 – 34	9813	449	1455	2902	2416	2591
35 – 44	8035	562	1485	2434	2073	1481
45 – 54	9787	863	2575	2742	1912	1695
55 – 64	8436	1198	2832	1977	1249	1180
65 и более	8833	2779	3081	1389	820	764
возраст не указан	-	-	-	-	-	-



	Численность членов частных домохозяйств	из них проживающие в домохозяйствах, состоящих из				
		1 человека	2 человек	3 человек	4 человек	5 и более человек
Одоевский муниципальный район						
Все население	12969	1504	2712	2970	2848	2935
в том числе в возрасте, лет:						
0 – 14	1654	-	95	295	575	689
15 – 17	437	1	33	101	144	158
18 – 24	1341	35	134	359	368	445
25 – 34	1762	73	212	475	500	502
35 – 44	1596	97	254	470	445	330
45 – 54	2206	181	520	617	457	431
55 – 64	1655	253	627	378	213	184
65 и более	2318	864	837	275	146	196
возраст не указан	-	-	-	-	-	-
Плавский муниципальный район						
Все население	26264	3020	5844	6627	6012	4761
в том числе в возрасте, лет:						
0 – 14	3701	1	210	955	1323	1212
15 – 17	847	3	80	219	312	233
18 – 24	2621	111	367	769	724	650
25 – 34	3967	219	579	1212	1083	874
35 – 44	3552	224	625	1120	1037	546
45 – 54	4163	386	1135	1163	815	664
55 – 64	3432	533	1420	717	421	341
65 и более	3981	1543	1428	472	297	241
возраст не указан	-	-	-	-	-	-
Суворовский муниципальный район						
Все население	37223	5521	9440	9690	7100	5472
в том числе в возрасте, лет:						
0 – 14	4352	3	395	1204	1446	1304
15 – 17	1069	10	144	365	337	213
18 – 24	3191	118	508	1032	826	707
25 – 34	5188	325	860	1682	1279	1042
35 – 44	4728	397	943	1613	1134	641
45 – 54	6037	725	1769	1730	1081	732
55 – 64	5502	1002	2164	1227	621	488
65 и более	7156	2941	2657	837	376	345
возраст не указан	-	-	-	-	-	-
Тепло-Огаревский муниципальный район						
Все население	12697	1344	2900	3171	2828	2454
в том числе в возрасте, лет:						
0 – 14	1717	1	108	404	591	613
15 – 17	362	-	34	106	137	85
18 – 24	1200	30	140	343	357	330
25 – 34	1776	65	211	533	496	471
35 – 44	1678	86	309	540	491	252
45 – 54	2194	183	603	622	435	351
55 – 64	1715	232	713	372	183	215
65 и более	2055	747	782	251	138	137
возраст не указан	-	-	-	-	-	-



	Численность членов частных домохозяйств	из них проживающие в домохозяйствах, состоящих из				
		1 человека	2 человек	3 человек	4 человек	5 и более человек
Узловский муниципальный район						
Все население	84924	11785	22036	23265	16140	11698
в том числе в возрасте, лет:						
0 – 14	11016	12	1122	3273	3650	2959
15 – 17	2366	48	346	787	740	445
18 – 24	7532	389	1534	2509	1746	1354
25 – 34	12667	920	2314	4185	2968	2280
35 – 44	11360	1077	2462	3774	2659	1388
45 – 54	13058	1766	3809	3905	2131	1447
55 – 64	12627	2412	4869	2886	1352	1108
65 и более	14298	5161	5580	1946	894	717
возраст не указан	-	-	-	-	-	-
Чернский муниципальный район						
Все население	20280	2284	4134	4215	4628	5019
в том числе в возрасте, лет:						
0 – 14	3388	3	155	606	1151	1473
15 – 17	710	38	128	131	216	197
18 – 24	2025	87	256	506	545	631
25 – 34	2878	109	372	665	816	916
35 – 44	2553	171	406	693	747	536
45 – 54	3123	336	743	773	637	634
55 – 64	2560	394	992	503	294	377
65 и более	3043	1146	1082	338	222	255
возраст не указан	-	-	-	-	-	-
Щекинский муниципальный район						
Все население	104682	13417	25726	28581	21092	15866
в том числе в возрасте, лет:						
0 – 14	13473	15	1104	3919	4588	3847
15 – 17	2941	46	367	975	950	603
18 – 24	9777	385	1798	3175	2410	2009
25 – 34	15498	963	2649	5165	3685	3036
35 – 44	13974	1112	2818	4572	3486	1986
45 – 54	15715	1890	4510	4643	2813	1859
55 – 64	15177	2737	5886	3410	1755	1389
65 и более	18127	6269	6594	2722	1405	1137
возраст не указан	-	-	-	-	-	-
Ясногорский муниципальный район						
Все население	31116	3528	7422	8205	6428	5533
в том числе в возрасте, лет:						
0 – 14	4179	1	273	1151	1392	1362
15 – 17	1012	18	118	294	329	253
18 – 24	3005	102	497	995	758	653
25 – 34	4361	177	659	1398	1114	1013
35 – 44	4137	263	776	1310	1095	693
45 – 54	4831	445	1392	1446	861	687
55 – 64	4275	679	1694	907	471	524
65 и более	5316	1843	2013	704	408	348
возраст не указан	-	-	-	-	-	-



**12. СЕМЕЙНЫЕ ЯЧЕЙКИ, ВХОДЯЩИЕ В СОСТАВ ЧАСТНЫХ ДОМОХОЗЯЙСТВ,
ПО РАЗМЕРУ И ЧИСЛУ ДЕТЕЙ МОЛОЖЕ 18 ЛЕТ**

	Число семейных ячеек	В них лиц	Из общего числа семейных ячеек – ячейки, состоящие из					Средний размер семейной ячейки, человек
			2 человек	3 человек	4 человек	5 и более человек		
						число ячеек	в них лиц	
Тульская область								
Городские и сельские населенные пункты								
Число семейных ячеек	451500	1149181	266814	131828	46162	6696	35421	2,5
Супружеские пары без детей	142072	284144	142072	-	-	-	-	2,0
Супружеские пары с детьми из них имеющие детей	160712	540034	-	110634	43937	6141	32384	3,4
моложе 18 лет	99643	346092	-	59624	34484	5535	29284	3,5
в том числе:								
с 1 ребенком	68556	215365	-	59624	8250	682	3493	3,1
с 2 детьми	27211	109996	-	-	26234	977	5060	4,0
с 3 и более детьми	3876	20731	-	-	-	3876	20731	5,3
в них детей		12615	-	-	-		12615	
Матери с детьми из них имеющие детей	130004	284956	108362	19102	2019	521	2850	2,2
моложе 18 лет	61878	140892	47504	12294	1626	454	2498	2,3
в том числе:								
с 1 ребенком	51571	107662	47504	3675	344	48	253	2,1
с 2 детьми	9027	27570	-	8619	343	65	341	3,1
с 3 и более детьми	1280	5660	-	-	939	341	1904	4,4
в них детей		4204	-	-	2817		1387	
Отцы с детьми из них имеющие детей	18712	40047	16380	2092	206	34	187	2,1
моложе 18 лет	9635	20918	8195	1273	141	26	145	2,2
в том числе:								
с 1 ребенком	8571	17564	8195	334	39	3	16	2,0
с 2 детьми	974	2963	-	939	31	4	22	3,0
с 3 и более детьми	90	391	-	-	71	19	107	4,3
в них детей		286	-	-	213		73	
Число семейных ячеек, где супруги, а в неполных семьях матери (отцы), моложе 35 лет	89347	235444	45571	32313	10206	1257	6539	2,6
Супружеские пары без детей	12367	24734	12367	-	-	-	-	2,0
Супружеские пары с детьми из них имеющие детей	37402	124293	-	26657	9615	1130	5862	3,3
моложе 18 лет	37393	124265	-	26649	9614	1130	5862	3,3
в том числе:								
с 1 ребенком	26658	79983	-	26649	9	-	-	3,0
с 2 детьми	9608	38435	-	-	9605	3	15	4,0
с 3 и более детьми	1127	5847	-	-	-	1127	5847	5,2
в них детей		3592	-	-	-		3592	
Матери с детьми из них имеющие детей	35187	77196	29224	5272	565	126	672	2,2
моложе 18 лет	35159	77140	29196	5272	565	126	672	2,2
в том числе:								
с 1 ребенком	29214	58446	29196	18	-	-	-	2,0
с 2 детьми	5261	15790	-	5254	7	-	-	3,0
с 3 и более детьми	684	2904	-	-	558	126	672	4,2
в них детей		2218	-	-	1674		544	
Отцы с детьми из них имеющие детей	4391	9221	3980	384	26	1	5	2,1
моложе 18 лет	4379	9197	3968	384	26	1	5	2,1
в том числе:								
с 1 ребенком	3971	7945	3968	3	-	-	-	2,0
с 2 детьми	383	1151	-	381	2	-	-	3,0
с 3 и более детьми	25	101	-	-	24	1	5	4,0
в них детей		76	-	-	72		4	



	Число семейных ячеек	В них лиц	Из общего числа семейных ячеек – ячейки, состоящие из					Средний размер семейной ячейки, человек
			2 человек	3 человек	4 человек	5 и более человек		
						число ячеек	в них лиц	
Городские населенные пункты								
Число семейных ячеек	362539	916320	215546	107815	35099	4079	21387	2,5
Супружеские пары без детей	113609	227218	113609	-	-	-	-	2,0
Супружеские пары с детьми	129640	431141	-	92074	33782	3784	19791	3,3
из них имеющие детей								
моложе 18 лет	80830	276942	-	50664	26720	3446	18070	3,4
в том числе:								
с 1 ребенком	57177	178448	-	50664	6144	369	1880	3,1
с 2 детьми	21163	85316	-	-	20576	587	3012	4,0
с 3 и более детьми	2490	13178	-	-	-	2490	13178	5,3
в них детей		8017	-	-	-	-	8017	
Матери с детьми	104520	226640	88802	14229	1209	280	1513	2,2
из них имеющие детей								
моложе 18 лет	48085	107807	37991	8892	965	237	1289	2,2
в том числе:								
с 1 ребенком	41013	85309	37991	2790	210	22	117	2,1
с 2 детьми	6343	19300	-	6102	217	24	126	3,0
с 3 и более детьми	729	3198	-	-	538	191	1046	4,4
в них детей		2373	-	-	1614	-	759	
Отцы с детьми	14770	31321	13135	1512	108	15	83	2,1
из них имеющие детей								
моложе 18 лет	7425	15942	6440	899	73	13	73	2,1
в том числе:								
с 1 ребенком	6691	13651	6440	234	16	1	5	2,0
с 2 детьми	681	2061	-	665	15	1	6	3,0
с 3 и более детьми	53	230	-	-	42	11	62	4,3
в них детей		168	-	-	126	-	42	
Число семейных ячеек, где супруги, а в неполных семьях матери (отцы), моложе 35 лет	71333	187325	36240	26469	7810	814	4198	2,6
Супружеские пары без детей	10987	21974	10987	-	-	-	-	2,0
Супружеские пары с детьми	30928	101886	-	22690	7489	749	3860	3,3
из них имеющие детей								
моложе 18 лет	30921	101864	-	22684	7488	749	3860	3,3
в том числе:								
с 1 ребенком	22693	68088	-	22684	9	-	-	3,0
с 2 детьми	7481	29926	-	-	7479	2	10	4,0
с 3 и более детьми	747	3850	-	-	-	747	3850	5,2
в них детей		2355	-	-	-	-	2355	
Матери с детьми	26181	56706	22286	3523	308	64	333	2,2
из них имеющие детей								
моложе 18 лет	26158	56660	22263	3523	308	64	333	2,2
в том числе:								
с 1 ребенком	22276	44565	22263	13	-	-	-	2,0
с 2 детьми	3513	10542	-	3510	3	-	-	3,0
с 3 и более детьми	369	1553	-	-	305	64	333	4,2
в них детей		1183	-	-	915	-	268	
Отцы с детьми	3237	6759	2967	256	13	1	5	2,1
из них имеющие детей								
моложе 18 лет	3225	6735	2955	256	13	1	5	2,1
в том числе:								
с 1 ребенком	2956	5913	2955	1	-	-	-	2,0
с 2 детьми	257	773	-	255	2	-	-	3,0
с 3 и более детьми	12	49	-	-	11	1	5	4,1
в них детей		37	-	-	33	-	4	



	Число семейных ячеек	В них лиц	Из общего числа семейных ячеек – ячейки, состоящие из					Средний размер семейной ячейки, человек
			2 человек	3 человек	4 человек	5 и более человек		
						число ячеек	в них лиц	
Сельские населенные пункты								
Число семейных ячеек	88961	232861	51268	24013	11063	2617	14034	2,6
Супружеские пары без детей	28463	56926	28463	-	-	-	-	2,0
Супружеские пары с детьми	31072	108893	-	18560	10155	2357	12593	3,5
из них имеющие детей								
моложе 18 лет	18813	69150	-	8960	7764	2089	11214	3,7
в том числе:								
с 1 ребенком	11379	36917	-	8960	2106	313	1613	3,2
с 2 детьми	6048	24680	-	-	5658	390	2048	4,1
с 3 и более детьми	1386	7553	-	-	-	1386	7553	5,4
в них детей		4598	-	-	-	-	4598	
Матери с детьми	25484	58316	19560	4873	810	241	1337	2,3
из них имеющие детей								
моложе 18 лет	13793	33085	9513	3402	661	217	1209	2,4
в том числе:								
с 1 ребенком	10558	22353	9513	885	134	26	136	2,1
с 2 детьми	2684	8270	-	2517	126	41	215	3,1
с 3 и более детьми	551	2462	-	-	401	150	858	4,5
в них детей		1831	-	-	1203	-	628	
Отцы с детьми	3942	8726	3245	580	98	19	104	2,2
из них имеющие детей								
моложе 18 лет	2210	4976	1755	374	68	13	72	2,3
в том числе:								
с 1 ребенком	1880	3913	1755	100	23	2	11	2,1
с 2 детьми	293	902	-	274	16	3	16	3,1
с 3 и более детьми	37	161	-	-	29	8	45	4,4
в них детей		118	-	-	87	-	31	
Число семейных ячеек, где супруги, а в неполных семьях матери (отцы), моложе 35 лет	18014	48119	9331	5844	2396	443	2341	2,7
Супружеские пары без детей	1380	2760	1380	-	-	-	-	2,0
Супружеские пары с детьми	6474	22407	-	3967	2126	381	2002	3,5
из них имеющие детей								
моложе 18 лет	6472	22401	-	3965	2126	381	2002	3,5
в том числе:								
с 1 ребенком	3965	11895	-	3965	-	-	-	3,0
с 2 детьми	2127	8509	-	-	2126	1	5	4,0
с 3 и более детьми	380	1997	-	-	-	380	1997	5,3
в них детей		1237	-	-	-	-	1237	
Матери с детьми	9006	20490	6938	1749	257	62	339	2,3
из них имеющие детей								
моложе 18 лет	9001	20480	6933	1749	257	62	339	2,3
в том числе:								
с 1 ребенком	6938	13881	6933	5	-	-	-	2,0
с 2 детьми	1748	5248	-	1744	4	-	-	3,0
с 3 и более детьми	315	1351	-	-	253	62	339	4,3
в них детей		1035	-	-	759	-	276	
Отцы с детьми	1154	2462	1013	128	13	-	-	2,1
из них имеющие детей								
моложе 18 лет	1154	2462	1013	128	13	-	-	2,1
в том числе:								
с 1 ребенком	1015	2032	1013	2	-	-	-	2,0
с 2 детьми	126	378	-	126	-	-	-	3,0
с 3 и более детьми	13	52	-	-	13	-	-	4,0
в них детей		39	-	-	39	-	-	



13. СЕМЕЙНЫЕ ЯЧЕЙКИ, ВХОДЯЩИЕ В СОСТАВ ЧАСТНЫХ ДОМОХОЗЯЙСТВ, ПО РАЗМЕРУ И ЧИСЛУ ДЕТЕЙ МОЛОЖЕ 18 ЛЕТ ПО ГОРОДСКИМ ОКРУГАМ И МУНИЦИПАЛЬНЫМ РАЙОНАМ

	Число семейных ячеек	В них лиц	Из общего числа семейных ячеек – ячейки, состоящие из					Средний размер семейной ячейки, человек
			2 человек	3 человек	4 человек	5 и более человек		
						число ячеек	в них лиц	
Тульская область								
Число семейных ячеек	451500	1149181	266814	131828	46162	6696	35421	2,5
Супружеские пары без детей	142072	284144	142072	-	-	-	-	2,0
Супружеские пары с детьми	160712	540034	-	110634	43937	6141	32384	3,4
из них имеющие детей								
моложе 18 лет	99643	346092	-	59624	34484	5535	29284	3,5
в том числе:								
с 1 ребенком	68556	215365	-	59624	8250	682	3493	3,1
с 2 детьми	27211	109996	-	-	26234	977	5060	4,0
с 3 и более детьми	3876	20731	-	-	-	3876	20731	5,3
в них детей		12615	-	-	-	-	12615	
Матери с детьми	130004	284956	108362	19102	2019	521	2850	2,2
из них имеющие детей								
моложе 18 лет	61878	140892	47504	12294	1626	454	2498	2,3
в том числе:								
с 1 ребенком	51571	107662	47504	3675	344	48	253	2,1
с 2 детьми	9027	27570	-	8619	343	65	341	3,1
с 3 и более детьми	1280	5660	-	-	939	341	1904	4,4
в них детей		4204	-	-	2817	-	1387	
Отцы с детьми	18712	40047	16380	2092	206	34	187	2,1
из них имеющие детей								
моложе 18 лет	9635	20918	8195	1273	141	26	145	2,2
в том числе:								
с 1 ребенком	8571	17564	8195	334	39	3	16	2,0
с 2 детьми	974	2963	-	939	31	4	22	3,0
с 3 и более детьми	90	391	-	-	71	19	107	4,3
в них детей		286	-	-	213	-	73	
Городской округ								
город Тула – г. Тула								
Число семейных ячеек	147319	369816	87779	45492	12768	1280	6710	2,5
Супружеские пары без детей	46654	93308	46654	-	-	-	-	2,0
Супружеские пары с детьми	53522	175655	-	39908	12405	1209	6311	3,3
из них имеющие детей								
моложе 18 лет	32042	107792	-	21691	9289	1062	5563	3,4
в том числе:								
с 1 ребенком	24102	74848	-	21691	2290	121	615	3,1
с 2 детьми	7204	29049	-	-	6999	205	1053	4,0
с 3 и более детьми	736	3895	-	-	-	736	3895	5,3
в них детей		2358	-	-	-	-	2358	
Матери с детьми	41469	88884	36038	5030	331	70	394	2,1
из них имеющие детей								
моложе 18 лет	17370	38242	14269	2795	251	55	315	2,2
в том числе:								
с 1 ребенком	15339	31832	14269	994	69	7	36	2,1
с 2 детьми	1861	5652	-	1801	52	8	41	3,0
с 3 и более детьми	170	758	-	-	130	40	238	4,5
в них детей		554	-	-	390	-	164	
Отцы с детьми	5674	11969	5087	554	32	1	5	2,1
из них имеющие детей								
моложе 18 лет	2412	5122	2131	264	17	-	-	2,1
в том числе:								
с 1 ребенком	2218	4530	2131	80	7	-	-	2,0
с 2 детьми	185	556	-	184	1	-	-	3,0
с 3 и более детьми	9	36	-	-	9	-	-	4,0
в них детей		27	-	-	27	-	-	



	Число семейных ячеек	В них лиц	Из общего числа семейных ячеек – ячейки, состоящие из					Средний размер семейной ячейки, человек
			2 человек	3 человек	4 человек	5 и более человек		
						число ячеек	в них лиц	
Городской округ город Донской								
Число семейных ячеек	18116	45522	11162	4956	1730	268	1410	2,5
Супружеские пары без детей	5124	10248	5124	-	-	-	-	2,0
Супружеские пары с детьми	5682	19182	-	3840	1607	235	1234	3,4
из них имеющие детей								
моложе 18 лет	3533	12380	-	2026	1291	216	1138	3,5
в том числе:								
с 1 ребенком	2342	7364	-	2026	296	20	102	3,1
с 2 детьми	1019	4107	-	-	995	24	127	4,0
с 3 и более детьми	172	909	-	-	-	172	909	5,3
в них детей		552	-	-	-	-	552	
Матери с детьми	6153	13615	5028	981	115	29	156	2,2
из них имеющие детей								
моложе 18 лет	3179	7287	2406	652	97	24	131	2,3
в том числе:								
с 1 ребенком	2582	5365	2406	156	18	2	13	2,1
с 2 детьми	517	1576	-	496	18	3	16	3,0
с 3 и более детьми	80	346	-	-	61	19	102	4,3
в них детей		255	-	-	183	-	72	
Отцы с детьми	1157	2477	1010	135	8	4	20	2,1
из них имеющие детей								
моложе 18 лет	747	1619	634	105	4	4	20	2,2
в том числе:								
с 1 ребенком	652	1322	634	18	-	-	-	2,0
с 2 детьми	88	265	-	87	1	-	-	3,0
с 3 и более детьми	7	32	-	-	3	4	20	4,6
в них детей		25	-	-	9	-	16	
Городской округ город Новомосковск								
Число семейных ячеек	42242	106872	25233	12262	4238	509	2668	2,5
Супружеские пары без детей	12743	25486	12743	-	-	-	-	2,0
Супружеские пары с детьми	14667	49106	-	10137	4063	467	2443	3,3
из них имеющие детей								
моложе 18 лет	9142	31664	-	5438	3274	430	2254	3,5
в том числе:								
с 1 ребенком	6257	19656	-	5438	758	61	310	3,1
с 2 детьми	2607	10527	-	-	2516	91	463	4,0
с 3 и более детьми	278	1481	-	-	-	278	1481	5,3
в них детей		901	-	-	-	-	901	
Матери с детьми	12938	28250	10809	1929	162	38	197	2,2
из них имеющие детей								
моложе 18 лет	6156	13951	4714	1279	134	29	150	2,3
в том числе:								
с 1 ребенком	5134	10720	4714	391	26	3	15	2,1
с 2 детьми	926	2822	-	888	33	5	26	3,0
с 3 и более детьми	96	409	-	-	75	21	109	4,3
в них детей		301	-	-	225	-	76	
Отцы с детьми	1894	4030	1681	196	13	4	28	2,1
из них имеющие детей								
моложе 18 лет	977	2108	845	120	9	3	22	2,2
в том числе:								
с 1 ребенком	872	1772	845	26	1	-	-	2,0
с 2 детьми	96	290	-	94	2	-	-	3,0
с 3 и более детьми	9	46	-	-	6	3	22	5,1
в них детей		29	-	-	18	-	11	



	Число семейных ячеек	В них лиц	Из общего числа семейных ячеек – ячейки, состоящие из					Средний размер семейной ячейки, человек
			2 человек	3 человек	4 человек	5 и более человек		
						число ячеек	в них лиц	
Городской округ рабочий поселок Новогуровский – пгт Новогуровский рп								
Число семейных ячеек	1044	2693	595	317	111	21	108	2,6
Супружеские пары без детей	315	630	315	-	-	-	-	2,0
Супружеские пары с детьми	374	1272	-	248	105	21	108	3,4
из них имеющие детей								
моложе 18 лет	220	782	-	122	77	21	108	3,6
в том числе:								
с 1 ребенком	153	493	-	122	28	3	15	3,2
с 2 детьми	56	232	-	-	49	7	36	4,1
с 3 и более детьми	11	57	-	-	-	11	57	5,2
в них детей		35	-	-	-	-	35	
Матери с детьми	299	672	231	62	6	-	-	2,2
из них имеющие детей								
моложе 18 лет	155	362	109	40	6	-	-	2,3
в том числе:								
с 1 ребенком	125	267	109	15	1	-	-	2,1
с 2 детьми	26	79	-	25	1	-	-	3,0
с 3 и более детьми	4	16	-	-	4	-	-	4,0
в них детей		12	-	-	12	-	-	
Отцы с детьми	56	119	49	7	-	-	-	2,1
из них имеющие детей								
моложе 18 лет	38	82	32	6	-	-	-	2,2
в том числе:								
с 1 ребенком	35	73	32	3	-	-	-	2,1
с 2 детьми	3	9	-	3	-	-	-	3,0
с 3 и более детьми	-	-	-	-	-	-	-	-
в них детей		-	-	-	-	-	-	
Городской округ Славный – пгт Славный								
Число семейных ячеек	564	1466	313	173	69	9	45	2,6
Супружеские пары без детей	203	406	203	-	-	-	-	2,0
Супружеские пары с детьми	223	754	-	147	67	9	45	3,4
из них имеющие детей								
моложе 18 лет	163	565	-	96	58	9	45	3,5
в том числе:								
с 1 ребенком	107	332	-	96	11	-	-	3,1
с 2 детьми	49	198	-	-	47	2	10	4,0
с 3 и более детьми	7	35	-	-	-	7	35	5,0
в них детей		21	-	-	-	-	21	
Матери с детьми	128	286	100	26	2	-	-	2,2
из них имеющие детей								
моложе 18 лет	78	181	55	21	2	-	-	2,3
в том числе:								
с 1 ребенком	60	125	55	5	-	-	-	2,1
с 2 детьми	17	52	-	16	1	-	-	3,1
с 3 и более детьми	1	4	-	-	1	-	-	4,0
в них детей		3	-	-	3	-	-	
Отцы с детьми	10	20	10	-	-	-	-	2,0
из них имеющие детей								
моложе 18 лет	3	6	3	-	-	-	-	2,0
в том числе:								
с 1 ребенком	3	6	3	-	-	-	-	2,0
с 2 детьми	-	-	-	-	-	-	-	-
с 3 и более детьми	-	-	-	-	-	-	-	-
в них детей		-	-	-	-	-	-	



	Число семейных ячеек	В них лиц	Из общего числа семейных ячеек – ячейки, состоящие из					Средний размер семейной ячейки, человек
			2 человек	3 человек	4 человек	5 и более человек		
						число ячеек	в них лиц	
Алексинский муниципальный район								
Число семейных ячеек	21422	53282	13363	5970	1863	226	1194	2,5
Супружеские пары без детей	7375	14750	7375	-	-	-	-	2,0
Супружеские пары с детьми	7105	23579	-	5110	1781	214	1125	3,3
из них имеющие детей								
моложе 18 лет	4433	15139	-	2840	1399	194	1023	3,4
в том числе:								
с 1 ребенком	3158	9820	-	2840	294	24	124	3,1
с 2 детьми	1141	4609	-	-	1105	36	189	4,0
с 3 и более детьми	134	710	-	-	-	134	710	5,3
в них детей		424	-	-	-	-	424	
Матери с детьми	6040	13064	5162	793	73	12	69	2,2
из них имеющие детей								
моложе 18 лет	2876	6421	2289	524	53	10	59	2,2
в том числе:								
с 1 ребенком	2447	5061	2289	149	9	-	-	2,1
с 2 детьми	388	1178	-	375	12	1	5	3,0
с 3 и более детьми	41	182	-	-	32	9	54	4,4
в них детей		134	-	-	96	-	38	
Отцы с детьми	902	1889	826	67	9	-	-	2,1
из них имеющие детей								
моложе 18 лет	494	1038	448	42	4	-	-	2,1
в том числе:								
с 1 ребенком	461	936	448	12	1	-	-	2,0
с 2 детьми	30	90	-	30	-	-	-	3,0
с 3 и более детьми	3	12	-	-	3	-	-	4,0
в них детей		9	-	-	9	-	-	
Арсеньевский муниципальный район								
Число семейных ячеек	2940	7705	1674	823	351	92	484	2,6
Супружеские пары без детей	921	1842	921	-	-	-	-	2,0
Супружеские пары с детьми	1058	3680	-	658	315	85	446	3,5
из них имеющие детей								
моложе 18 лет	669	2419	-	356	235	78	411	3,6
в том числе:								
с 1 ребенком	425	1361	-	356	53	16	81	3,2
с 2 детьми	205	852	-	-	182	23	124	4,2
с 3 и более детьми	39	206	-	-	-	39	206	5,3
в них детей		123	-	-	-	-	123	
Матери с детьми	855	1948	666	149	34	6	33	2,3
из них имеющие детей								
моложе 18 лет	474	1127	341	96	31	6	33	2,4
в том числе:								
с 1 ребенком	370	774	341	24	5	-	-	2,1
с 2 детьми	74	224	-	72	2	-	-	3,0
с 3 и более детьми	30	129	-	-	24	6	33	4,3
в них детей		96	-	-	72	-	24	
Отцы с детьми	106	235	87	16	2	1	5	2,2
из них имеющие детей								
моложе 18 лет	49	112	38	9	1	1	5	2,3
в том числе:								
с 1 ребенком	42	90	38	3	-	1	5	2,1
с 2 детьми	7	22	-	6	1	-	-	3,1
с 3 и более детьми	-	-	-	-	-	-	-	-
в них детей		-	-	-	-	-	-	



	Число семейных ячеек	В них лиц	Из общего числа семейных ячеек – ячейки, состоящие из					Средний размер семейной ячейки, человек
			2 человек	3 человек	4 человек	5 и более человек		
						число ячеек	в них лиц	
Белевский муниципальный район								
Число семейных ячеек	5933	15216	3528	1608	689	108	580	2,6
Супружеские пары без детей	2142	4284	2142	-	-	-	-	2,0
Супружеские пары с детьми	2115	7228	-	1365	650	100	533	3,4
из них имеющие детей								
моложе 18 лет	1421	5038	-	772	555	94	502	3,5
в том числе:								
с 1 ребенком	912	2887	-	772	130	10	51	3,2
с 2 детьми	441	1785	-	-	425	16	85	4,0
с 3 и более детьми	68	366	-	-	-	68	366	5,4
в них детей		219	-	-	-	-	219	
Матери с детьми	1520	3368	1246	231	37	6	35	2,2
из них имеющие детей								
моложе 18 лет	783	1804	591	157	29	6	35	2,3
в том числе:								
с 1 ребенком	629	1301	591	34	3	1	5	2,1
с 2 детьми	132	409	-	123	7	2	12	3,1
с 3 и более детьми	22	94	-	-	19	3	18	4,3
в них детей		72	-	-	57	-	15	
Отцы с детьми	156	336	140	12	2	2	12	2,2
из них имеющие детей								
моложе 18 лет	82	181	72	7	1	2	12	2,2
в том числе:								
с 1 ребенком	73	147	72	1	-	-	-	2,0
с 2 детьми	7	24	-	6	-	1	6	3,4
с 3 и более детьми	2	10	-	-	1	1	6	5,0
в них детей		8	-	-	3	-	5	
Богородицкий муниципальный район								
Число семейных ячеек	14983	38925	8578	4257	1852	296	1590	2,6
Супружеские пары без детей	4529	9058	4529	-	-	-	-	2,0
Супружеские пары с детьми	5459	18731	-	3451	1749	259	1382	3,4
из них имеющие детей								
моложе 18 лет	3384	12110	-	1745	1403	236	1263	3,6
в том числе:								
с 1 ребенком	2120	6768	-	1745	346	29	149	3,2
с 2 детьми	1094	4419	-	-	1057	37	191	4,0
с 3 и более детьми	170	923	-	-	-	170	923	5,4
в них детей		564	-	-	-	-	564	
Матери с детьми	4365	9752	3523	716	93	33	186	2,2
из них имеющие детей								
моложе 18 лет	2222	5215	1602	514	80	26	149	2,3
в том числе:								
с 1 ребенком	1765	3715	1602	142	20	1	5	2,1
с 2 детьми	391	1197	-	372	15	4	21	3,1
с 3 и более детьми	66	303	-	-	45	21	123	4,6
в них детей		229	-	-	135	-	94	
Отцы с детьми	630	1384	526	90	10	4	22	2,2
из них имеющие детей								
моложе 18 лет	377	851	297	69	7	4	22	2,3
в том числе:								
с 1 ребенком	320	665	297	22	-	1	5	2,1
с 2 детьми	47	141	-	47	-	-	-	3,0
с 3 и более детьми	10	45	-	-	7	3	17	4,5
в них детей		31	-	-	21	-	10	



	Число семейных ячеек	В них лиц	Из общего числа семейных ячеек – ячейки, состоящие из					Средний размер семейной ячейки, человек
			2 человек	3 человек	4 человек	5 и более человек		
						число ячеек	в них лиц	
Веневский муниципальный район								
Число семейных ячеек	9949	26083	5601	2784	1343	221	1157	2,6
Супружеские пары без детей	3035	6070	3035	-	-	-	-	2,0
Супружеские пары с детьми	3659	12688	-	2201	1255	203	1065	3,5
из них имеющие детей								
моложе 18 лет	2290	8230	-	1145	974	171	899	3,6
в том числе:								
с 1 ребенком	1412	4524	-	1145	247	20	101	3,2
с 2 детьми	758	3071	-	-	727	31	163	4,1
с 3 и более детьми	120	635	-	-	-	120	635	5,3
в них детей		380	-	-	-	-	380	
Матери с детьми	2817	6356	2204	523	73	17	87	2,3
из них имеющие детей								
моложе 18 лет	1498	3518	1062	366	56	14	72	2,3
в том числе:								
с 1 ребенком	1186	2523	1062	102	18	4	21	2,1
с 2 детьми	279	855	-	264	12	3	15	3,1
с 3 и более детьми	33	140	-	-	26	7	36	4,2
в них детей		105	-	-	78	-	27	
Отцы с детьми	438	969	362	60	15	1	5	2,2
из них имеющие детей								
моложе 18 лет	262	589	210	40	11	1	5	2,2
в том числе:								
с 1 ребенком	222	460	210	8	4	-	-	2,1
с 2 детьми	36	112	-	32	4	-	-	3,1
с 3 и более детьми	4	17	-	-	3	1	5	4,3
в них детей		13	-	-	9	-	4	
Воловский муниципальный район								
Число семейных ячеек	3905	10393	2097	1166	534	108	565	2,7
Супружеские пары без детей	1258	2516	1258	-	-	-	-	2,0
Супружеские пары с детьми	1557	5396	-	952	508	97	508	3,5
из них имеющие детей								
моложе 18 лет	937	3392	-	461	393	83	437	3,6
в том числе:								
с 1 ребенком	579	1870	-	461	104	14	71	3,2
с 2 детьми	305	1237	-	-	289	16	81	4,1
с 3 и более детьми	53	285	-	-	-	53	285	5,4
в них детей		173	-	-	-	-	173	
Матери с детьми	995	2266	765	197	22	11	57	2,3
из них имеющие детей								
моложе 18 лет	505	1202	349	131	16	9	47	2,4
в том числе:								
с 1 ребенком	390	824	349	39	1	1	5	2,1
с 2 детьми	96	296	-	92	1	3	16	3,1
с 3 и более детьми	19	82	-	-	14	5	26	4,3
в них детей		61	-	-	42	-	19	
Отцы с детьми	95	215	74	17	4	-	-	2,3
из них имеющие детей								
моложе 18 лет	46	110	32	10	4	-	-	2,4
в том числе:								
с 1 ребенком	36	77	32	3	1	-	-	2,1
с 2 детьми	8	25	-	7	1	-	-	3,1
с 3 и более детьми	2	8	-	-	2	-	-	4,0
в них детей		6	-	-	6	-	-	



	Число семейных ячеек	В них лиц	Из общего числа семейных ячеек – ячейки, состоящие из					Средний размер семейной ячейки, человек
			2 человек	3 человек	4 человек	5 и более человек		
						число ячеек	в них лиц	
Дубенский муниципальный район								
Число семейных ячеек	4159	10889	2328	1211	517	103	532	2,6
Супружеские пары без детей	1321	2642	1321	-	-	-	-	2,0
Супружеские пары с детьми	1560	5339	-	1003	467	90	462	3,4
из них имеющие детей								
моложе 18 лет	920	3271	-	494	352	74	381	3,6
в том числе:								
с 1 ребенком	604	1937	-	494	95	15	75	3,2
с 2 детьми	267	1078	-	-	257	10	50	4,0
с 3 и более детьми	49	256	-	-	-	49	256	5,2
в них детей		158	-	-	-	-	158	
Матери с детьми	1132	2591	881	192	47	12	65	2,3
из них имеющие детей								
моложе 18 лет	618	1472	447	122	38	11	60	2,4
в том числе:								
с 1 ребенком	491	1038	447	32	12	-	-	2,1
с 2 детьми	106	338	-	90	13	3	16	3,2
с 3 и более детьми	21	96	-	-	13	8	44	4,6
в них детей		70	-	-	39	-	31	
Отцы с детьми	146	317	126	16	3	1	5	2,2
из них имеющие детей								
моложе 18 лет	68	148	59	6	3	-	-	2,2
в том числе:								
с 1 ребенком	60	121	59	1	-	-	-	2,0
с 2 детьми	8	27	-	5	3	-	-	3,4
с 3 и более детьми	-	-	-	-	-	-	-	-
в них детей		-	-	-	-	-	-	
Ефремовский муниципальный район								
Число семейных ячеек	19159	48533	11528	5446	1875	310	1639	2,5
Супружеские пары без детей	6619	13238	6619	-	-	-	-	2,0
Супружеские пары с детьми	6621	22290	-	4556	1782	283	1494	3,4
из них имеющие детей								
моложе 18 лет	4409	15277	-	2686	1474	249	1323	3,5
в том числе:								
с 1 ребенком	3005	9373	-	2686	285	34	175	3,1
с 2 детьми	1232	4977	-	-	1189	43	221	4,0
с 3 и более детьми	172	927	-	-	-	172	927	5,4
в них детей		568	-	-	-	-	568	
Матери с детьми	5292	11672	4351	829	87	25	135	2,2
из них имеющие детей								
моложе 18 лет	2570	5897	1931	551	66	22	118	2,3
в том числе:								
с 1 ребенком	2099	4384	1931	152	14	2	10	2,1
с 2 детьми	421	1290	-	399	18	4	21	3,1
с 3 и более детьми	50	223	-	-	34	16	87	4,5
в них детей		166	-	-	102	-	64	
Отцы с детьми	627	1333	558	61	6	2	10	2,1
из них имеющие детей								
моложе 18 лет	268	587	224	38	5	1	5	2,2
в том числе:								
с 1 ребенком	234	479	224	9	1	-	-	2,0
с 2 детьми	32	100	-	29	2	1	5	3,1
с 3 и более детьми	2	8	-	-	2	-	-	4,0
в них детей		6	-	-	6	-	-	



	Число семейных ячеек	В них лиц	Из общего числа семейных ячеек – ячейки, состоящие из					Средний размер семейной ячейки, человек
			2 человек	3 человек	4 человек	5 и более человек		
						число ячеек	в них лиц	
Заокский муниципальный район								
Число семейных ячеек	6044	15935	3426	1634	804	180	965	2,6
Супружеские пары без детей	2072	4144	2072	-	-	-	-	2,0
Супружеские пары с детьми	2231	7854	-	1299	761	171	913	3,5
из них имеющие детей								
моложе 18 лет	1432	5254	-	679	603	150	805	3,7
в том числе:								
с 1 ребенком	854	2762	-	679	153	22	113	3,2
с 2 детьми	471	1909	-	-	450	21	109	4,1
с 3 и более детьми	107	583	-	-	-	107	583	5,4
в них детей		360	-	-	-	-	360	
Матери с детьми	1522	3458	1172	301	41	8	47	2,3
из них имеющие детей								
моложе 18 лет	800	1892	557	203	34	6	33	2,4
в том числе:								
с 1 ребенком	635	1356	557	70	8	-	-	2,1
с 2 детьми	142	435	-	133	9	-	-	3,1
с 3 и более детьми	23	101	-	-	17	6	33	4,4
в них детей		73	-	-	51	-	22	
Отцы с детьми	219	479	182	34	2	1	5	2,2
из них имеющие детей								
моложе 18 лет	120	268	95	23	1	1	5	2,2
в том числе:								
с 1 ребенком	104	218	95	8	1	-	-	2,1
с 2 детьми	16	50	-	15	-	1	5	3,1
с 3 и более детьми	-	-	-	-	-	-	-	-
в них детей		-	-	-	-	-	-	
Каменский муниципальный район								
Число семейных ячеек	2763	7273	1577	750	345	91	489	2,6
Супружеские пары без детей	920	1840	920	-	-	-	-	2,0
Супружеские пары с детьми	993	3501	-	589	319	85	458	3,5
из них имеющие детей								
моложе 18 лет	595	2200	-	291	226	78	423	3,7
в том числе:								
с 1 ребенком	364	1179	-	291	63	10	54	3,2
с 2 детьми	169	684	-	-	163	6	32	4,0
с 3 и более детьми	62	337	-	-	-	62	337	5,4
в них детей		205	-	-	-	-	205	
Матери с детьми	744	1705	564	150	24	6	31	2,3
из них имеющие детей								
моложе 18 лет	437	1040	303	109	19	6	31	2,4
в том числе:								
с 1 ребенком	326	680	303	18	5	-	-	2,1
с 2 детьми	93	281	-	91	2	-	-	3,0
с 3 и более детьми	18	79	-	-	12	6	31	4,4
в них детей		59	-	-	36	-	23	
Отцы с детьми	106	227	93	11	2	-	-	2,1
из них имеющие детей								
моложе 18 лет	53	116	45	6	2	-	-	2,2
в том числе:								
с 1 ребенком	47	97	45	1	1	-	-	2,1
с 2 детьми	6	19	-	5	1	-	-	3,2
с 3 и более детьми	-	-	-	-	-	-	-	-
в них детей		-	-	-	-	-	-	



	Число семейных ячеек	В них лиц	Из общего числа семейных ячеек – ячейки, состоящие из					Средний размер семейной ячейки, человек
			2 человек	3 человек	4 человек	5 и более человек		
						число ячеек	в них лиц	
Кимовский муниципальный район								
Число семейных ячеек	12429	32020	7279	3493	1400	257	1383	2,6
Супружеские пары без детей	4034	8068	4034	-	-	-	-	2,0
Супружеские пары с детьми	4416	15095	-	2880	1307	229	1227	3,4
из них имеющие детей								
моложе 18 лет	2688	9573	-	1465	1012	211	1130	3,6
в том числе:								
с 1 ребенком	1711	5404	-	1465	226	20	105	3,2
с 2 детьми	820	3328	-	-	786	34	184	4,1
с 3 и более детьми	157	841	-	-	-	157	841	5,4
в них детей		517	-	-	-	-	517	
Матери с детьми	3492	7804	2823	560	82	27	150	2,2
из них имеющие детей								
моложе 18 лет	1728	4059	1261	373	67	27	150	2,3
в том числе:								
с 1 ребенком	1382	2921	1261	97	16	8	44	2,1
с 2 детьми	294	902	-	276	16	2	10	3,1
с 3 и более детьми	52	236	-	-	35	17	96	4,5
в них детей		175	-	-	105	-	70	
Отцы с детьми	487	1053	422	53	11	1	6	2,2
из них имеющие детей								
моложе 18 лет	268	588	227	32	8	1	6	2,2
в том числе:								
с 1 ребенком	238	493	227	7	3	1	6	2,1
с 2 детьми	26	79	-	25	1	-	-	3,0
с 3 и более детьми	4	16	-	-	4	-	-	4,0
в них детей		12	-	-	12	-	-	
Киреевский муниципальный район								
Число семейных ячеек	22037	56232	13050	6241	2420	326	1729	2,6
Супружеские пары без детей	6637	13274	6637	-	-	-	-	2,0
Супружеские пары с детьми	7681	26001	-	5100	2289	292	1545	3,4
из них имеющие детей								
моложе 18 лет	4758	16709	-	2670	1821	267	1415	3,5
в том числе:								
с 1 ребенком	3198	10153	-	2670	501	27	139	3,2
с 2 детьми	1369	5534	-	-	1320	49	254	4,0
с 3 и более детьми	191	1022	-	-	-	191	1022	5,4
в них детей		627	-	-	-	-	627	
Матери с детьми	6751	14872	5576	1025	118	32	173	2,2
из них имеющие детей								
моложе 18 лет	3410	7802	2596	688	97	29	158	2,3
в том числе:								
с 1 ребенком	2819	5883	2596	205	15	3	16	2,1
с 2 детьми	502	1527	-	483	17	2	10	3,0
с 3 и более детьми	89	392	-	-	65	24	132	4,4
в них детей		289	-	-	195	-	94	
Отцы с детьми	968	2085	837	116	13	2	11	2,2
из них имеющие детей								
моложе 18 лет	537	1176	450	75	10	2	11	2,2
в том числе:								
с 1 ребенком	472	970	450	18	4	-	-	2,1
с 2 детьми	59	179	-	57	2	-	-	3,0
с 3 и более детьми	6	27	-	-	4	2	11	4,5
в них детей		19	-	-	12	-	7	



	Число семейных ячеек	В них лиц	Из общего числа семейных ячеек – ячейки, состоящие из					Средний размер семейной ячейки, человек
			2 человек	3 человек	4 человек	5 и более человек		
						число ячеек	в них лиц	
Куркинский муниципальный район								
Число семейных ячеек	3225	8534	1808	871	455	91	485	2,6
Супружеские пары без детей	1193	2386	1193	-	-	-	-	2,0
Супружеские пары с детьми	1218	4278	-	705	429	84	447	3,5
из них имеющие детей								
моложе 18 лет	788	2877	-	371	347	70	376	3,7
в том числе:								
с 1 ребенком	458	1467	-	371	83	4	22	3,2
с 2 детьми	278	1128	-	-	264	14	72	4,1
с 3 и более детьми	52	282	-	-	-	52	282	5,4
в них детей		176	-	-	-	-	176	
Матери с детьми	754	1741	563	159	25	7	38	2,3
из них имеющие детей								
моложе 18 лет	395	964	256	112	21	6	32	2,4
в том числе:								
с 1 ребенком	297	646	256	31	9	1	5	2,2
с 2 детьми	82	247	-	81	1	-	-	3,0
с 3 и более детьми	16	71	-	-	11	5	27	4,4
в них детей		53	-	-	33	-	20	
Отцы с детьми	60	129	52	7	1	-	-	2,2
из них имеющие детей								
моложе 18 лет	21	46	18	2	1	-	-	2,2
в том числе:								
с 1 ребенком	19	39	18	1	-	-	-	2,1
с 2 детьми	1	3	-	1	-	-	-	3,0
с 3 и более детьми	1	4	-	-	1	-	-	4,0
в них детей		3	-	-	3	-	-	
Ленинский муниципальный район								
Число семейных ячеек	18096	47016	10287	5364	2016	429	2286	2,6
Супружеские пары без детей	5348	10696	5348	-	-	-	-	2,0
Супружеские пары с детьми	6727	23017	-	4418	1905	404	2143	3,4
из них имеющие детей								
моложе 18 лет	4146	14756	-	2316	1462	368	1960	3,6
в том числе:								
с 1 ребенком	2688	8480	-	2316	333	39	200	3,2
с 2 детьми	1177	4764	-	-	1129	48	248	4,0
с 3 и более детьми	281	1512	-	-	-	281	1512	5,4
в них детей		932	-	-	-	-	932	
Матери с детьми	5220	11576	4246	853	97	24	137	2,2
из них имеющие детей								
моложе 18 лет	2595	6011	1915	579	78	23	132	2,3
в том числе:								
с 1 ребенком	2085	4363	1915	152	14	4	21	2,1
с 2 детьми	448	1368	-	427	19	2	11	3,1
с 3 и более детьми	62	280	-	-	45	17	100	4,5
в них детей		209	-	-	135	-	74	
Отцы с детьми	801	1727	693	93	14	1	6	2,2
из них имеющие детей								
моложе 18 лет	468	1015	399	59	10	-	-	2,2
в том числе:								
с 1 ребенком	415	851	399	11	5	-	-	2,1
с 2 детьми	48	144	-	48	-	-	-	3,0
с 3 и более детьми	5	20	-	-	5	-	-	4,0
в них детей		15	-	-	15	-	-	



	Число семейных ячеек	В них лиц	Из общего числа семейных ячеек – ячейки, состоящие из					Средний размер семейной ячейки, человек
			2 человек	3 человек	4 человек	5 и более человек		
						число ячеек	в них лиц	
Одоевский муниципальный район								
Число семейных ячеек	3719	9794	2086	1040	500	93	502	2,6
Супружеские пары без детей	1215	2430	1215	-	-	-	-	2,0
Супружеские пары с детьми	1395	4851	-	848	461	86	463	3,5
из них имеющие детей								
моложе 18 лет	830	3055	-	379	370	81	438	3,7
в том числе:								
с 1 ребенком	501	1638	-	379	112	10	53	3,3
с 2 детьми	277	1133	-	-	258	19	101	4,1
с 3 и более детьми	52	284	-	-	-	52	284	5,5
в них детей		170	-	-	-	-	170	
Матери с детьми	970	2207	756	172	35	7	39	2,3
из них имеющие детей								
моложе 18 лет	526	1232	387	108	25	6	34	2,3
в том числе:								
с 1 ребенком	416	867	387	23	6	-	-	2,1
с 2 детьми	93	288	-	85	7	1	5	3,1
с 3 и более детьми	17	77	-	-	12	5	29	4,5
в них детей		55	-	-	36	-	19	
Отцы с детьми	139	306	115	20	4	-	-	2,2
из них имеющие детей								
моложе 18 лет	75	167	61	11	3	-	-	2,2
в том числе:								
с 1 ребенком	66	137	61	5	-	-	-	2,1
с 2 детьми	7	22	-	6	1	-	-	3,1
с 3 и более детьми	2	8	-	-	2	-	-	4,0
в них детей		6	-	-	6	-	-	
Плавский муниципальный район								
Число семейных ячеек	7686	20368	4194	2240	1061	191	1016	2,7
Супружеские пары без детей	2455	4910	2455	-	-	-	-	2,0
Супружеские пары с детьми	3055	10586	-	1867	1008	180	953	3,5
из них имеющие детей								
моложе 18 лет	2035	7309	-	1048	820	167	885	3,6
в том числе:								
с 1 ребенком	1276	4091	-	1048	198	30	155	3,2
с 2 детьми	654	2655	-	-	622	32	167	4,1
с 3 и более детьми	105	563	-	-	-	105	563	5,4
в них детей		339	-	-	-	-	339	
Матери с детьми	1914	4291	1529	324	51	10	57	2,2
из них имеющие детей								
моложе 18 лет	1011	2353	748	212	41	10	57	2,3
в том числе:								
с 1 ребенком	820	1720	748	66	5	1	6	2,1
с 2 детьми	162	505	-	146	13	3	15	3,1
с 3 и более детьми	29	128	-	-	23	6	36	4,4
в них детей		97	-	-	69	-	28	
Отцы с детьми	262	581	210	49	2	1	6	2,2
из них имеющие детей								
моложе 18 лет	146	333	110	33	2	1	6	2,3
в том числе:								
с 1 ребенком	118	244	110	8	-	-	-	2,1
с 2 детьми	27	85	-	25	1	1	6	3,1
с 3 и более детьми	1	4	-	-	1	-	-	4,0
в них детей		3	-	-	3	-	-	



	Число семейных ячеек	В них лиц	Из общего числа семейных ячеек – ячейки, состоящие из					Средний размер семейной ячейки, человек
			2 человек	3 человек	4 человек	5 и более человек		
						число ячеек	в них лиц	
Суворовский муниципальный район								
Число семейных ячеек	10191	25908	6110	2836	1081	164	856	2,5
Супружеские пары без детей	3390	6780	3390	-	-	-	-	2,0
Супружеские пары с детьми	3448	11663	-	2304	1001	143	747	3,4
из них имеющие детей								
моложе 18 лет	2123	7453	-	1203	787	133	696	3,5
в том числе:								
с 1 ребенком	1435	4562	-	1203	209	23	117	3,2
с 2 детьми	600	2428	-	-	578	22	116	4,0
с 3 и более детьми	88	463	-	-	-	88	463	5,3
в них детей		279	-	-	-	-	279	
Матери с детьми	2930	6534	2370	471	68	21	109	2,2
из них имеющие детей								
моложе 18 лет	1488	3439	1118	300	51	19	99	2,3
в том числе:								
с 1 ребенком	1219	2549	1118	92	8	1	5	2,1
с 2 детьми	217	664	-	208	5	4	20	3,1
с 3 и более детьми	52	226	-	-	38	14	74	4,3
в них детей		171	-	-	114	-	57	
Отцы с детьми	423	931	350	61	12	-	-	2,2
из них имеющие детей								
моложе 18 лет	241	535	197	35	9	-	-	2,2
в том числе:								
с 1 ребенком	214	450	197	12	5	-	-	2,1
с 2 детьми	24	73	-	23	1	-	-	3,0
с 3 и более детьми	3	12	-	-	3	-	-	4,0
в них детей		9	-	-	9	-	-	
Тепло-Огаревский муниципальный район								
Число семейных ячеек	3828	10068	2106	1133	511	78	413	2,6
Супружеские пары без детей	1294	2588	1294	-	-	-	-	2,0
Супружеские пары с детьми	1513	5180	-	968	472	73	388	3,4
из них имеющие детей								
моложе 18 лет	957	3393	-	520	375	62	333	3,5
в том числе:								
с 1 ребенком	632	2020	-	520	100	12	60	3,2
с 2 детьми	292	1191	-	-	275	17	91	4,1
с 3 и более детьми	33	182	-	-	-	33	182	5,5
в них детей		101	-	-	-	-	101	
Матери с детьми	910	2051	721	151	34	4	20	2,3
из них имеющие детей								
моложе 18 лет	502	1185	358	110	31	3	15	2,4
в том числе:								
с 1 ребенком	407	874	358	40	7	2	10	2,1
с 2 детьми	76	234	-	70	6	-	-	3,1
с 3 и более детьми	19	77	-	-	18	1	5	4,1
в них детей		58	-	-	54	-	4	
Отцы с детьми	111	249	91	14	5	1	5	2,2
из них имеющие детей								
моложе 18 лет	57	131	45	8	3	1	5	2,3
в том числе:								
с 1 ребенком	47	97	45	1	1	-	-	2,1
с 2 детьми	9	29	-	7	2	-	-	3,2
с 3 и более детьми	1	5	-	-	-	1	5	5,0
в них детей		4	-	-	-	-	4	



	Число семейных ячеек	В них лиц	Из общего числа семейных ячеек – ячейки, состоящие из					Средний размер семейной ячейки, человек
			2 человек	3 человек	4 человек	5 и более человек		
						число ячеек	в них лиц	
Узловский муниципальный район								
Число семейных ячеек	24847	62959	14937	7027	2537	346	1856	2,5
Супружеские пары без детей	7449	14898	7449	-	-	-	-	2,0
Супружеские пары с детьми	8416	28392	-	5692	2410	314	1676	3,4
из них имеющие детей								
моложе 18 лет	5301	18523	-	3071	1940	290	1550	3,5
в том числе:								
с 1 ребенком	3542	11140	-	3071	433	38	195	3,1
с 2 детьми	1550	6251	-	-	1507	43	223	4,0
с 3 и более детьми	209	1132	-	-	-	209	1132	5,4
в них детей		700	-	-	-	-	700	
Матери с детьми	7628	16763	6313	1173	111	31	174	2,2
из них имеющие детей								
моложе 18 лет	3788	8670	2863	803	94	28	159	2,3
в том числе:								
с 1 ребенком	3110	6484	2863	231	15	1	5	2,1
с 2 детьми	597	1822	-	572	22	3	18	3,1
с 3 и более детьми	81	364	-	-	57	24	136	4,5
в них детей		264	-	-	171		93	
Отцы с детьми	1354	2906	1175	162	16	1	6	2,1
из них имеющие детей								
моложе 18 лет	812	1775	678	119	14	1	6	2,2
в том числе:								
с 1 ребенком	714	1465	678	35	1	-	-	2,1
с 2 детьми	90	276	-	84	6	-	-	3,1
с 3 и более детьми	8	34	-	-	7	1	6	4,3
в них детей		26	-	-	21		5	
Чернский муниципальный район								
Число семейных ячеек	5731	15554	3087	1541	858	245	1325	2,7
Супружеские пары без детей	1732	3464	1732	-	-	-	-	2,0
Супружеские пары с детьми	2201	7936	-	1173	809	219	1181	3,6
из них имеющие детей								
моложе 18 лет	1486	5644	-	589	689	208	1121	3,8
в том числе:								
с 1 ребенком	755	2457	-	589	141	25	126	3,3
с 2 детьми	584	2379	-	-	548	36	187	4,1
с 3 и более детьми	147	808	-	-	-	147	808	5,5
в них детей		496	-	-	-	-	496	
Матери с детьми	1621	3756	1216	335	45	25	139	2,3
из них имеющие детей								
моложе 18 лет	987	2397	663	262	38	24	133	2,4
в том числе:								
с 1 ребенком	725	1523	663	53	7	2	10	2,1
с 2 детьми	215	657	-	209	2	4	22	3,1
с 3 и более детьми	47	217	-	-	29	18	101	4,6
в них детей		164	-	-	87		77	
Отцы с детьми	177	398	139	33	4	1	5	2,2
из них имеющие детей								
моложе 18 лет	105	244	76	25	3	1	5	2,3
в том числе:								
с 1 ребенком	85	180	76	8	1	-	-	2,1
с 2 детьми	18	55	-	17	1	-	-	3,1
с 3 и более детьми	2	9	-	-	1	1	5	4,5
в них детей		6	-	-	3		3	

	Число семейных ячеек	В них лиц	Из общего числа семейных ячеек – ячейки, состоящие из					Средний размер семейной ячейки, человек
			2 человек	3 человек	4 человек	5 и более человек		
						число ячеек	в них лиц	
Щекинский муниципальный район								
Число семейных ячеек	29957	76266	17820	8520	3133	484	2534	2,5
Супружеские пары без детей	9200	18400	9200	-	-	-	-	2,0
Супружеские пары с детьми	10414	35191	-	7003	2970	441	2302	3,4
из них имеющие детей								
моложе 18 лет	6711	23439	-	3903	2406	402	2106	3,5
в том числе:								
с 1 ребенком	4515	14208	-	3903	569	43	223	3,1
с 2 детьми	1908	7709	-	-	1837	71	361	4,0
с 3 и более детьми	288	1522	-	-	-	288	1522	5,3
в них детей		923	-	-	-	-	923	
Матери с детьми	9006	19828	7438	1376	153	39	212	2,2
из них имеющие детей								
моложе 18 лет	4468	10250	3374	927	130	37	201	2,3
в том числе:								
с 1 ребенком	3688	7718	3374	286	28	-	-	2,1
с 2 детьми	673	2056	-	641	28	4	21	3,1
с 3 и более детьми	107	476	-	-	74	33	180	4,4
в них детей		363	-	-	222		141	
Отцы с детьми	1337	2847	1182	141	10	4	20	2,1
из них имеющие детей								
моложе 18 лет	722	1552	624	90	6	2	10	2,1
в том числе:								
с 1 ребенком	647	1319	624	21	2	-	-	2,0
с 2 детьми	69	207	-	69	-	-	-	3,0
с 3 и более детьми	6	26	-	-	4	2	10	4,3
в них детей		20	-	-	12		8	
Ясногорский муниципальный район								
Число семейных ячеек	9212	23859	5268	2673	1101	170	900	2,6
Супружеские пары без детей	2894	5788	2894	-	-	-	-	2,0
Супружеские пары с детьми	3402	11589	-	2212	1042	148	785	3,4
из них имеющие детей								
моложе 18 лет	2230	7848	-	1247	852	131	699	3,5
в том числе:								
с 1 ребенком	1451	4571	-	1247	192	12	62	3,2
с 2 детьми	684	2762	-	-	660	24	122	4,0
с 3 и более детьми	95	515	-	-	-	95	515	5,4
в них детей		314	-	-	-	-	314	
Матери с детьми	2539	5646	2071	394	53	21	110	2,2
из них имеющие детей								
моложе 18 лет	1259	2919	940	260	41	18	95	2,3
в том числе:								
с 1 ребенком	1025	2149	940	76	5	4	21	2,1
с 2 детьми	199	616	-	184	11	4	20	3,1
с 3 и более детьми	35	154	-	-	25	10	54	4,4
в них детей		116	-	-	75		41	
Отцы с детьми	377	836	303	67	6	1	5	2,2
из них имеющие детей								
моложе 18 лет	187	419	145	39	3	-	-	2,2
в том числе:								
с 1 ребенком	157	326	145	12	-	-	-	2,1
с 2 детьми	27	81	-	27	-	-	-	3,0
с 3 и более детьми	3	12	-	-	3	-	-	4,0
в них детей		9	-	-	9	-	-	



**14. СЕМЕЙНЫЕ ЯЧЕЙКИ, ВХОДЯЩИЕ В СОСТАВ ЧАСТНЫХ ДОМОХОЗЯЙСТВ,
ПО ВОЗРАСТНЫМ ГРУППАМ ДЕТЕЙ**

	Число семейных ячеек	В них лиц	Из общего числа семейных ячеек – ячейки, состоящие из					Средний размер семейной ячейки, человек
			2 человек	3 человек	4 человек	5 и более человек		
						число ячеек	в них лиц	
Тульская область								
Городские и сельские населенные пункты								
Все семейные ячейки, имеющие детей моложе 18 лет	171156	507902	55699	73191	36251	6015	31927	3,0
в том числе:								
с 1 ребенком	128698	340591	55699	63633	8633	733	3762	2,6
с 2 детьми	37212	140529	-	9558	26608	1046	5423	3,8
с 3 и более детьми	5246	26782	-	-	1010	4236	22742	5,1
в них детей		17105	-	-	3030		14075	
Семейные ячейки, имеющие детей моложе 17 лет	162696	484410	52409	69264	35142	5881	31232	3,0
в том числе:								
с 1 ребенком	123454	329417	52409	60542	9668	835	4301	2,7
с 2 детьми	34493	130659	-	8722	24574	1197	6197	3,8
с 3 и более детьми	4749	24334	-	-	900	3849	20734	5,1
в них детей		15447	-	-	2700		12747	
Семейные ячейки, имеющие детей моложе 16 лет	153990	459990	49130	65241	33888	5731	30455	3,0
в том числе:								
с 1 ребенком	118161	318186	49130	57328	10731	972	5018	2,7
с 2 детьми	31608	120096	-	7913	22364	1331	6901	3,8
с 3 и более детьми	4221	21708	-	-	793	3428	18536	5,1
в них детей		13702	-	-	2379		11323	
Семейные ячейки, имеющие детей моложе 15 лет	145587	436280	46032	61335	32643	5577	29639	3,0
в том числе:								
с 1 ребенком	113221	307794	46032	54288	11816	1085	5602	2,7
с 2 детьми	28695	109512	-	7047	20161	1487	7727	3,8
с 3 и более детьми	3671	18974	-	-	666	3005	16310	5,2
в них детей		11902	-	-	1998		9904	
Семейные ячейки, имеющие детей моложе 14 лет	145587	436280	46032	61335	32643	5577	29639	3,0
в том числе:								
с 1 ребенком	113221	307794	46032	54288	11816	1085	5602	2,7
с 2 детьми	28695	109512	-	7047	20161	1487	7727	3,8
с 3 и более детьми	3671	18974	-	-	666	3005	16310	5,2
в них детей		11902	-	-	1998		9904	
Семейные ячейки, имеющие детей моложе 13 лет	145587	436280	46032	61335	32643	5577	29639	3,0
в том числе:								
с 1 ребенком	113221	307794	46032	54288	11816	1085	5602	2,7
с 2 детьми	28695	109512	-	7047	20161	1487	7727	3,8
с 3 и более детьми	3671	18974	-	-	666	3005	16310	5,2
в них детей		11902	-	-	1998		9904	
Семейные ячейки, имеющие детей моложе 12 лет	80885	247842	23857	33136	19973	3919	20828	3,1
в том числе:								
с 1 ребенком	71767	210659	23857	31192	14648	2070	10777	2,9
с 2 детьми	8429	33459	-	1944	5213	1272	6775	4,0
с 3 и более детьми	689	3724	-	-	112	577	3276	5,4
в них детей		2160	-	-	336		1824	
Семейные ячейки, имеющие детей моложе 11 лет	40103	125810	10686	16346	10719	2352	12524	3,1
в том числе:								
с 1 ребенком	38587	119428	10686	16037	9930	1934	10225	3,1
с 2 детьми	1479	6184	-	309	779	391	2141	4,2
с 3 и более детьми	37	198	-	-	10	27	158	5,4
в них детей		111	-	-	30		81	
Семейные ячейки, имеющие детей моложе 10 лет	13674	43501	3414	5579	3774	907	4840	3,2



	Число семейных ячеек	В них лиц	Из общего числа семейных ячеек – ячейки, состоящие из					Средний размер семейной ячейки, человек
			2 человек	3 человек	4 человек	5 и более человек		
						число ячеек	в них лиц	
Городские населенные пункты								
Все семейные ячейки, имеющие детей моложе 18 лет	136340	400691	44431	60455	27758	3696	19432	2,9
в том числе:								
с 1 ребенком	104881	277408	44431	53688	6370	392	2002	2,6
с 2 детьми	28187	106677	-	6767	20808	612	3144	3,8
с 3 и более детьми	3272	16606	-	-	580	2692	14286	5,1
в них детей		10558	-	-	1740		8818	
Семейные ячейки, имеющие детей моложе 17 лет	129567	382212	41665	57286	26995	3621	19044	2,9
в том числе:								
с 1 ребенком	100454	267825	41665	51153	7194	442	2260	2,7
с 2 детьми	26161	99340	-	6133	19293	735	3769	3,8
с 3 и более детьми	2952	15047	-	-	508	2444	13015	5,1
в них детей		9509	-	-	1524		7985	
Семейные ячейки, имеющие детей моложе 16 лет	122574	363029	38861	54024	26140	3549	18675	3,0
в том числе:								
с 1 ребенком	95985	258317	38861	48500	8094	530	2719	2,7
с 2 детьми	23971	91318	-	5524	17598	849	4354	3,8
с 3 и более детьми	2618	13394	-	-	448	2170	11602	5,1
в них детей		8418	-	-	1344		7074	
Семейные ячейки, имеющие детей моложе 15 лет	115806	344303	36240	50816	25282	3468	18247	3,0
в том числе:								
с 1 ребенком	91778	249347	36240	45944	8998	596	3043	2,7
с 2 детьми	21754	83260	-	4872	15919	963	4968	3,8
с 3 и более детьми	2274	11696	-	-	365	1909	10236	5,1
в них детей		7308	-	-	1095		6213	
Семейные ячейки, имеющие детей моложе 7 лет	63891	195463	17981	27347	16006	2557	13436	3,1
в том числе:								
с 1 ребенком	57283	168590	17981	26116	11862	1324	6832	2,9
с 2 детьми	6189	24619	-	1231	4087	871	4578	4,0
с 3 и более детьми	419	2254	-	-	57	362	2026	5,4
в них детей		1305	-	-	171		1134	
Семейные ячейки, имеющие детей моложе 3 лет	31317	98340	7730	13390	8661	1536	8066	3,1
в том числе:								
с 1 ребенком	30241	93823	7730	13204	8065	1242	6491	3,1
с 2 детьми	1056	4415	-	186	591	279	1493	4,2
с 3 и более детьми	20	102	-	-	5	15	82	5,1
в них детей		60	-	-	15		45	
Семейные ячейки, имеющие детей моложе 1 года	10654	33911	2446	4562	3049	597	3137	3,2



	Число семейных ячеек	В них лиц	Из общего числа семейных ячеек – ячейки, состоящие из					Средний размер семейной ячейки, человек
			2 человек	3 человек	4 человек	5 и более человек		
						число ячеек	в них лиц	
Сельские населенные пункты								
Все семейные ячейки, имеющие детей моложе 18 лет	34816	107211	11268	12736	8493	2319	12495	3,1
в том числе:								
с 1 ребенком	23817	63183	11268	9945	2263	341	1760	2,7
с 2 детьми	9025	33852	-	2791	5800	434	2279	3,8
с 3 и более детьми	1974	10176	-	-	430	1544	8456	5,2
в них детей		6547	-	-	1290		5257	
Семейные ячейки, имеющие детей моложе 17 лет	33129	102198	10744	11978	8147	2260	12188	3,1
в том числе:								
с 1 ребенком	23000	61592	10744	9389	2474	393	2041	2,7
с 2 детьми	8332	31319	-	2589	5281	462	2428	3,8
с 3 и более детьми	1797	9287	-	-	392	1405	7719	5,2
в них детей		5938	-	-	1176		4762	
Семейные ячейки, имеющие детей моложе 16 лет	31416	96961	10269	11217	7748	2182	11780	3,1
в том числе:								
с 1 ребенком	22176	59869	10269	8828	2637	442	2299	2,7
с 2 детьми	7637	28778	-	2389	4766	482	2547	3,8
с 3 и более детьми	1603	8314	-	-	345	1258	6934	5,2
в них детей		5284	-	-	1035		4249	
Семейные ячейки, имеющие детей моложе 15 лет	29781	91977	9792	10519	7361	2109	11392	3,1
в том числе:								
с 1 ребенком	21443	58447	9792	8344	2818	489	2559	2,7
с 2 детьми	6941	26252	-	2175	4242	524	2759	3,8
с 3 и более детьми	1397	7278	-	-	301	1096	6074	5,2
в них детей		4594	-	-	903		3691	
Семейные ячейки, имеющие детей моложе 7 лет	16994	52379	5876	5789	3967	1362	7392	3,1
в том числе:								
с 1 ребенком	14484	42069	5876	5076	2786	746	3945	2,9
с 2 детьми	2240	8840	-	713	1126	401	2197	3,9
с 3 и более детьми	270	1470	-	-	55	215	1250	5,4
в них детей		855	-	-	165		690	
Семейные ячейки, имеющие детей моложе 3 лет	8786	27470	2956	2956	2058	816	4458	3,1
в том числе:								
с 1 ребенком	8346	25605	2956	2833	1865	692	3734	3,1
с 2 детьми	423	1769	-	123	188	112	648	4,2
с 3 и более детьми	17	96	-	-	5	12	76	5,6
в них детей		51	-	-	15		36	
Семейные ячейки, имеющие детей моложе 1 года	3020	9590	968	1017	725	310	1703	3,2



**15. НАСЕЛЕНИЕ КОЛЛЕКТИВНЫХ ДОМОХОЗЯЙСТВ И ДОМОХОЗЯЙСТВ БЕЗДОМНЫХ
ПО ПОЛУ И ВОЗРАСТНЫМ ГРУППАМ**

	Городское и сельское население	Городское население	Сельское население
Тульская область			
Мужчины и женщины, проживающие в коллективных домохозяйствах	20413	15109	5304
в том числе в возрасте, лет:			
0 – 14	1261	778	483
15 – 24	6535	5653	882
25 – 34	4923	3840	1083
35 – 44	2786	1949	837
45 – 54	1857	1152	705
55 – 64	1305	674	631
65 и более	1746	1063	683
возраст не указан	-	-	-
Мужчины, проживающие в коллективных домохозяйствах	17269	13395	3874
в том числе в возрасте, лет:			
0 – 14	762	466	296
15 – 24	6187	5492	695
25 – 34	4618	3676	942
35 – 44	2534	1827	707
45 – 54	1571	1041	530
55 – 64	928	504	424
65 и более	669	389	280
возраст не указан	-	-	-
Женщины, проживающие в коллективных домохозяйствах	3144	1714	1430
в том числе в возрасте, лет:			
0 – 14	499	312	187
15 – 24	348	161	187
25 – 34	305	164	141
35 – 44	252	122	130
45 – 54	286	111	175
55 – 64	377	170	207
65 и более	1077	674	403
возраст не указан	-	-	-



	Городское и сельское население	Городское население	Сельское население
Мужчины и женщины в домохозяйствах бездомных	643	617	26
в том числе в возрасте, лет:			
0 – 14	5	5	-
15 – 24	23	22	1
25 – 34	93	92	1
35 – 44	171	165	6
45 – 54	202	196	6
55 – 64	120	109	11
65 и более	29	28	1
возраст не указан	-	-	-
Мужчины в домохозяйствах бездомных	480	460	20
в том числе в возрасте, лет:			
0 – 14	2	2	-
15 – 24	19	18	1
25 – 34	69	68	1
35 – 44	120	115	5
45 – 54	149	145	4
55 – 64	100	91	9
65 и более	21	21	-
возраст не указан	-	-	-
Женщины в домохозяйствах бездомных	163	157	6
в том числе в возрасте, лет:			
0 – 14	3	3	-
15 – 24	4	4	-
25 – 34	24	24	-
35 – 44	51	50	1
45 – 54	53	51	2
55 – 64	20	18	2
65 и более	8	7	1
возраст не указан	-	-	-

МЕТОДОЛОГИЧЕСКИЕ ПОЯСНЕНИЯ

Всероссийская перепись населения 2010 года была подготовлена с учетом отечественного и зарубежного опыта, широкого научного обсуждения, рекомендаций ООН и других международных организаций. В методологию переписи по сравнению с прошлыми переписями населения внесен ряд новых положений, которые отражены в пояснениях к издаваемым томам с итогами переписи.

Метод переписи. При Всероссийской переписи населения 2010 года, как и в предыдущих переписях, был использован метод опроса населения и заполнения переписных листов (вопросников) специально обученными переписчиками. Переписчики в период переписи обходили все помещения своего счетного участка, где проживало или могло жить население (включая учреждения, предприятия и организации). Вопросы задавались населению в той формулировке, которая дана в переписных листах и в «Инструкции о порядке проведения Всероссийской переписи населения 2010 года и заполнения переписных документов». Запись сведений в переписные вопросники производилась со слов опрашиваемых, без предъявления каких-либо документов, подтверждающих правильность ответов. Сбор сведений осуществлялся также на стационарных участках и, в исключительных случаях, с использованием телефонной связи.

После проведения переписи населения в соответствии с Федеральным законом «О Всероссийской переписи населения» по лицам, отказавшимся участвовать в переписи, и лицам, которых переписчики не застали дома за весь период проведения переписи, сведения были получены из административных источников. В переписных листах о таких лицах был отмечен пол и записана дата рождения, другие сведения не вносились.

Разработка итогов Всероссийской переписи населения 2010 года произведена по административно-территориальному устройству и муниципальным образованиям субъектов Российской Федерации по состоянию на 14 октября 2010 года.

Категории переписываемого населения. В 2010 году, как и в 2002 году, переписывалось постоянное население.

Перепись проводилась по месту постоянного (обычного) жительства населения, которым является населенный пункт, дом, квартира, где опрашиваемый проживает постоянно. Это место могло совпадать или не совпадать с адресом, по которому человек зарегистрирован (прописан). Единицей места проживания считалось жилое помещение.

При Всероссийской переписи населения 2010 года были учтены по сокращенной программе также лица, временно находившиеся на территории России на дату переписи, но постоянно проживавшие за рубежом.

Программа Всероссийской переписи населения 2010 года (перечень вопросов, включенных в переписные листы, для получения сведений о населении, собираемых в ходе переписи) содержала вопросы для постоянного населения, а также сокращенный перечень вопросов для лиц, временно находившихся на территории Российской Федерации.

Образцы форм переписных листов даны в Приложении.

Постоянному населению задавались вопросы в отношении состава домохозяйств, демографической и национальной характеристик, гражданства, состояния в браке, образования, владения языками и родного языка, источников средств к существованию, наличия работы на предшествующей переписи неделе, статуса занятого населения, поиска работы для лиц, не имевших работы, миграции и рождаемости (форма Л), а также жилищных условий (форма П).



Лица, временно находившиеся на территории Российской Федерации на дату переписи, но постоянно проживавшие за рубежом, были переписаны по краткой программе (форма В).

Итоги переписи. Данные переписи населения 2010 года, полученные на основе автоматизированной обработки заполненных переписных листов, публикуются по постоянному населению Российской Федерации, находившемуся на территории страны (далее - постоянное население).

Домохозяйство. При переписи населения 2010 года, как и при переписи 2002 года, опрос и учет населения проводился по домохозяйствам. Домохозяйство – это группа людей, проживающих в одном жилом помещении или его части, совместно обеспечивающих себя пищей и всем необходимым для жизни, то есть полностью или частично объединяющих свои средства. Эти люди могут быть связаны отношениями родства или отношениями, вытекающими из брака, или быть не родственниками, либо и теми и другими.

Домохозяйство может состоять из одного человека, живущего самостоятельно и обеспечивающего себя пищей и всем необходимым для жизни.

Частными домохозяйствами называются домохозяйства, проживающие постоянно в обычных жилых помещениях – квартирах, индивидуальных (одноквартирных) домах, комнатах в общежитиях, других жилых помещениях и помещениях приспособленных для жилья.

Коллективными домохозяйствами называются совместно проживающие группы людей, обычно объединенные общей целью, подчиненные общим правилам и совместно питающиеся. К коллективным домохозяйствам относятся лица, постоянно живущие в учреждениях социального и медицинского обслуживания, казармах, местах заключения, религиозных организациях. Обслуживающий персонал, проживавший на дату переписи в служебных помещениях или квартирах (комнатах) при учреждениях социального и медицинского обслуживания, где они работали, и не имевшие другого места постоянного жительства (например, врачи в больницах для хроников, воспитатели в детских домах), а также снимавшие жилые помещения у отдельных граждан считаются самостоятельными частными домохозяйствами.

Люди без определенного места жительства, **бездомные**, учитывались как отдельные домохозяйства.

Из состава частных домохозяйств при обработке материалов переписи населения выделены семейные ячейки.

Семейная ячейка – это супружеская пара с детьми, или супружеская пара без детей, или мать с детьми, или отец с детьми. Семейная ячейка может составлять самостоятельное домохозяйство или входить в состав домохозяйства, где имеются другие родственники или не родственники (например, бабушка, племянник, няня).

В таблице 1 настоящего сборника представлены данные по частным, коллективным домохозяйствам и домохозяйствам бездомных.

В таблице 2 дано распределение частных домохозяйств по размеру домохозяйства.

В таблицах 3 и 4 приведено распределение частных домохозяйств, состоящих из двух и более человек, по типам, числу членов домохозяйства и числу детей моложе 18 лет. В число детей в домохозяйстве не включаются лица моложе 18 лет, состоящие в браке и (или) имеющие детей.

В таблицах 5, 6 частные домохозяйства, состоящие из двух и более человек, распределены по национальной однородности членов домохозяйства. Дан-



ные о национальной принадлежности получены на основе ответов на вопрос 7 «Ваша национальная принадлежность» переписных листов формы Л. В соответствии со статьей 26 Конституции Российской Федерации национальная принадлежность, как и в предыдущих переписях населения, записывалась со слов опрашиваемых по их самоопределению. Национальную принадлежность детей до 14 лет, а также людей с умственными и (или) физическими недостатками определяли родители или опекуны. Национальный состав приведен согласно группировочным категориям национальной принадлежности, сформированным Институтом этнологии и антропологии им. Н.Н. Миклухо-Маклая РАН (ИЭА РАН) и утвержденным решением Рабочей группы по официальному опубликованию итогов Всероссийской переписи населения 2010 года от 31.05.2012 № 15-АК. Число и размер частных домохозяйств, все члены которых относятся к одной и той же национальности или этнической группе, а также к различным этническим группам одной и той же национальности приведены в таблицах 5, 6 по строке «домохозяйства, где все члены домохозяйства принадлежат к одной национальности». Домохозяйства, где есть члены домохозяйства, принадлежащие к разным национальностям, приведены в строке «домохозяйства, где члены домохозяйства принадлежат к разным национальностям». Домохозяйства, в которых один или несколько членов домохозяйства не указали национальную принадлежность, распределены по строке «домохозяйства, где отдельные члены домохозяйства не указали национальность».

В таблицах 7 и 8 частные домохозяйства, состоящие из 2 и более человек, распределены по числу занятых в экономике и числу иждивенцев.

Информация о занятости населения получена на основании ответов на вопрос 11.1 «Имели ли Вы какую-либо работу, приносящую заработок или доход с 7 по 13 октября 2010 года?» переписных листов формы Л. Этот вопрос задавался всем лицам в возрасте 15-72 лет. Занятыми в экономике считались все, имевшие за неделю до начала переписи, то есть с 7 по 13 октября 2010 года, какую-либо работу (хотя бы один час), приносившую заработок или доход (независимо от того, была ли это постоянная, временная или общественная работа, или работа без оплаты на своем семейном предприятии, в крестьянском или фермерском хозяйстве). Временно отсутствовавшие на работе по причине болезни или травмы, ухода за больными, ежегодного или компенсационного отпуска, отпуска по беременности, родам и уходу за ребенком, обучения и переподготовки вне своего рабочего места и другим подобным причинам считались имеющими работу. Студенты и пенсионеры, имевшие какую-либо работу в указанный период, также отнесены к числу занятых в экономике.

Не считались занятыми в экономике те, кто только учился в военной академии, аспирантуре, докторантуре дневной формы обучения; производил продукцию в личном подсобном хозяйстве для собственного потребления; оказывал услуги в собственном домашнем хозяйстве по уборке дома, приготовлению пищи и тому подобные услуги; оказывал услуги бесплатно для различных людей, организаций, учреждений; владел акциями без непосредственного участия в экономической деятельности соответствующего предприятия, общества; занимался попрошайничеством и тому подобным занятием.

Иждивенцами считались члены домохозяйств, указавшие при ответе на вопрос 10.1 «Укажите все имеющиеся у Вас источники средств к существованию» переписных листов формы Л подсказ «на иждивении». Этот источник средств к существованию отмечался живущим на средства родственников или других лиц, а также тем, на кого выплачивались алименты.

Характеристика населения частных домохозяйств, состоящих из одного человека, по всем источникам средств к существованию приведена в таблице 9. В



таблице представлены следующие возрастные группы: моложе трудоспособного возраста – дети и подростки в возрасте до 16 лет; в трудоспособном возрасте – мужчины в возрасте 16-59 лет, женщины в возрасте 16-54 лет; старше трудоспособного возраста – мужчины в возрасте 60 лет и более, женщины в возрасте 55 лет и более.


Возрастно-половой состав населения частных домохозяйств приведен в таблицах 10 и 11, населения коллективных домохозяйств и домохозяйств бездомных – в таблице 15.

В таблицах 12 и 13 представлено распределение семейных ячеек, входящих в состав частных домохозяйств по размеру и числу детей моложе 18 лет. В таблице 14 дано распределение семейных ячеек, входящих в состав частных домохозяйств, по возрастным группам детей.

Городское и сельское население. В настоящем сборнике приводятся данные о распределении населения на городское и сельское по месту его постоянного жительства в городских и сельских населенных пунктах. Городскими населенными пунктами считаются населенные пункты, утвержденные законодательными актами в качестве городов и поселков городского типа (рабочих, курортных и дачных поселков). Все остальные населенные пункты являются сельскими.



ОБРАЗЦЫ ФОРМ ПЕРЕПИСНЫХ ЛИСТОВ




2010
ВСЕРОССИЙСКАЯ
ПЕРЕПИСЬ НАСЕЛЕНИЯ


Л1

Утверждена распоряжением Правительства Российской Федерации от 16 декабря 2009 г. №1990-р
Форма Л
Переписной лист


№ переписного участка




№ инструкторского участка




№ счетного участка



№ помещения в пределах счетного участка




№ бланка



Образец нанесения метки:


Образец исправления метки:



Образцы написания цифр:

1 2 3 4 5 6 7 8 9 0

Образец исправления цифры:



Незначимые нули не записываются:

0 0 2

<p>А № п.п. домохозяйства в пределах помещения</p>	<p>Б № п.п. лица в пределах домохозяйства, на которое заполняется переписной лист</p>	<p>7 Ваша национальная принадлежность По самоопределению в соответствии со ст. 26 Конституции РФ</p> <div style="border: 1px solid black; height: 30px; width: 100%;"></div> <p style="text-align: right;">отказ от ответа <input type="checkbox"/></p>																								
<p>1 Первому по порядку члену домохозяйства отметьте "записан первым" Остальным членам домохозяйства отметьте, кем он (она) приходится тому, кто записан первым</p> <table style="width: 100%; border: none;"> <tr> <td style="border: none;">записан первым <input type="checkbox"/></td> <td style="border: none;">сестра, брат <input type="checkbox"/></td> <td style="border: none;">внучка, внук <input type="checkbox"/></td> </tr> <tr> <td style="border: none;">жена, муж <input type="checkbox"/></td> <td style="border: none;">свекровь, свекор, теща, тесть <input type="checkbox"/></td> <td style="border: none;">другая степень родства, свойства <input type="checkbox"/></td> </tr> <tr> <td style="border: none;">дочь, сын <input type="checkbox"/></td> <td style="border: none;">невестка (сноха), зять <input type="checkbox"/></td> <td style="border: none;"></td> </tr> <tr> <td style="border: none;">мать, отец <input type="checkbox"/></td> <td style="border: none;">бабушка, дедушка <input type="checkbox"/></td> <td style="border: none;">не родственник <input type="checkbox"/></td> </tr> </table> <p style="text-align: center;">↓ Запишите кто это</p> <div style="border: 1px solid black; height: 20px; width: 100%;"></div> <p style="font-size: small;">(например, опекаемый ребенок, наемный работник и т.д.)</p>		записан первым <input type="checkbox"/>	сестра, брат <input type="checkbox"/>	внучка, внук <input type="checkbox"/>	жена, муж <input type="checkbox"/>	свекровь, свекор, теща, тесть <input type="checkbox"/>	другая степень родства, свойства <input type="checkbox"/>	дочь, сын <input type="checkbox"/>	невестка (сноха), зять <input type="checkbox"/>		мать, отец <input type="checkbox"/>	бабушка, дедушка <input type="checkbox"/>	не родственник <input type="checkbox"/>	<p>8 ОБРАЗОВАНИЕ И ОБУЧЕНИЕ Для лиц в возрасте 10 лет и более</p> <p>8.1 Ваше образование Отметьте только один вариант, соответствующий наивысшему уровню полученного образования</p> <table style="width: 100%; border: none;"> <tr> <td style="border: none;">начальное общее (начальное) <input type="checkbox"/></td> <td style="border: none;">высшее профессиональное (высшее):</td> </tr> <tr> <td style="border: none;">основное общее (неполное среднее) <input type="checkbox"/></td> <td style="border: none;">Окончившим вуз до 1995 года отмечать "специалист" <input type="checkbox"/></td> </tr> <tr> <td style="border: none;">среднее (полное) общее <input type="checkbox"/></td> <td style="border: none;">бакалавр <input type="checkbox"/></td> </tr> <tr> <td style="border: none;">начальное профессиональное <input type="checkbox"/></td> <td style="border: none;">специалист <input type="checkbox"/></td> </tr> <tr> <td style="border: none;">среднее профессиональное (среднее специальное) <input type="checkbox"/></td> <td style="border: none;">магистр <input type="checkbox"/></td> </tr> <tr> <td style="border: none;">неполное высшее профессиональное (незаконченное высшее) <input type="checkbox"/></td> <td style="border: none;">послевузовское профессиональное <input type="checkbox"/></td> </tr> </table> <p>не имею образования <input type="checkbox"/> → Умеете ли Вы читать и писать? да <input type="checkbox"/> нет <input type="checkbox"/></p>	начальное общее (начальное) <input type="checkbox"/>	высшее профессиональное (высшее):	основное общее (неполное среднее) <input type="checkbox"/>	Окончившим вуз до 1995 года отмечать "специалист" <input type="checkbox"/>	среднее (полное) общее <input type="checkbox"/>	бакалавр <input type="checkbox"/>	начальное профессиональное <input type="checkbox"/>	специалист <input type="checkbox"/>	среднее профессиональное (среднее специальное) <input type="checkbox"/>	магистр <input type="checkbox"/>	неполное высшее профессиональное (незаконченное высшее) <input type="checkbox"/>	послевузовское профессиональное <input type="checkbox"/>
записан первым <input type="checkbox"/>	сестра, брат <input type="checkbox"/>	внучка, внук <input type="checkbox"/>																								
жена, муж <input type="checkbox"/>	свекровь, свекор, теща, тесть <input type="checkbox"/>	другая степень родства, свойства <input type="checkbox"/>																								
дочь, сын <input type="checkbox"/>	невестка (сноха), зять <input type="checkbox"/>																									
мать, отец <input type="checkbox"/>	бабушка, дедушка <input type="checkbox"/>	не родственник <input type="checkbox"/>																								
начальное общее (начальное) <input type="checkbox"/>	высшее профессиональное (высшее):																									
основное общее (неполное среднее) <input type="checkbox"/>	Окончившим вуз до 1995 года отмечать "специалист" <input type="checkbox"/>																									
среднее (полное) общее <input type="checkbox"/>	бакалавр <input type="checkbox"/>																									
начальное профессиональное <input type="checkbox"/>	специалист <input type="checkbox"/>																									
среднее профессиональное (среднее специальное) <input type="checkbox"/>	магистр <input type="checkbox"/>																									
неполное высшее профессиональное (незаконченное высшее) <input type="checkbox"/>	послевузовское профессиональное <input type="checkbox"/>																									
<p>2 Ваш пол мужской <input type="checkbox"/> женский <input type="checkbox"/></p> <p>3 Дата Вашего рождения <i>Определить по таблице</i></p> <table style="width: 100%; border: none;"> <tr> <td style="border: none; text-align: center;">число</td> <td style="border: none; text-align: center;">месяц</td> <td style="border: none; text-align: center;">год</td> <td style="border: none; text-align: center;">число исполнившихся лет</td> </tr> </table>		число	месяц	год	число исполнившихся лет	<p>8.2 Имеете ли Вы ученую степень кандидата или доктора наук?</p> <p>кандидат наук <input type="checkbox"/> доктор наук <input type="checkbox"/> не имею <input type="checkbox"/></p>																				
число	месяц	год	число исполнившихся лет																							
<p>4 Место Вашего рождения</p> <div style="border: 1px solid black; height: 30px; width: 100%;"></div> <p style="font-size: x-small;">Запишите наименование республики, края, области, авт. области, авт. округа, г. Москва, г. Санкт-Петербург для России (в том числе РСФСР) или наименование иностранного государства, которое оно имело на момент рождения опрашиваемого (в том числе союзной республики бывшего СССР)</p>		<p>8.3 Учитесь ли Вы в образовательном учреждении?</p> <p>да <input type="checkbox"/> нет <input type="checkbox"/></p>																								
<p>5 Ваше состояние в браке <i>Отметьте подсказ, соответствующий состоянию в браке на 14 октября 2010 года</i></p> <p>состою в браке <input type="checkbox"/> → Зарегистрированы ли Ваш брак? да <input type="checkbox"/> нет <input type="checkbox"/></p> <p>разведен(а) официально (развод зарегистрирован) <input type="checkbox"/> вдовец, вдова <input type="checkbox"/></p> <p>разошелся(лась) <input type="checkbox"/> никогда не состоял(а) в браке <input type="checkbox"/></p> <p style="text-align: right;">№ супруга <input type="text"/></p>		<p>9 ВЛАДЕНИЕ ЯЗЫКАМИ</p> <p>9.1 Владеете ли Вы русским языком?</p> <p>да <input type="checkbox"/> нет <input type="checkbox"/></p> <p>9.2 Какими иными языками Вы владеете?</p> <div style="border: 1px solid black; height: 20px; width: 100%;"></div> <div style="border: 1px solid black; height: 20px; width: 100%;"></div> <div style="border: 1px solid black; height: 20px; width: 100%;"></div> <p style="text-align: right;">язык жестов <input type="checkbox"/></p>																								
<p>6 Ваше гражданство</p> <p>Российской Федерации <input type="checkbox"/></p> <p><i>Для граждан иностранного государства и лиц с двойным гражданством запишите наименование государства</i></p> <div style="border: 1px solid black; height: 30px; width: 100%;"></div> <p>без гражданства <input type="checkbox"/></p>		<p>9.3 Ваш родной язык</p> <div style="border: 1px solid black; height: 30px; width: 100%;"></div>																								

Служебная зона
 1 2 3 4 5 6 7

8.1 8.2 8.3 8.4 9.1 9.2 9.3 А Б В

Конфиденциально (гарантируется получателем информации)

Образец нанесения метки:

 Образец исправления метки:

 Образцы написания цифр:

1	2	3	4	5	6	7	8	9	0
---	---	---	---	---	---	---	---	---	---

 Образец исправления цифры:

5

 Незначимые нули не записывают:

0	0	2
---	---	---

<p>10 ИСТОЧНИКИ СРЕДСТВ К СУЩЕСТВОВАНИЮ</p> <p>10.1 Укажите все имеющиеся у Вас источники средств к существованию Покажите опрашиваемому карточку Число ответов не ограничено</p> <table style="width: 100%; border: none;"> <tr> <td style="width: 50%; border: none;">1.....трудовая деятельность, включая работу по совместительству <input type="checkbox"/></td> <td style="width: 50%; border: none;">7.....пособие по безработице <input type="checkbox"/></td> </tr> <tr> <td style="border: none;">2.....личное подсобное хозяйство <input type="checkbox"/></td> <td style="border: none;">8.... другой вид государственного обеспечения <input type="checkbox"/></td> </tr> <tr> <td style="border: none;">3.....стипендия <input type="checkbox"/></td> <td style="border: none;">9..... сбережения; дивиденды; проценты <input type="checkbox"/></td> </tr> <tr> <td style="border: none;">4..... пенсия (кроме пенсии по инвалидности) <input type="checkbox"/></td> <td style="border: none;">10..... сдача внаем или в аренду имущества; доход от патентов, авторских прав <input type="checkbox"/></td> </tr> <tr> <td style="border: none;">5..... пенсия по инвалидности <input type="checkbox"/></td> <td style="border: none;">11..... иждивение; помощь других лиц; алименты <input type="checkbox"/></td> </tr> <tr> <td style="border: none;">6..пособие (кроме пособия по безработице) <input type="checkbox"/></td> <td style="border: none;">12..... иной источник <input type="checkbox"/></td> </tr> </table> <p style="text-align: right; margin-right: 50px;">↓ Запишите какой</p> <div style="border: 1px solid black; height: 20px; width: 100%;"></div> <p>10.2 Если Вы имеете несколько источников, укажите, какой считаете для себя основным Запишите номер этого источника из вопроса 10.1</p> <div style="border: 1px solid black; width: 50px; height: 20px; margin-left: auto; margin-right: auto;"></div> <p><i>Вопросы 11.1 - 11.5 для лиц в возрасте 15-72 лет Для остальных - переход к вопросу 12.1</i></p> <p>11 ЗАНЯТОСТЬ И БЕЗРАБОТИЦА</p> <p>11.1 Имели ли Вы какую-либо работу, приносящую заработок или доход с 7 по 13 октября 2010 года? да <input type="checkbox"/> нет <input type="checkbox"/> → Переход к вопросу 11.5</p> <p><i>Вопросы 11.2 - 11.4 для лиц, имевших работу с 7 по 13 октября 2010 года (ответивших "да" на вопрос 11.1)</i></p> <p>11.2 Кем Вы являлись на основной работе?</p> <table style="width: 100%; border: none;"> <tr> <td style="width: 50%; border: none;"> работающим по найму (по договору, контракту или устной договоренности) <input type="checkbox"/> </td> <td style="width: 50%; border: none;"> работающим не по найму (на собственном предприятии или в организации, в собственном деле) <input type="checkbox"/> </td> </tr> <tr> <td style="border: none;"> с привлечением наемных работников <input type="checkbox"/> </td> <td style="border: none;"> без привлечения наемных работников <input type="checkbox"/> </td> </tr> <tr> <td colspan="2" style="border: none; text-align: center;">↓</td> </tr> <tr> <td colspan="2" style="border: none;"> иное <input type="checkbox"/> </td> </tr> </table> <p>11.3 Ваша работа находилась на территории того же населенного пункта, где Вы проживаете? да <input type="checkbox"/> нет <input type="checkbox"/> → На территории Вашего субъекта Российской Федерации? да <input type="checkbox"/> нет <input type="checkbox"/> → Укажите наименование субъекта Российской Федерации (республика, край, область, авт. область, авт. округ, г. Москва, г. Санкт-Петербург) или наименование иностранного государства, где Вы работали</p> <div style="border: 1px solid black; width: 100px; height: 20px; margin-left: 10px;"></div>	1.....трудовая деятельность, включая работу по совместительству <input type="checkbox"/>	7.....пособие по безработице <input type="checkbox"/>	2.....личное подсобное хозяйство <input type="checkbox"/>	8.... другой вид государственного обеспечения <input type="checkbox"/>	3.....стипендия <input type="checkbox"/>	9..... сбережения; дивиденды; проценты <input type="checkbox"/>	4..... пенсия (кроме пенсии по инвалидности) <input type="checkbox"/>	10..... сдача внаем или в аренду имущества; доход от патентов, авторских прав <input type="checkbox"/>	5..... пенсия по инвалидности <input type="checkbox"/>	11..... иждивение; помощь других лиц; алименты <input type="checkbox"/>	6..пособие (кроме пособия по безработице) <input type="checkbox"/>	12..... иной источник <input type="checkbox"/>	работающим по найму (по договору, контракту или устной договоренности) <input type="checkbox"/>	работающим не по найму (на собственном предприятии или в организации, в собственном деле) <input type="checkbox"/>	с привлечением наемных работников <input type="checkbox"/>	без привлечения наемных работников <input type="checkbox"/>	↓		иное <input type="checkbox"/>		<p>11.4 Имели ли Вы в этот период вторую работу? да <input type="checkbox"/> нет <input type="checkbox"/></p> <p><i>Вопрос 11.5 для лиц, ответивших "нет" на вопрос 11.1</i></p> <p>11.5 Искали ли Вы работу в течение последнего месяца? да <input type="checkbox"/> нет <input type="checkbox"/> → Укажите одну главную причину:</p> <p style="text-align: center;">↓</p> <table style="width: 100%; border: none;"> <tr> <td style="width: 50%; border: none;"> Если бы Вам предложили подходящую работу, то смогли бы Вы приступить к ней в ближайшие 2 недели? </td> <td style="width: 50%; border: none;"> получил(а) работу и приступаю к ней в ближайшие 2 недели <input type="checkbox"/> </td> </tr> <tr> <td style="border: none;"></td> <td style="border: none;"> нашел(ла) работу и ожидаю ответа <input type="checkbox"/> </td> </tr> <tr> <td style="border: none;"></td> <td style="border: none;"> ожидаю начала сезона <input type="checkbox"/> </td> </tr> <tr> <td style="border: none;"></td> <td style="border: none;"> занимаюсь ведением домашнего хозяйства <input type="checkbox"/> </td> </tr> <tr> <td style="border: none;"> да <input type="checkbox"/> нет <input type="checkbox"/> </td> <td style="border: none;"> иная причина <input type="checkbox"/> </td> </tr> </table> <p style="text-align: right; margin-right: 50px;">↓ Запишите какая</p> <div style="border: 1px solid black; height: 20px; width: 100%;"></div> <p>12 МИГРАЦИЯ</p> <p>12.1 С какого года Вы непрерывно проживаете в этом населенном пункте? с рождения <input type="checkbox"/> → Для женщин - переход к вопросу 13 Для мужчин - конец опроса по форме Л</p> <div style="border: 1px solid black; width: 50px; height: 20px; margin-left: 10px; margin-bottom: 5px;"></div> <p style="text-align: center; margin-left: 10px;">год</p> <p>→ Для переехавших с ноября 2009 по октябрь 2010 года, задайте вопрос 12.2</p> <p>12.2 Где Вы проживали в октябре 2009 года? Укажите наименование субъекта Российской Федерации или наименование иностранного государства</p> <div style="border: 1px solid black; width: 100px; height: 20px; margin-left: 10px; margin-bottom: 5px;"></div> <p>В каком населенном пункте Вы проживали? городском <input type="checkbox"/> сельском <input type="checkbox"/></p> <p>13 Для женщин в возрасте 15 лет и более</p> <p>13.1 Сколько детей Вы родили? Записать общее число рожденных детей, не считая мертворожденных</p> <div style="border: 1px solid black; width: 50px; height: 20px; margin-left: 10px; margin-bottom: 5px;"></div> <p>13.2 Дата рождения первого ребенка</p> <div style="display: flex; justify-content: space-around; margin-left: 10px;"> <div style="border: 1px solid black; width: 30px; height: 20px;"></div> <div style="border: 1px solid black; width: 30px; height: 20px;"></div> </div> <p style="text-align: center; margin-left: 10px;">месяц год</p>	Если бы Вам предложили подходящую работу, то смогли бы Вы приступить к ней в ближайшие 2 недели?	получил(а) работу и приступаю к ней в ближайшие 2 недели <input type="checkbox"/>		нашел(ла) работу и ожидаю ответа <input type="checkbox"/>		ожидаю начала сезона <input type="checkbox"/>		занимаюсь ведением домашнего хозяйства <input type="checkbox"/>	да <input type="checkbox"/> нет <input type="checkbox"/>	иная причина <input type="checkbox"/>
1.....трудовая деятельность, включая работу по совместительству <input type="checkbox"/>	7.....пособие по безработице <input type="checkbox"/>																														
2.....личное подсобное хозяйство <input type="checkbox"/>	8.... другой вид государственного обеспечения <input type="checkbox"/>																														
3.....стипендия <input type="checkbox"/>	9..... сбережения; дивиденды; проценты <input type="checkbox"/>																														
4..... пенсия (кроме пенсии по инвалидности) <input type="checkbox"/>	10..... сдача внаем или в аренду имущества; доход от патентов, авторских прав <input type="checkbox"/>																														
5..... пенсия по инвалидности <input type="checkbox"/>	11..... иждивение; помощь других лиц; алименты <input type="checkbox"/>																														
6..пособие (кроме пособия по безработице) <input type="checkbox"/>	12..... иной источник <input type="checkbox"/>																														
работающим по найму (по договору, контракту или устной договоренности) <input type="checkbox"/>	работающим не по найму (на собственном предприятии или в организации, в собственном деле) <input type="checkbox"/>																														
с привлечением наемных работников <input type="checkbox"/>	без привлечения наемных работников <input type="checkbox"/>																														
↓																															
иное <input type="checkbox"/>																															
Если бы Вам предложили подходящую работу, то смогли бы Вы приступить к ней в ближайшие 2 недели?	получил(а) работу и приступаю к ней в ближайшие 2 недели <input type="checkbox"/>																														
	нашел(ла) работу и ожидаю ответа <input type="checkbox"/>																														
	ожидаю начала сезона <input type="checkbox"/>																														
	занимаюсь ведением домашнего хозяйства <input type="checkbox"/>																														
да <input type="checkbox"/> нет <input type="checkbox"/>	иная причина <input type="checkbox"/>																														

Служебная зона
10.1 10.2 11.1 11.2 11.3 11.4

11.5 12.1 12.2 13.1 13.2
A B В

Конфиденциально (гарантируется получателем информации)





Всероссийская
перепись населения



П1



Утверждена
распоряжением Правительства
Российской Федерации
от 16 декабря 2009 г. №1990-р

Форма П
Переписной
лист

Несчитывание
зоны

Образец
нанесения
метки:

Образец
исправления
метки:

Образцы
написания
цифр:

1 2 3 4 5 6 7 8 9 0

Образец
исправления
цифры:

5

Незначащие
нули не
записываются:

0 0 2

Раздел I - заполняется на жилище

Для многоквартирных домов раздел I заполняется только в первом жилом помещении в доме (в каждом счетном участке)

1 Тип жилища Укажите один из вариантов ответа		индивидуальный (одноквартирный) дом: частного жилищного фонда <input type="checkbox"/> государственного/муниципального жилищного фонда <input type="checkbox"/> многоквартирный дом <input type="checkbox"/>			общежитие <input type="checkbox"/> гостиница <input type="checkbox"/> другое жилище (например, юрта, вагончик, бытовка, баржа и др.) <input type="checkbox"/> Укажите какое		Бездомный(ые) <input type="checkbox"/> ↓ Конец опроса по форме П		
		<div style="border: 1px solid black; height: 30px; width: 100%;"></div>							
2 Время постройки дома При перестройках, надстройках, расширении дома годом ввода в эксплуатацию считается год первоначальной постройки Укажите один из вариантов ответа		ранее 1957 <input type="checkbox"/>	1957 - 1970 <input type="checkbox"/>	1971 - 1995 <input type="checkbox"/>	1996 - 2002 <input type="checkbox"/>	после 2002 <input type="checkbox"/>			
3 Материал наружных стен дома Укажите один из вариантов ответа		кирпич, камень <input type="checkbox"/>	панель, блок <input type="checkbox"/>	дерево <input type="checkbox"/>	монолит <input type="checkbox"/>	другой смешанный материал <input type="checkbox"/>			
		иное <input type="checkbox"/>	Запишите, из какого материала стены						
4 Виды благоустройства жилого помещения и санитарно-гигиенические условия проживания									
электричество <input type="checkbox"/> электроплита напольная <input type="checkbox"/> газ: сетевой <input type="checkbox"/> сжиженный (баллоны) <input type="checkbox"/> отопление: центральное <input type="checkbox"/> от индивидуальных установок, котлов <input type="checkbox"/> печное <input type="checkbox"/>		водоснабжение: водопровод из коммунальной системы <input type="checkbox"/> водопровод из индивидуальной системы <input type="checkbox"/> водопровод вне жилища, колонка <input type="checkbox"/> колодец, скважина или другой источник водоснабжения <input type="checkbox"/> горячее водоснабжение: центральное <input type="checkbox"/> от индивидуальных водонагревателей <input type="checkbox"/> горячее водоснабжение отсутствует <input type="checkbox"/>		водоотведение (канализация): через коммунальную канализационную систему <input type="checkbox"/> через индивидуальную канализационную систему (включая септик) <input type="checkbox"/> через систему труб в выгребные ямы и т.п. <input type="checkbox"/> система канализации отсутствует <input type="checkbox"/> туалет: туалет (со смывом) в жилище <input type="checkbox"/> туалет другого типа в жилище (включая биотуалет) <input type="checkbox"/> туалет вне жилища <input type="checkbox"/> туалет отсутствует <input type="checkbox"/>		ванна и (или) душ: ванна и (или) душ в жилище <input type="checkbox"/> ванна и (или) душ вне жилища <input type="checkbox"/> баня, сауна <input type="checkbox"/> ванна, душ, баня, сауна отсутствуют <input type="checkbox"/> мусоропровод <input type="checkbox"/> мусоросборники вне дома <input type="checkbox"/> сбор мусора спецмашиной <input type="checkbox"/> выброс мусора в ямы, на кучи и т.п. <input type="checkbox"/>		кухня: кухня или кухонный угол в доме <input type="checkbox"/> кухня или кухонный угол в отдельном строении <input type="checkbox"/> кухня и кухонный угол отсутствуют <input type="checkbox"/>	

Служебная зона

1 2 3 4

А Б В Г Д

Код учреждения

Конфиденциально (гарантируется получателем информации)



Образец нанесения метки:

Образец исправления метки:

Образцы написания цифр:

1 2 3 4 5 6 7 8 9 0

Образец исправления цифр:

5

Незначимые нули не записываются:

0 0 2

Раздел II - заполняется на каждую квартиру или одноквартирный дом

Для индивидуальных (одноквартирных) домов в частном жилищном фонде вопрос 1 не заполняется

1 Тип жилого помещения

отдельная квартира
Отмечается для дома или квартиры с одним лицевым счетом
коммунальная квартира
Отмечается для дома или квартиры с двумя и более лицевыми счетами

2 Размер общей площади квартиры или одноквартирного дома (в целых кв.м)

В общую площадь жилого помещения не включается площадь:

- общедомовых лестничных клеток, лифтовых холлов, тамбуров, коридоров (кроме внутриквартирных), вестибюлей, сеней;
- занятая выступающими конструктивными элементами и отопительными печами;
- веранд, балконов, лоджий, террас;
- гаражей;
- отдельно стоящих кухонь, бань, бассейнов, саун, сараев, беседок и др.

3 Число жилых комнат квартиры или одноквартирного дома

В число жилых комнат не включаются: кухни, холлы, коридоры, ванные и душевые комнаты, бассейны, сауны, кладовые и другие вспомогательные помещения. Совмещенная кухня-столовая считается жилой комнатой.

Виды благоустройства жилого помещения

4 Наличие телекоммуникаций

стационарная телефонная связь
телевизионная антенна
проводное радио (радиоточка)

Раздел III - заполняется на каждое домохозяйство в квартире или одноквартирном доме

Если в помещении проживает одно домохозяйство - заполняется только одна строка таблицы, если два и более - заполняется по одной строке на каждое домохозяйство

1 № п.п. домохозяйства	2 Число лиц в домохозяйстве	3 Число занимаемых жилых комнат	4 Вид благоустройства жилого помещения Доступ в сеть Интернет (включая мобильный)	5 Нечисловые строки
1	2	3	4	5
0	0	0 <input type="checkbox"/> часть комнаты	<input type="checkbox"/>	<input type="checkbox"/>
0	0	0 <input type="checkbox"/> часть комнаты	<input type="checkbox"/>	<input type="checkbox"/>
0	0	0 <input type="checkbox"/> часть комнаты	<input type="checkbox"/>	<input type="checkbox"/>
0	0	0 <input type="checkbox"/> часть комнаты	<input type="checkbox"/>	<input type="checkbox"/>
0	0	0 <input type="checkbox"/> часть комнаты	<input type="checkbox"/>	<input type="checkbox"/>
0	0	0 <input type="checkbox"/> часть комнаты	<input type="checkbox"/>	<input type="checkbox"/>

Служебная зона 1 2 3 4 А Б В Г

Конфиденциально (гарантируется получателем информации)





ВСЕРОССИЙСКАЯ
ПЕРЕПИСЬ НАСЕЛЕНИЯ

Образец
нанесенный
меткой:



Образец
исправления
метки:



Образцы
написания
цифр:

1 2 3 4 5 6 7 8 9 0

Образец
исправления
цифры:



Незначимые
нули не
записываются:

0 0 2

№ переписного
участка

№ инструкторского
участка

B1

№ счетного
участка

№ бланка

Утверждена
распоряжением Правительства
Российской Федерации
от 16 декабря 2009 г. №1990-р
Форма В
Переписной
лист

№ п.п.				
1 Ваш пол	мужской <input type="checkbox"/> женский <input type="checkbox"/>	мужской <input type="checkbox"/> женский <input type="checkbox"/>	мужской <input type="checkbox"/> женский <input type="checkbox"/>	мужской <input type="checkbox"/> женский <input type="checkbox"/>
2 Год Вашего рождения				
3 Страна Вашего постоянного проживания				
4 Цель Вашего приезда в Россию	работа <input type="checkbox"/> учеба <input type="checkbox"/> служебная или деловая поездка <input type="checkbox"/> лечение <input type="checkbox"/> туризм, отдых <input type="checkbox"/> транзитная миграция <input type="checkbox"/> другая цель <input type="checkbox"/> ↓ запишите какая	работа <input type="checkbox"/> учеба <input type="checkbox"/> служебная или деловая поездка <input type="checkbox"/> лечение <input type="checkbox"/> туризм, отдых <input type="checkbox"/> транзитная миграция <input type="checkbox"/> другая цель <input type="checkbox"/> ↓ запишите какая	работа <input type="checkbox"/> учеба <input type="checkbox"/> служебная или деловая поездка <input type="checkbox"/> лечение <input type="checkbox"/> туризм, отдых <input type="checkbox"/> транзитная миграция <input type="checkbox"/> другая цель <input type="checkbox"/> ↓ запишите какая	работа <input type="checkbox"/> учеба <input type="checkbox"/> служебная или деловая поездка <input type="checkbox"/> лечение <input type="checkbox"/> туризм, отдых <input type="checkbox"/> транзитная миграция <input type="checkbox"/> другая цель <input type="checkbox"/> ↓ запишите какая
<i>Для приехавших с целью работы, учебы</i>				
5 Продолжительность Вашего проживания на территории России	месяцев	месяцев	месяцев	месяцев
6 Страна Вашего рождения				
7 Ваше гражданство	без гражданства <input type="checkbox"/>	без гражданства <input type="checkbox"/>	без гражданства <input type="checkbox"/>	без гражданства <input type="checkbox"/>

Служебная зона

Несчитывание зоны А

Несчитывание зоны А

Несчитывание зоны А

Несчитывание зоны А

1 2 3 4

1 2 3 4

1 2 3 4

1 2 3 4

Конфиденциально (гарантируется получателем информации)



B2

Образец нанесения метки:



Образец исправления метки:



Образцы написания цифр:

1 2 3 4 5 6 7 8 9 0

Образец исправления цифр:

5

Значение нуля не записывайте:

0 0 2

№ п.п.				
1 Ваш пол	мужской <input type="checkbox"/> женский <input type="checkbox"/>	мужской <input type="checkbox"/> женский <input type="checkbox"/>	мужской <input type="checkbox"/> женский <input type="checkbox"/>	мужской <input type="checkbox"/> женский <input type="checkbox"/>
2 Год Вашего рождения				
3 Страна Вашего постоянного проживания				
4 Цель Вашего приезда в Россию	работа <input type="checkbox"/> учеба <input type="checkbox"/> служебная или деловая поездка <input type="checkbox"/> лечение <input type="checkbox"/> туризм, отдых <input type="checkbox"/> транзитная миграция <input type="checkbox"/> другая цель <input type="checkbox"/> ↓ запишите какая 	работа <input type="checkbox"/> учеба <input type="checkbox"/> служебная или деловая поездка <input type="checkbox"/> лечение <input type="checkbox"/> туризм, отдых <input type="checkbox"/> транзитная миграция <input type="checkbox"/> другая цель <input type="checkbox"/> ↓ запишите какая 	работа <input type="checkbox"/> учеба <input type="checkbox"/> служебная или деловая поездка <input type="checkbox"/> лечение <input type="checkbox"/> туризм, отдых <input type="checkbox"/> транзитная миграция <input type="checkbox"/> другая цель <input type="checkbox"/> ↓ запишите какая 	работа <input type="checkbox"/> учеба <input type="checkbox"/> служебная или деловая поездка <input type="checkbox"/> лечение <input type="checkbox"/> туризм, отдых <input type="checkbox"/> транзитная миграция <input type="checkbox"/> другая цель <input type="checkbox"/> ↓ запишите какая
Для приехавших с целью работы, учебы				
5 Продолжительность Вашего проживания на территории России	 месяцев	 месяцев	 месяцев	 месяцев
6 Страна Вашего рождения				
7 Ваше гражданство	без гражданства <input type="checkbox"/> без гражданства <input type="checkbox"/>	без гражданства <input type="checkbox"/> без гражданства <input type="checkbox"/>	без гражданства <input type="checkbox"/> без гражданства <input type="checkbox"/>	без гражданства <input type="checkbox"/> без гражданства <input type="checkbox"/>

Служебная зона

Несчитывание зоны A
 1 2 3 4

Конфиденциально (гарантируется получателем информации)

