ФЕДЕРАЛЬНАЯ СЛУЖБА
ГОСУДАРСТВЕННОЙ СТАТИСТИКИ

Отдельные статистические показатели субъектов ЦФО РФ

в январе-октябре 2023 года

ФЕДЕРАЛЬНАЯ СЛУЖБА
ГОСУДАРСТВЕННОЙ СТАТИСТИКИ

Отдельные статистические показатели субъектов ЦФО РФ

Тульская область

в январе-октябре 2023 года

01 ИНДЕКС ПРОМЫШЛЕННОГО ПРОИЗВОДСТВА

02 ОБЪЕМ РАБОТ ПО ВИДУ ДЕЯТЕЛЬНОСТИ «СТРОИТЕЛЬСТВО»

03 СТРОИТЕЛЬСТВО ЖИЛЫХ ДОМОВ

04 СКОТ И ПТИЦА НА УБОЙ (В ЖИВОМ ВЕСЕ)

05 МОЛОКО

06 ЯЙЦА (КУРИНЫЕ)

* Ежемесячные данные оперативной статистики

https://71.rosstat.gov.ru/ При использовании в СМИ ссылка на Туластат обязательна

Отдел сводных статистических работ и общественных связей 8 (4872) 31-15-97

ФЕДЕРАЛЬНАЯ СЛУЖБА
ГОСУДАРСТВЕННОЙ СТАТИСТИКИ

Отдельные статистические показатели субъектов ЦФО РФ

Тульская область

в январе–октябре 2023 года

07 ОБОРОТ РОЗНИЧНОЙ ТОРГОВЛИ

08 ОБЪЕМ ПЛАТНЫХ УСЛУГ НАСЕЛЕНИЮ

09 ИНДЕКС ПОТРЕБИТЕЛЬСКИХ ЦЕН (МЕСЯЦ К ПРЕДЫДУЩЕМУ МЕСЯЦУ ТЕКУЩЕГО ГОДА)

10 ИНДЕКС ПОТРЕБИТЕЛЬСКИХ ЦЕН (МЕСЯЦ К ДЕКАБРЮ ПРОШЛОГО ГОДА)

11 СРЕДНЕМЕСЯЧНАЯ НОМИНАЛЬНАЯ НАЧИСЛЕННАЯ ЗАРАБОТНАЯ ПЛАТА РАБОТНИКОВ ОРГАНИЗАЦИЙ

12 ЧИСЛЕННОСТЬ БЕЗРАБОТНЫХ

13 УРОВЕНЬ БЕЗРАБОТИЦЫ

* Ежемесячные данные оперативной статистики

https://71.rosstat.gov.ru/ При использовании в СМИ ссылка на Туластат обязательна

Отдел сводных статистических работ и общественных связей 8 (4872) 31-15-97

ИНДЕКС ПРОМЫШЛЕННОГО ПРОИЗВОДСТВА

В ЯНВАРЕ-ОКТЯБРЕ 2023 ГОДА, В ПРОЦЕНТАХ К СООТВЕТСТВУЮЩЕМУ ПЕРИОДУ 2022 ГОДА

Области ЦФО РФ с наибольшими и наименьшими значениями

Тульская область **лидирует** по значению показателя в ЦФО РФ

17 **областей ЦФО РФ** значение индекса **меньше**, чем по Тульской области

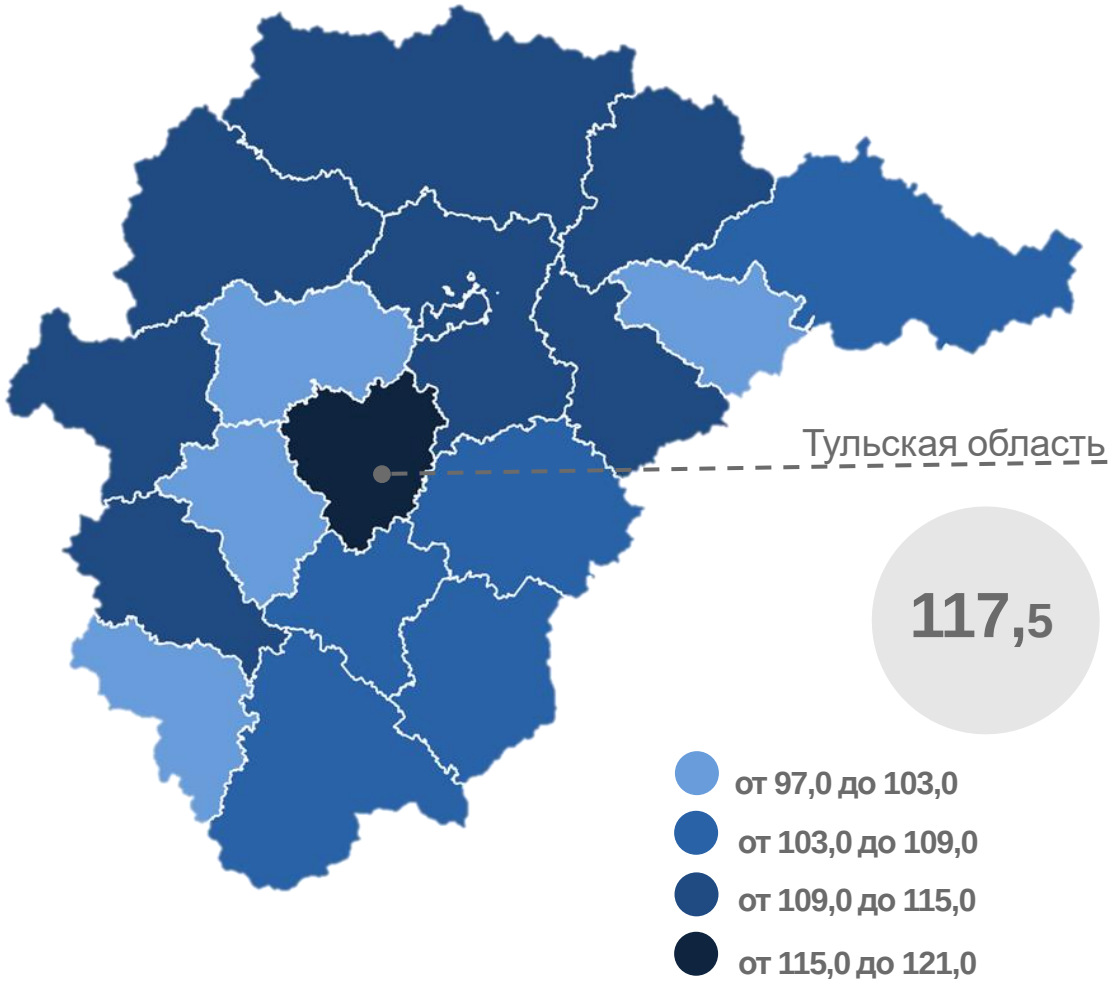

ОБЪЕМ РАБОТ ПО ВИДУ ДЕЯТЕЛЬНОСТИ «СТРОИТЕЛЬСТВО»

В ЯНВАРЕ-ОКТЯБРЕ 2023 ГОДА, В ПРОЦЕНТАХ К СООТВЕТСТВУЮЩЕМУ ПЕРИОДУ 2022 ГОДА

Области ЦФО РФ с наибольшими и наименьшими значениями

9 **областей ЦФО РФ**

значение показателя **больше**, чем по Тульской области

8 **областей ЦФО РФ**

значение индекса **меньше**, чем по Тульской области

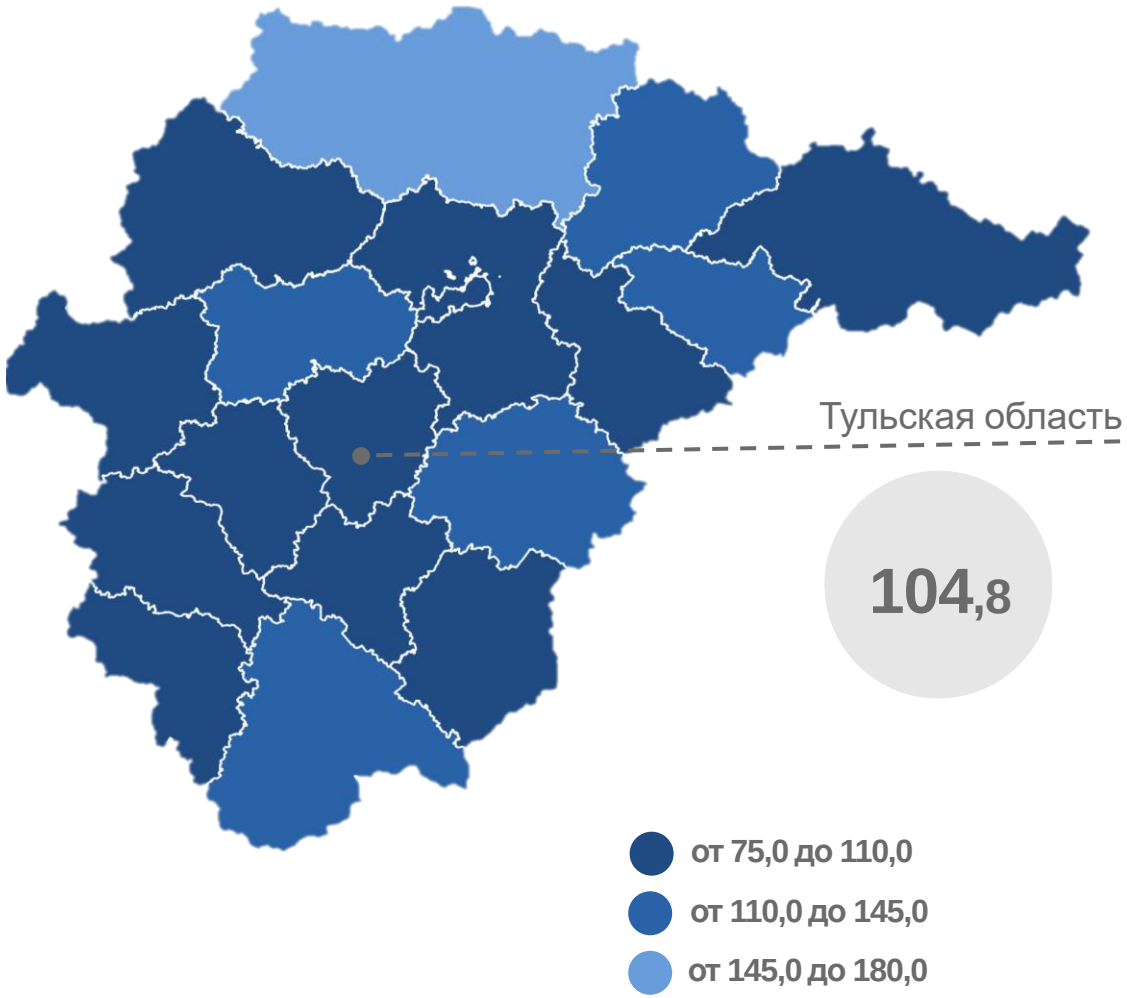

ТУЛАСТАТ

СТРОИТЕЛЬСТВО ЖИЛЫХ ДОМОВ С УЧЕТОМ ЖИЛЫХ ДОМОВ, ПОСТРОЕННЫХ НА ЗЕМЕЛЬНЫХ УЧАСТКАХ ДЛЯ ВЕДЕНИЯ САДОВОДСТВА

В ЯНВАРЕ-ОКТЯБРЕ 2023 ГОДА, В ПРОЦЕНТАХ К СООТВЕТСТВУЮЩЕМУ ПЕРИОДУ 2022 ГОДА

Области ЦФО РФ с наибольшими и наименьшими значениями

5 **областей ЦФО РФ**

значение показателя **больше**, чем по Тульской области

12 **областей ЦФО РФ**

значение показателя **меньше**, чем по Тульской области

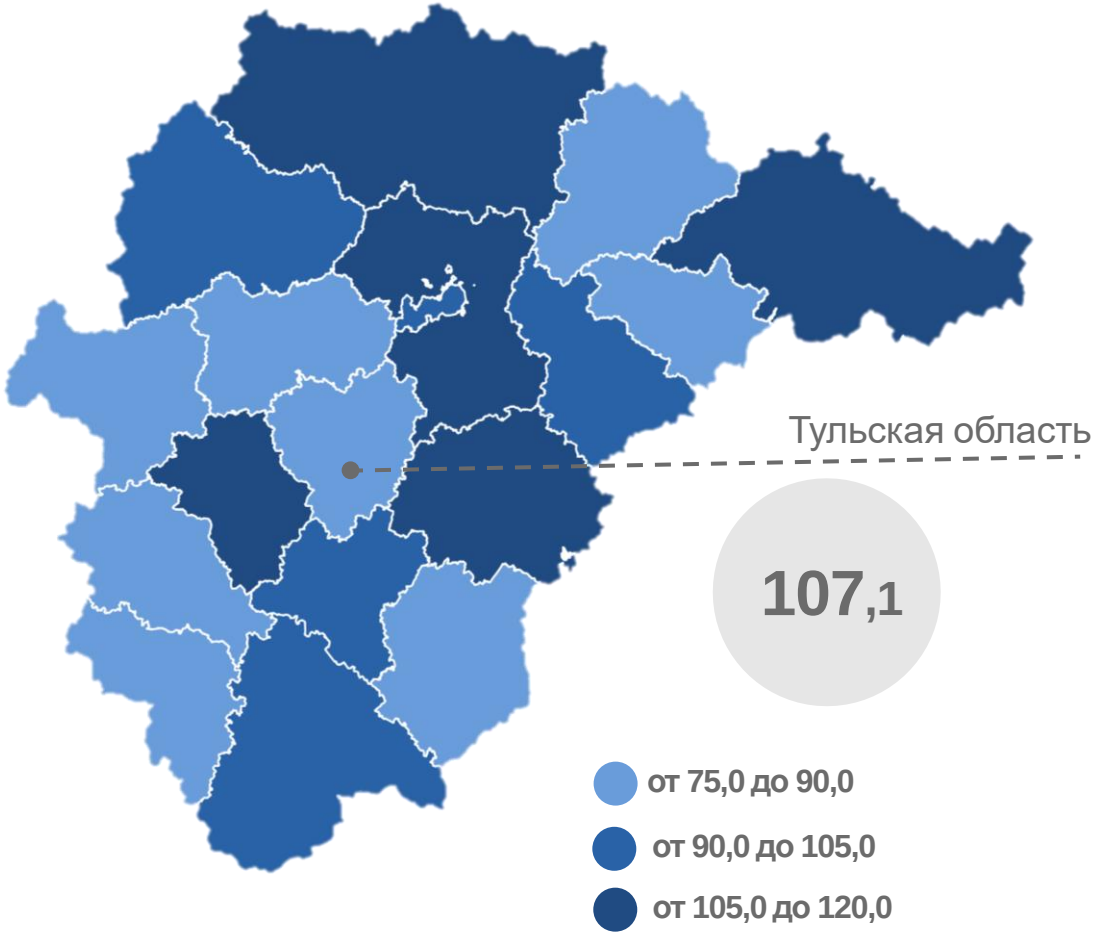

ПРОИЗВОДСТВО СКОТА И ПТИЦЫ НА УБОЙ (В ЖИВОМ ВЕСЕ)

В ЯНВАРЕ-ОКТЯБРЕ 2023 ГОДА, В ПРОЦЕНТАХ К СООТВЕТСТВУЮЩЕМУ ПЕРИОДУ 2022 ГОДА

Области ЦФО РФ с наибольшими и наименьшими значениями

10 **областей ЦФО РФ**

значение показателя **больше**, чем по Тульской области

7 **областей ЦФО РФ**

значение показателя **меньше**, чем по Тульской области

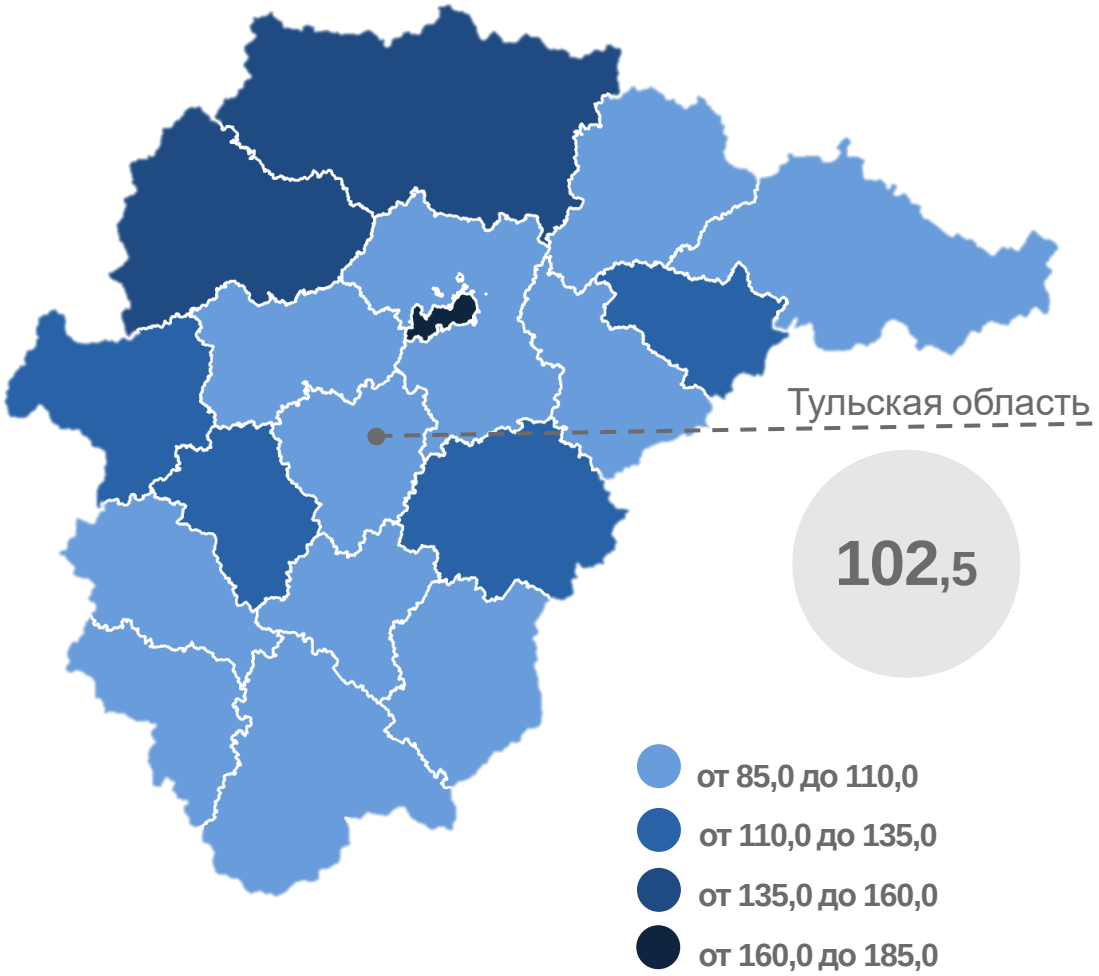

ПРОИЗВОДСТВО МОЛОКА

В ЯНВАРЕ-ОКТЯБРЕ 2023 ГОДА, В ПРОЦЕНТАХ К СООТВЕТСТВУЮЩЕМУ ПЕРИОДУ 2022 ГОДА

Области ЦФО РФ с наибольшими и наименьшими значениями

13 **областей ЦФО РФ**

значение показателя **больше**, чем по Тульской области

4 **области ЦФО РФ**

значение показателя **меньше**, чем по Тульской области

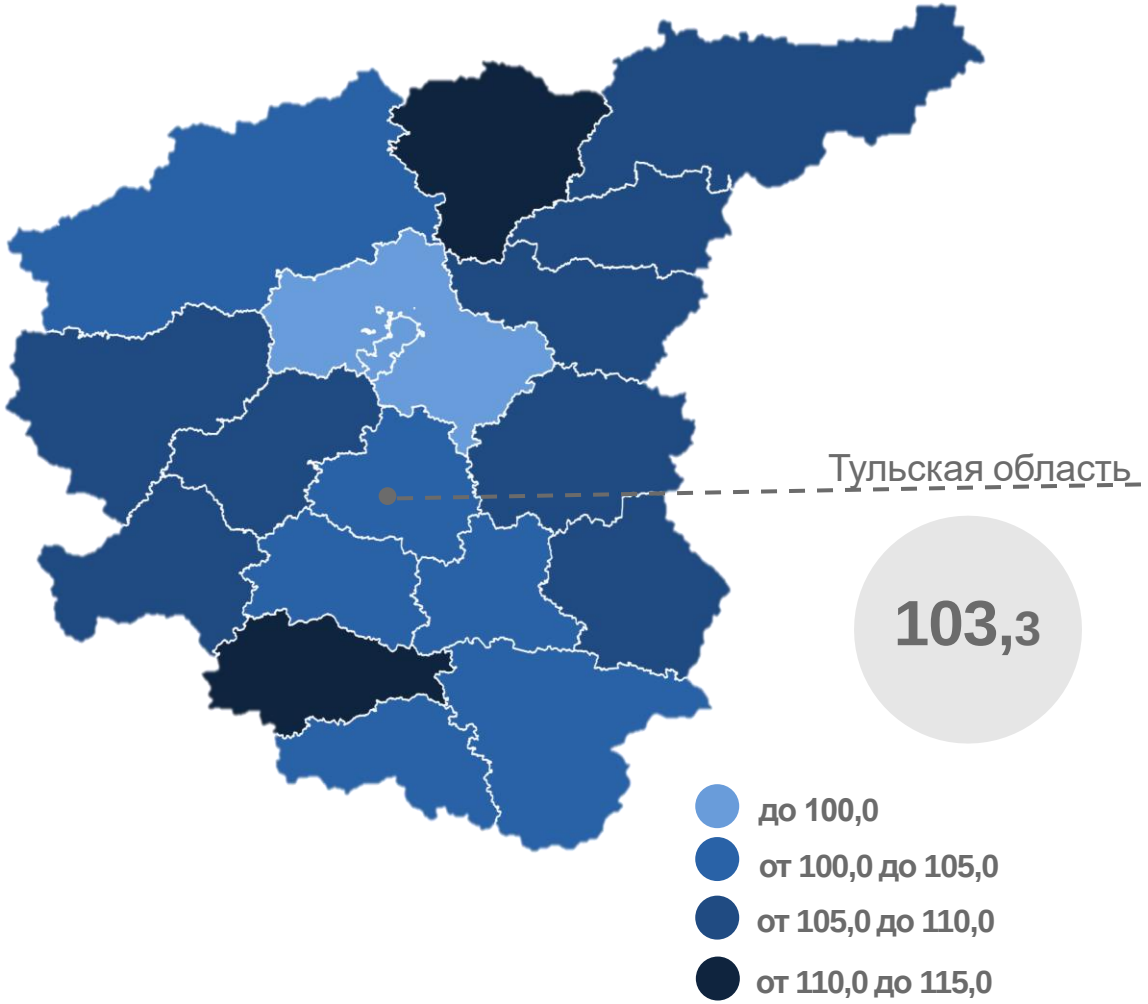

ПРОИЗВОДСТВО КУРИНЫХ ЯИЦ

В ЯНВАРЕ-ОКТЯБРЕ 2023 ГОДА, В ПРОЦЕНТАХ К СООТВЕТСТВУЮЩЕМУ ПЕРИОДУ 2022 ГОДА

Области ЦФО РФ с наибольшими и наименьшими значениями

6 **областей ЦФО РФ**

значение показателя **больше**, чем по Тульской области

8 **областей ЦФО РФ**

значение показателя **меньше**, чем по Тульской области

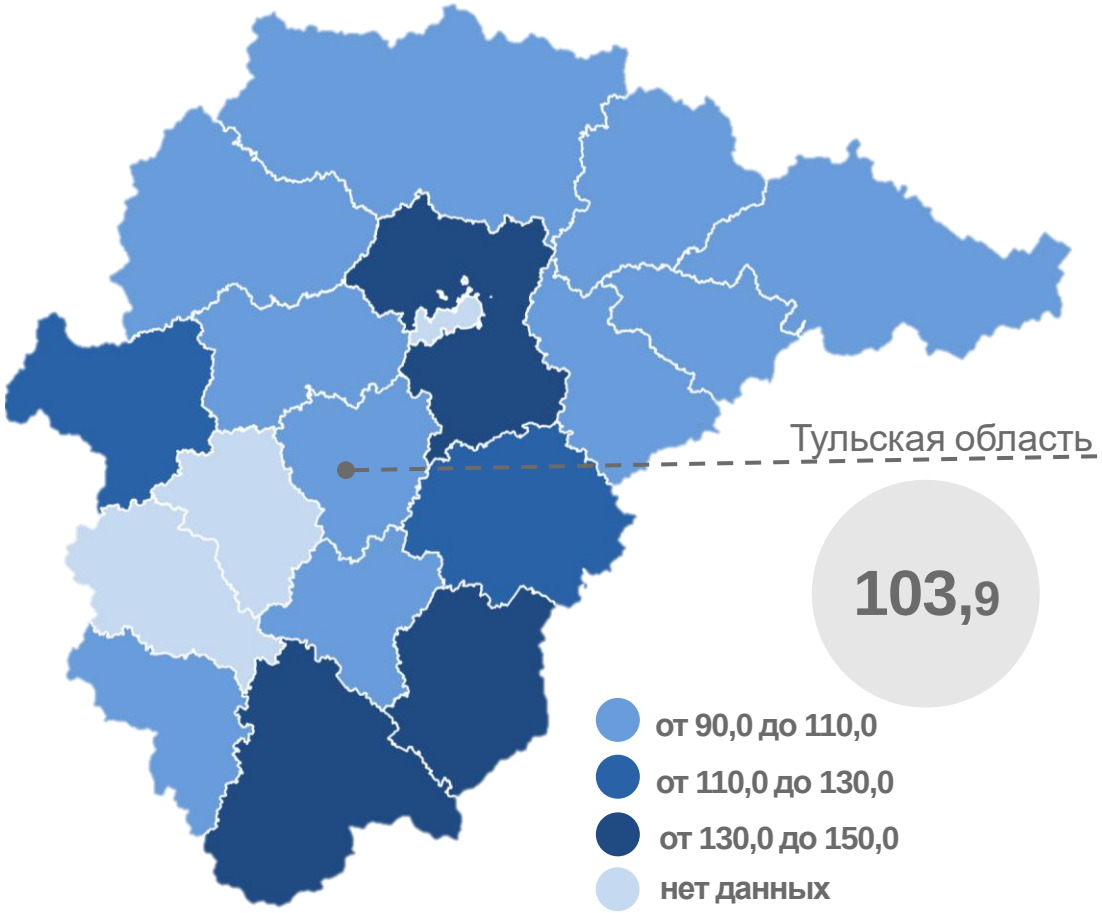

Курская, Орловская области - данные не публикуются в целях обеспечения конфиденциальности первичных статистических данных, полученных от организаций, в соответствии с Федеральным законом от 29.11.2007 № 282-ФЗ "Об официальном статистическом учете и системе государственной статистики в Российской Федерации" (ст. 4, п. 5; ст. 9, п. 1). г. Москва – нет данных.

ОБОРОТ РОЗНИЧНОЙ ТОРГОВЛИ

В ЯНВАРЕ-ОКТЯБРЕ 2023 ГОДА, В ПРОЦЕНТАХ К СООТВЕТСТВУЮЩЕМУ ПЕРИОДУ 2022 ГОДА

Области ЦФО РФ с наибольшими и наименьшими значениями

Тульская область **лидирует** по значению показателя среди областей ЦФО РФ

17 **областей ЦФО РФ**

значение показателя **меньше**, чем по Тульской области

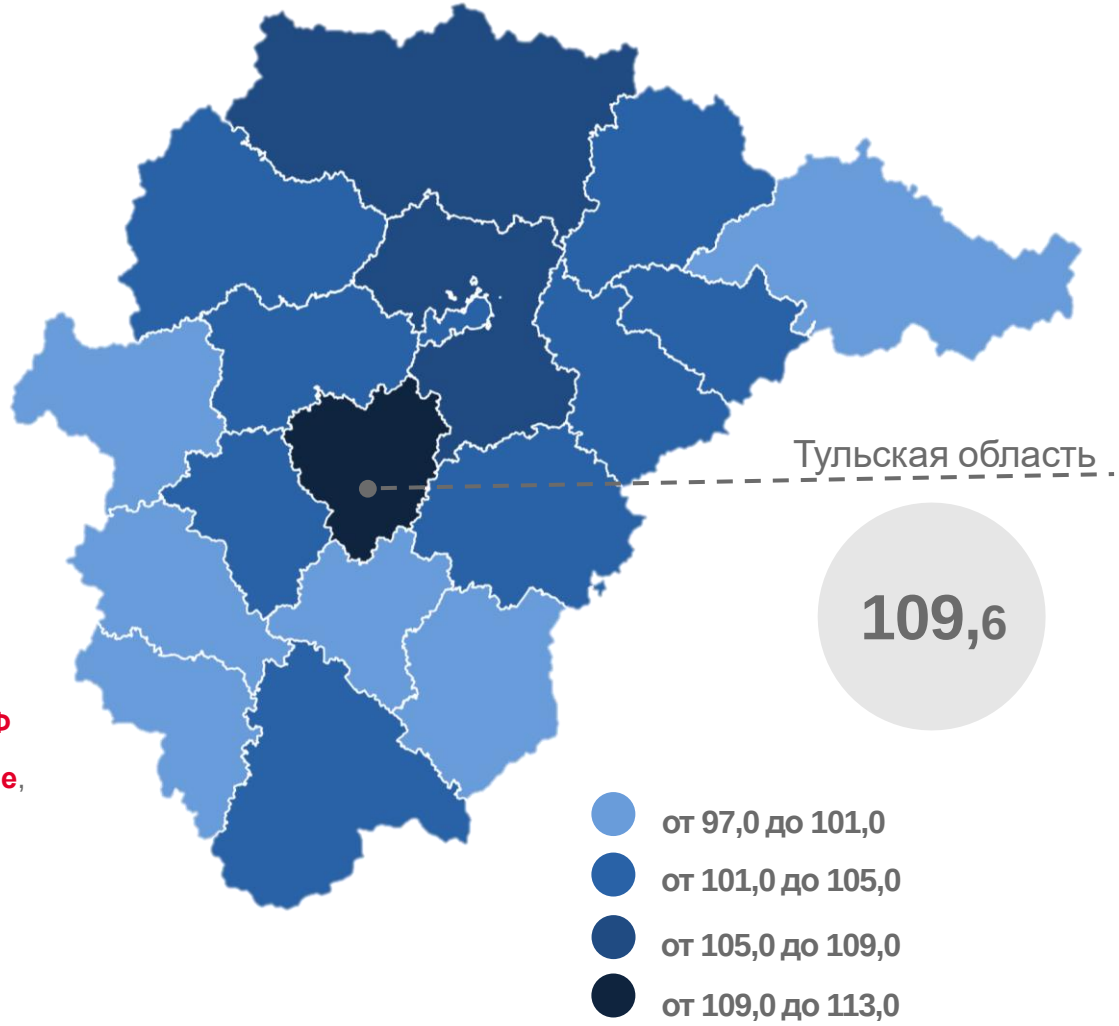

ОБЪЕМ ПЛАТНЫХ УСЛУГ НАСЕЛЕНИЮ

В ЯНВАРЕ-ОКТЯБРЕ 2023 ГОДА, В ПРОЦЕНТАХ К СООТВЕТСТВУЮЩЕМУ ПЕРИОДУ 2022 ГОДА

Области ЦФО РФ с наибольшими и наименьшими значениями

4 области ЦФО РФ

значение показателя **больше**, чем по Тульской области

13 областей ЦФО РФ

значение показателя **меньше**, чем по Тульской области

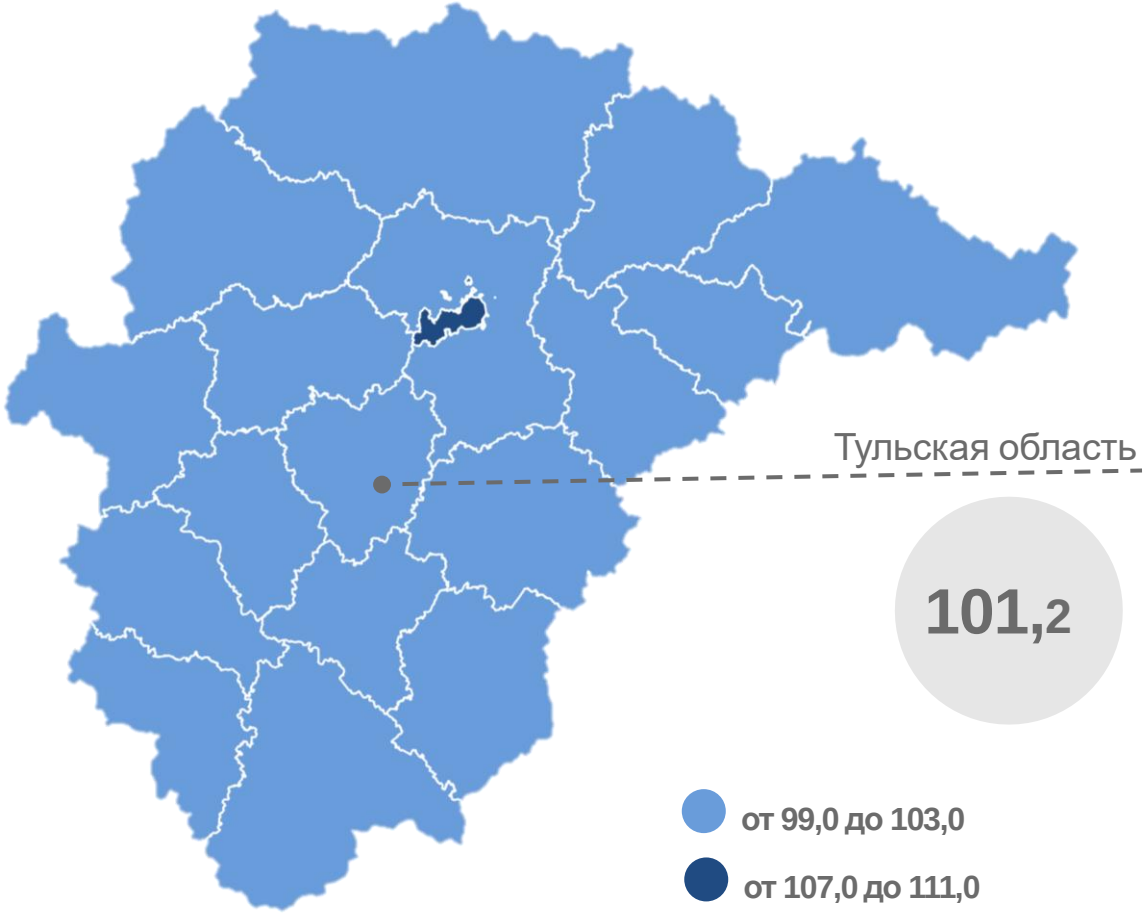

ИНДЕКС ПОТРЕБИТЕЛЬСКИХ ЦЕН

В ОКТЯБРЕ 2023 ГОДА, В ПРОЦЕНТАХ К ПРЕДЫДУЩЕМУ МЕСЯЦУ

Области ЦФО РФ с наибольшими и наименьшими значениями

16 **областей ЦФО РФ**

значение показателя **меньше**, чем по Тульской области

1 **область ЦФО РФ**

значение показателя **совпадает** с Тульской областью

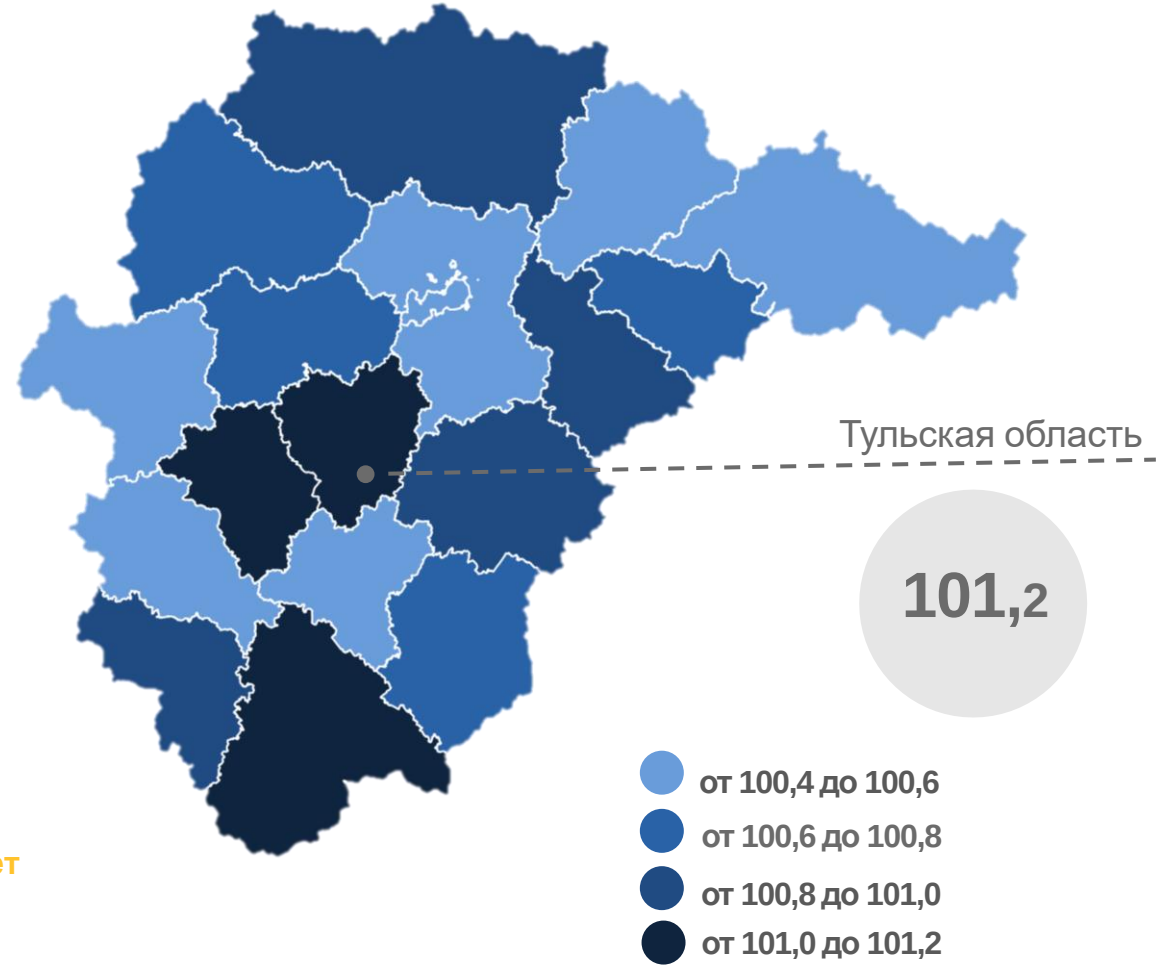

ИНДЕКС ПОТРЕБИТЕЛЬСКИХ ЦЕН

В ОКТЯБРЕ 2023 ГОДА, В ПРОЦЕНТАХ К ДЕКАБРЮ ПРЕДЫДУЩЕГО ГОДА

Области ЦФО РФ с наибольшими и наименьшими значениями

10 **областей ЦФО РФ**

значение показателя **меньше**, чем по Тульской области

1 **область ЦФО РФ**

значение показателя **совпадает** с Тульской областью

6 **областей ЦФО РФ**

значение показателя **больше**, чем по Тульской области

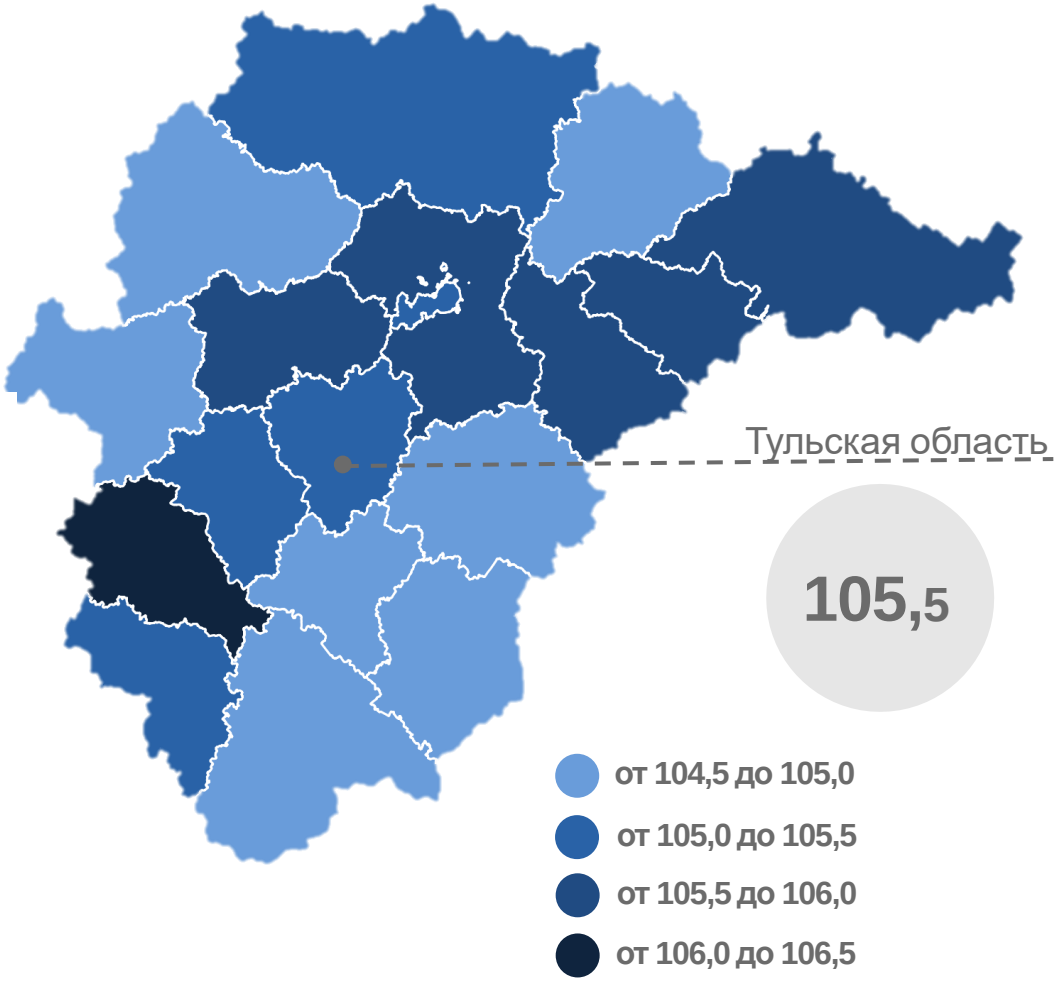

СРЕДНЕМЕСЯЧНАЯ НОМИНАЛЬНАЯ НАЧИСЛЕННАЯ ЗАРАБОТНАЯ ПЛАТА РАБОТНИКОВ ОРГАНИЗАЦИЙ

ЗА ЯНВАРЬ-СЕНТЯБРЬ 2023 ГОДА, РУБЛЕЙ

Области ЦФО РФ с наибольшими и наименьшими значениями

3 области ЦФО РФ

значение показателя **больше**, чем по Тульской области

14 областей ЦФО РФ

значение показателя **меньше**, чем по Тульской области

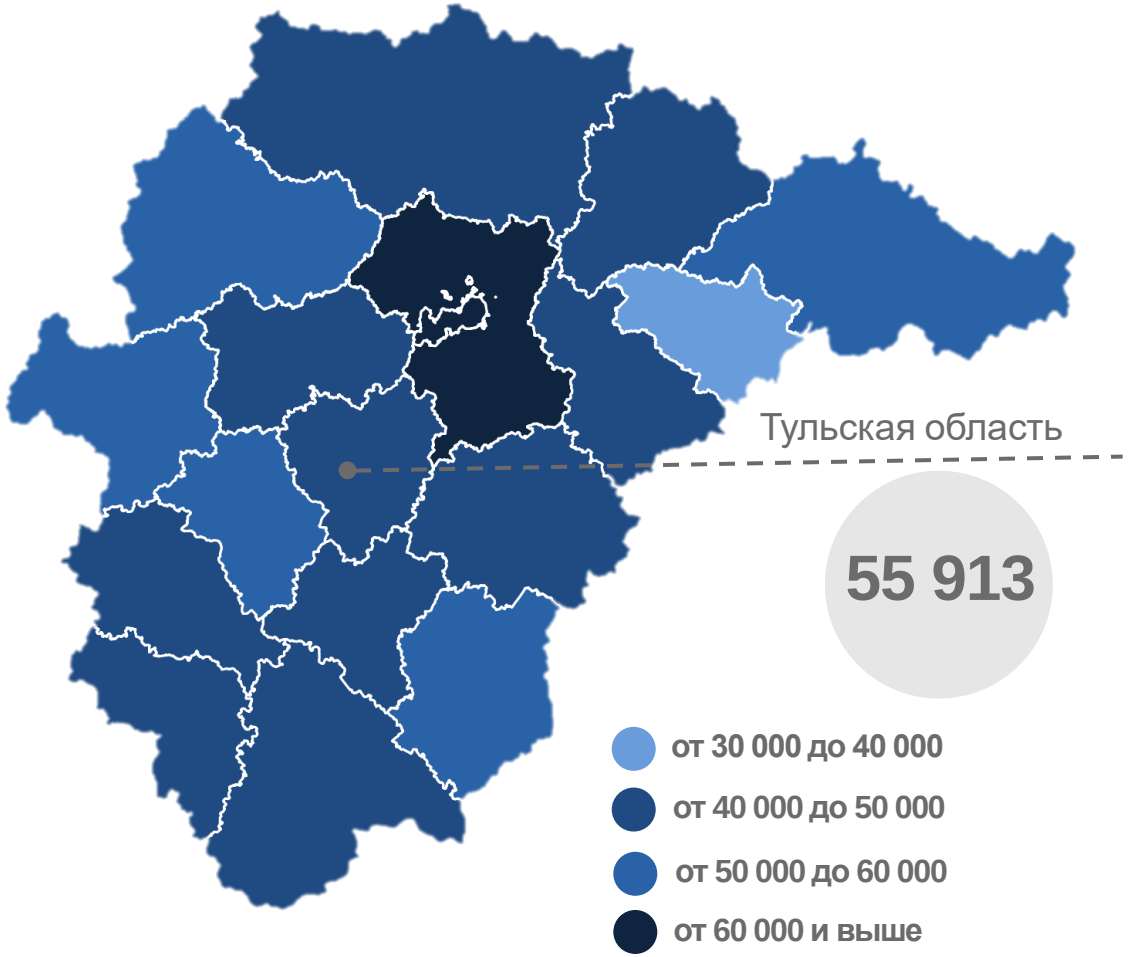

ЧИСЛЕННОСТЬ БЕЗРАБОТНЫХ

ТЫСЯЧ ЧЕЛОВЕК

Области ЦФО РФ с наименьшими и наибольшими значениями

11 **областей ЦФО РФ**

значение показателя **ниже**, чем по Тульской области

6 **областей ЦФО РФ**

значение показателя **выше**, чем по Тульской области

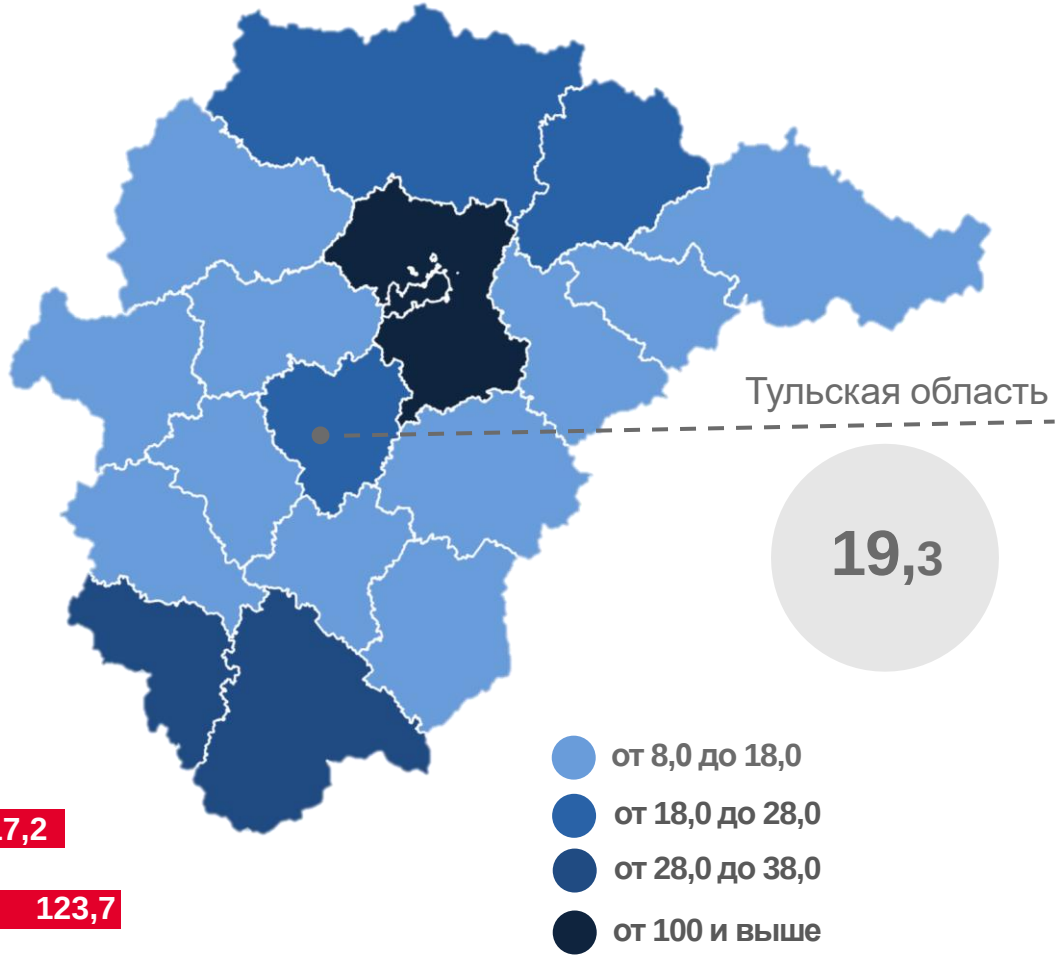

По данным выборочных обследований рабочей силы в возрасте 15 лет и старше (в среднем в августе-октябре 2023 г.).

УРОВЕНЬ БЕЗРАБОТИЦЫ
В ПРОЦЕНТАХ

Области ЦФО РФ с наименьшими и наибольшими значениями

4 область ЦФО РФ

значение показателя **ниже**, чем по Тульской области

13 областей ЦФО РФ

значение показателя **выше**, чем по Тульской области

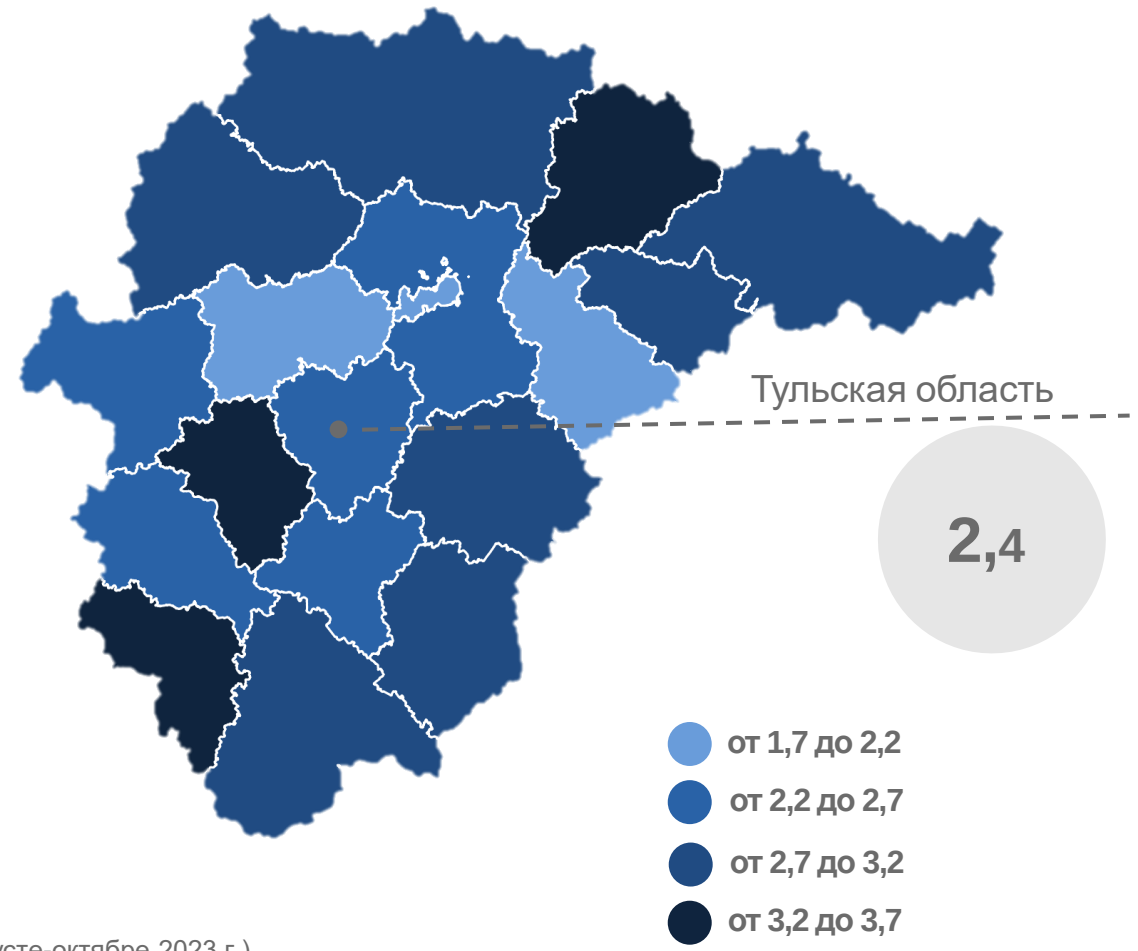

По данным выборочных обследований рабочей силы в возрасте 15 лет и старше (в среднем в августе-октябре 2023 г.).