

ФЕДЕРАЛЬНАЯ СЛУЖБА ГОСУДАРСТВЕННОЙ СТАТИСТИКИ
ТЕРРИТОРИАЛЬНЫЙ ОРГАН ФЕДЕРАЛЬНОЙ СЛУЖБЫ ГОСУДАРСТВЕННОЙ СТАТИСТИКИ
ПО ТУЛЬСКОЙ ОБЛАСТИ



ИТОГИ ВСЕРОССИЙСКОЙ СЕЛЬСКОХОЗЯЙСТВЕННОЙ ПЕРЕПИСИ 2016 ГОДА
(в 6 томах)

Том 1
ОСНОВНЫЕ ИТОГИ ВСЕРОССИЙСКОЙ
СЕЛЬСКОХОЗЯЙСТВЕННОЙ ПЕРЕПИСИ 2016 ГОДА

Книга 2
Основные итоги Всероссийской сельскохозяйственной переписи 2016 года
по муниципальным образованиям Тульской области

Официальное издание

Тула - 2018

**ФЕДЕРАЛЬНАЯ СЛУЖБА ГОСУДАРСТВЕННОЙ СТАТИСТИКИ
ТЕРРИТОРИАЛЬНЫЙ ОРГАН ФЕДЕРАЛЬНОЙ СЛУЖБЫ ГОСУДАРСТВЕННОЙ СТАТИСТИКИ
ПО ТУЛЬСКОЙ ОБЛАСТИ**

ИТОГИ ВСЕРОССИЙСКОЙ СЕЛЬСКОХОЗЯЙСТВЕННОЙ ПЕРЕПИСИ 2016 ГОДА

(в 6 томах)

Том 1

**ОСНОВНЫЕ ИТОГИ ВСЕРОССИЙСКОЙ СЕЛЬСКОХОЗЯЙСТВЕННОЙ
ПЕРЕПИСИ 2016 ГОДА**

Книга 2

**Основные итоги Всероссийской сельскохозяйственной переписи 2016 года
по муниципальным образованиям Тульской области**

Официальное издание

**Тула
2018**

Редакционная коллегия:

В.В. Нехаев – председатель редакционной коллегии

Л.А. Подосенова, В.С. Гречишкина, Г.Ю. Полоусова, Г.А. Аввакумова, Г.В. Иовенко

Основные итоги Всероссийской сельскохозяйственной переписи 2016 года, Туластат 2018.

Т.1: Книга 2. Основные итоги Всероссийской сельскохозяйственной переписи 2016 года по муниципальным образованиям Тульской области –230с., диаграммы

© Территориальный орган федеральной
службы государственной статистики
по Тульской области
E-mail: tulastat@inbox.ru
<http://tulastat.gks.ru>

СОДЕРЖАНИЕ

ПРЕДИСЛОВИЕ	4
ОСНОВНЫЕ ИТОГИ ВСЕРОССИЙСКОЙ СЕЛЬСКОХОЗЯЙСТВЕННОЙ ПЕРЕПИСИ В РАЗРЕЗЕ КАТЕГОРИЙ ХОЗЯЙСТВ.....	6
МУНИЦИПАЛЬНЫЕ РАЙОНЫ ТУЛЬСКОЙ ОБЛАСТИ.....	6
АРСЕНЬЕВСКИЙ МУНИЦИПАЛЬНЫЙ РАЙОН.....	6
БЕЛЕВСКИЙ МУНИЦИПАЛЬНЫЙ РАЙОН.....	14
БОГОРОДИЦКИЙ МУНИЦИПАЛЬНЫЙ РАЙОН.....	22
ВЕНЕВСКИЙ МУНИЦИПАЛЬНЫЙ РАЙОН.....	30
ВОЛОВСКИЙ МУНИЦИПАЛЬНЫЙ РАЙОН.....	38
ДУБЕНСКИЙ МУНИЦИПАЛЬНЫЙ РАЙОН.....	46
ЗАОКСКИЙ МУНИЦИПАЛЬНЫЙ РАЙОН.....	54
КАМЕНСКИЙ МУНИЦИПАЛЬНЫЙ РАЙОН.....	62
КИМОВСКИЙ МУНИЦИПАЛЬНЫЙ РАЙОН.....	70
КИРЕЕВСКИЙ МУНИЦИПАЛЬНЫЙ РАЙОН.....	78
КУРКИНСКИЙ МУНИЦИПАЛЬНЫЙ РАЙОН.....	86
ОДОЕВСКИЙ МУНИЦИПАЛЬНЫЙ РАЙОН.....	94
ПЛАВСКИЙ МУНИЦИПАЛЬНЫЙ РАЙОН.....	102
СУВОРОВСКИЙ МУНИЦИПАЛЬНЫЙ РАЙОН.....	110
ТЕПЛО-ОГАРЕВСКИЙ МУНИЦИПАЛЬНЫЙ РАЙОН.....	118
УЗЛОВСКИЙ МУНИЦИПАЛЬНЫЙ РАЙОН.....	126
ЧЕРНСКИЙ МУНИЦИПАЛЬНЫЙ РАЙОН.....	134
ЩЕКИНСКИЙ МУНИЦИПАЛЬНЫЙ РАЙОН.....	142
ЯСНОГОРСКИЙ МУНИЦИПАЛЬНЫЙ РАЙОН.....	150
ГОРОДСКИЕ ОКРУГА ТУЛЬСКОЙ ОБЛАСТИ.....	160
ГОРОД ТУЛА.....	160
РАБОЧИЙ ПОСЕЛОК НОВОГУРОВСКИЙ.....	168
ГОРОД АЛЕКСИН.....	176
ГОРОД ДОНСКОЙ.....	184
ГОРОД ЕФРЕМОВ.....	192
ГОРОД НОВОМОСКОВСК.....	200
ПОСЕЛОК ГОРОДСКОГО ТИПА СЛАВНЫЙ.....	208
МЕТОДОЛОГИЧЕСКИЕ ПОЯСНЕНИЯ.....	216
ДИАГРАММЫ.....	219



ПРЕДИСЛОВИЕ

В книге 2 тома 1 представлены итоги Всероссийской сельскохозяйственной переписи 2016 года по каждому муниципальному образованию Тульской области, как по хозяйствам всех категорий, так и в разрезе сельскохозяйственных производителей: по сельскохозяйственным организациям, крестьянским (фермерским) хозяйствам и индивидуальным предпринимателям, личным подсобным и другим индивидуальным хозяйствам граждан, некоммерческим объединениям граждан.

В издание включена информация о числе объектов Всероссийской сельскохозяйственной переписи, в том числе осуществлявших сельскохозяйственную деятельность, общей земельной площади, размере сельскохозяйственных угодий, в том числе фактически используемых, площадях сельскохозяйственных культур и многолетних образований по широкому перечню культур и их структуре, поголовье животных по видам и наличию сельскохозяйственной техники.

Приведены данные характеризующие средний размер объектов переписи по численности работников, общей земельной площади, площади сельскохозяйственных угодий, общей посевной площади сельскохозяйственных культур, поголовью основных видов скота и птицы.

По отдельным муниципальным образованиям информация представлена не по всем категориям хозяйств в связи с обеспечением конфиденциальности первичных статистических данных, полученных от респондентов, в соответствии с Федеральным законом от 29 ноября 2007 года № 282-ФЗ «Об официальном статистическом учете в системе государственной статистики в Российской Федерации» (п. 5 ст.4; ч.1, ст. 9).

В издании представлены методологические пояснения к показателям, размещены диаграммы по удельному весу муниципальных образований области в общей площади сельскохозяйственных угодий, площади сельскохозяйственных культур и многолетних плодовых насаждений и ягодных культур, поголовье основных видов скота и птицы.

Материал размещен на официальном сайте Туластата (www.gks.ru).

СПИСОК СОКРАЩЕНИЙ

тыс. - тысяча
га - гектар
шт. - штук
г. - год

В сборнике приняты условные обозначения:

- – явление отсутствует
0,0 – значение показателя меньше 0,1
0,00 – значение показателя меньше 0,01

В отдельных случаях незначительные расхождения между итогом и суммой данных объясняются их округлением.





МУНИЦИПАЛЬНЫЕ РАЙОНЫ ТУЛЬСКОЙ ОБЛАСТИ

МУНИЦИПАЛЬНЫЕ РАЙОНЫ ТУЛЬСКОЙ ОБЛАСТИ
Арсеньевский муниципальный район

**ОСНОВНЫЕ ИТОГИ ВСЕРОССИЙСКОЙ СЕЛЬСКОХОЗЯЙСТВЕННОЙ ПЕРЕПИСИ В РАЗРЕЗЕ КАТЕГОРИЙ ХОЗЯЙСТВ
ПО АРСЕНЬЕВСКОМУ МУНИЦИПАЛЬНОМУ РАЙОНУ
(на 1 июля)**

	Хозяйства всех категорий		в том числе					
			сельско- хозяйственные организации	крестьянские (фермерские) хозяйства и индивидуальные предприниматели	из них		личные подсобные и другие индивидуальные хозяйства граждан	некоммерческие объединения граждан
	крестьянские (фермерские) хозяйства	индивидуальные предприниматели			2016	2016		
	2006	2016	2016	2016	2016	2016	2016	2016
1	2	3	4	5	6	7	8	
Число организаций (хозяйств) - всего	x	x	15	37	35	...	3114	6
осуществлявшие сельскохозяйственную деятельность в I полугодии 2006 (2016) года	x	x	11.0	34.0	32.0	...	2515.0	6.0
в процентах от общего числа соответствующей категории организаций (хозяйств)	x	x	73.3	91.9	91.4	...	80.8	100.0
Общая земельная площадь, га	73212.0	46259.0	26250.0	19437.4	19332.4	...	528.5	43.1
из нее сельскохозяйственные угодья	61358.0	43639.5	23759.7	19361.4	19256.4	...	478.8	39.6
в том числе:								
пашня	50630.0	39026.0	19826.6	18892.1	18787.1	...	296.5	10.8
сенокосы	13802.0	689.9	...	107.6	107.6	-	53.3	x
пастбища	6106.0	917.2	811.1	103.7	103.7	-	2.4	x
многолетние насаждения	1794.0	1937.4	1703.0	-	19.4	2.0
залежь	1459.0	1069.1	-	107.3	26.7
Из общей площади сельскохозяйственных угодий фактически использовались, га	26428.0	41183.5	21607.7	19191.4	19086.4	...	371.5	12.9
в процентах от общей площади сельскохозяйственных угодий соответствующей категории хозяйств	43.1	94.4	90.9	99.1	99.1	...	77.6	32.5
Посевная площадь сельскохозяйственных культур под урожай - всего, га	16823.0	29321.8	14824.0	14192.0	14117.0	...	295.0	10.8
в том числе:								
Зерновые и зернобобовые культуры - всего	10336.0	21594.2	9584.0	12002.0	11992.0	...	8.2	-
из них:								
пшеница	3827.0	17122.0	8152.0	8962.0	8962.0	-	...	-
рожь	183.0	-	-	-	-	-	-	-
ячмень	3853.0	1809.0	...	960.0	960.0	-	-	-
овес	1460.0	1912.2	...	1720.0	1720.0	-	...	-
кукуруза на зерно	-	...	-	...	-	-
просо	-	-	-	-	-	-	-	-
гречиха	708.0	587.0	...	350.0	350.0	-	-	-
рис	-	-	-	-	-	-	-	-
зернобобовые культуры	305.0	-	-	-	-	-



МУНИЦИПАЛЬНЫЕ РАЙОНЫ ТУЛЬСКОЙ ОБЛАСТИ
Арсеньевский муниципальный район

Продолжение

	Хозяйства всех категорий		в том числе					
			сельско-хозяйственные организации	крестьянские (фермерские) хозяйства и индивидуальные предприниматели	из них		личные подсобные и другие индивидуальные хозяйства граждан	некоммерческие объединения граждан
	крестьянские (фермерские) хозяйства	индивидуальные предприниматели			2016	2016		
	2006	2016	2016	2016	2016	2016	2016	2016
	1	2	3	4	5	6	7	8
из них: горох	-	-	-	-	-
Технические культуры - всего	320.0	3800.0	-	...	-
из них: лен-долгунец	-	-	-	-	-	-	-	-
конопля среднерусская	-	-	-	-	-	-	-	-
сахарная свекла	-	-	-	-	-	-	-	-
масличные культуры - всего	320.0	3800.0	-	-	-
из них: подсолнечник на зерно	-	-	-	-	-	-
лен-кудряш	-	-	-	-	-	-
соя	-	-	-	-	-	-	-	-
рапс	320.0	-	-	-
горчица	-	...	-	-	-	-
рыжик	-	-	-	-	-	-	-	-
эфирно-масличные культуры	-	-	-	-	-	-	-	-
лекарственные культуры	-	-	-	-	-	-	-	-
Картофель	696.0	258.1	-	219.1	9.0
Овощные и бахчевые культуры – всего ¹⁾	61.0	66.8	-	-	-	-	65.0	1.8
из них: овощи открытого грунта – всего	61.0	65.3	-	-	-	-	63.8	1.5
в том числе: капуста (всех видов)	14.0	28.1	-	-	-	-	27.7	0.4
огурцы	9.0	5.6	-	-	-	-	5.4	0.2
помидоры	5.0	3.9	-	-	-	-	3.9	0.0
свекла столовая	5.0	2.5	-	-	-	-	2.4	0.1
морковь столовая	7.0	12.2	-	-	-	-	12.1	0.1
лук репчатый	8.0	3.3	-	-	-	-	3.1	0.2
чеснок	4.0	2.3	-	-	-	-	2.2	0.1
кабачки, патиссоны	3.0	2.3	-	-	-	-	2.2	0.0
продовольственные бахчевые культуры	-	-	-	-	-	-	-	-



МУНИЦИПАЛЬНЫЕ РАЙОНЫ ТУЛЬСКОЙ ОБЛАСТИ
Арсеньевский муниципальный район

Продолжение

	Хозяйства всех категорий		в том числе					
			сельско-хозяйственные организации	крестьянские (фермерские) хозяйства и индивидуальные предприниматели	из них		личные подсобные и другие индивидуальные хозяйства граждан	некоммерческие объединения граждан
	крестьянские (фермерские) хозяйства	индивидуальные предприниматели			2016	2016		
	2006	2016	2016	2016	2016	2016	2016	2016
1	2	3	4	5	6	7	8	
Кормовые культуры - всего	5409.0	3602.7	2040.0	1560.0	1505.0	...	2.7	-
из них:								
травы однолетние	548.0	882.9	...	485.0	-
травы многолетние	4663.0	2572.1	1502.0	1070.0	1070.0	-	...	-
кормовые культуры на силос (без кукурузы)	-	...	-	-	-	-	...	-
кукуруза на корм	-	-	-	-	-	-
корнеплодные кормовые культуры, включая свеклу сахарную на корм скоту	3.0	6.6	-	...	-	...	1.6	-
Структура посевных площадей по видам сельскохозяйственных культур (в процентах от общей посевной площади соответствующей категории организаций (хозяйств))								
Зерновые и зернобобовые культуры - всего	61.4	73.6	64.7	84.6	84.9	...	2.8	-
из них:								
пшеница	22.7	58.4	55.0	63.1	63.5	-	...	-
рожь	1.1	-	-	-	-	-	-	-
ячмень	22.9	6.2	...	6.8	6.8	-	-	-
овес	8.7	6.5	...	12.1	12.2	-	...	-
кукуруза на зерно	-	...	-	...	-	-
просо	-	-	-	-	-	-	-	-
гречиха	4.2	2.0	...	2.5	2.5	-	-	-
рис	-	-	-	-	-	-	-	-
зернобобовые культуры	1.8	-	-	-	-	-
из них:								
горох	-	-	-	-	-	-
Технические культуры - всего	1.9	13.0	-	...	-
из них:								
лен-долгунец	-	-	-	-	-	-	-	-
конопля среднерусская	-	-	-	-	-	-	-	-
сахарная свекла	-	-	-	-	-	-	-	-
масличные культуры - всего	1.9	13.0	-	-	-



МУНИЦИПАЛЬНЫЕ РАЙОНЫ ТУЛЬСКОЙ ОБЛАСТИ
Арсеньевский муниципальный район

Продолжение

	Хозяйства всех категорий		в том числе					
			сельско-хозяйственные организации	крестьянские (фермерские) хозяйства и индивидуальные предприниматели	из них		личные подсобные и другие индивидуальные хозяйства граждан	некоммерческие объединения граждан
	крестьянские (фермерские) хозяйства	индивидуальные предприниматели			2016	2016		
	2006	2016	2016	2016	2016	2016	2016	2016
1	2	3	4	5	6	7	8	
из них:								
подсолнечник на зерно	-	-	-	-	-	-
лен-кудряш	-	-	-	-	-	-
соя	-	-	-	-	-	-	-	-
рапс	-	-	-	-
горчица	-	...	-	-	-	-
рыжик	-	-	-	-	-	-	-	-
эфирно-масличные культуры	-	-	-	-	-	-	-	-
лекарственные культуры	-	-	-	-	-	-	-	-
Картофель	4.1	0.9	-	74.3	83.2
Овощные и бахчевые культуры – всего ¹⁾	0.4	0.2	-	-	-	-	22.0	16.8
из них:								
овощи открытого грунта – всего	0.4	0.2	-	-	-	-	21.6	14.3
в том числе:								
капуста (всех видов)	0.1	0.1	-	-	-	-	9.4	3.9
огурцы	0.1	0.0	-	-	-	-	1.8	1.8
помидоры	0.0	0.0	-	-	-	-	1.3	0.2
свекла столовая	0.0	0.0	-	-	-	-	0.8	0.8
морковь столовая	0.0	0.0	-	-	-	-	4.1	1.1
лук репчатый	0.1	0.0	-	-	-	-	1.0	1.7
чеснок	0.0	0.0	-	-	-	-	0.7	0.8
кабачки, патиссоны	0.0	0.0	-	-	-	-	0.8	0.3
продовольственные бахчевые культуры	-	-	-	-	-	-	-	-
Кормовые культуры - всего	32.1	12.3	13.8	11.0	10.7	...	0.9	-
из них:								
травы однолетние	3.2	3.0	...	3.4	-
травы многолетние	27.7	8.8	10.1	7.5	7.6	-	...	-
кормовые культуры на силос (без кукурузы)	-	...	-	-	-	-	...	-
кукуруза на корм	-	-	-	-	-
корнеплодные кормовые культуры, включая свеклу сахарную на корм скоту	-	0.0	-	...	-	...	0.5	-



МУНИЦИПАЛЬНЫЕ РАЙОНЫ ТУЛЬСКОЙ ОБЛАСТИ
Арсеньевский муниципальный район

Продолжение

	Хозяйства всех категорий		в том числе					
			сельско-хозяйственные организации	крестьянские (фермерские) хозяйства и индивидуальные предприниматели	из них		личные подсобные и другие индивидуальные хозяйства граждан	некоммерческие объединения граждан
	2006	2016			2016	2016		
	1	2	3	4	5	6	7	8
Площади многолетних плодовых насаждений и ягодных культур - всего, га	1640.8	1936.8	1703.0	-	18.8	2.0
в том числе:								
семечковые культуры - всего	1458.8	1887.0	1664.0	-	9.0	1.0
из них:								
яблоня	1458.1	1884.0	1664.0	-	6.3	0.7
груша	0.7	3.0	-	-	-	-	2.6	0.4
косточковые культуры - всего	5.9	7.1	-	-	-	-	6.6	0.5
из них:								
слива	3.9	3.0	-	-	-	-	2.9	0.2
вишня	1.8	3.6	-	-	-	-	3.2	0.3
черешня	0.2	0.5	-	-	-	-	0.5	...
абрикос	0.0	...	-	-	-	-	-	...
персик	0.0	-	-	-	-	-	-	-
алыча	0.0	0.0	-	-	-	-	0.0	-
орехоплодные культуры	0.0	-	-	-	-	-	-	-
из них:								
грецкий орех	0.0	-	-	-	-	-	-	-
фундук	0.0	-	-	-	-	-	-	-
субтропические культуры	-	-	-	-	-	-	-	-
цитрусовые культуры	-	-	-	-	-	-	-	-
ягодники - всего ²⁾	146.1	42.6	...	-	-	-	3.2	0.4
из них:								
земляника, клубника	1.0	1.0	-	-	-	-	0.8	0.2
малина, ежевика	21.7	16.4	...	-	-	-	1.2	0.2
смородина всех видов	88.7	24.8	...	-	-	-	0.8	0.1
крыжовник	-	0.2	-	-	-	-	0.2	0.0
рябина черноплодная	28.3	0.1	-	-	-	-	0.1	0.0
облепиха	0.1	0.1	-	-	-	-	0.1	-
Структура площадей многолетних плодовых насаждений и ягодных культур по видам плодово-ягодных насаждений (в процентах от общей площади плодово-ягодных насаждений соответствующей категории хозяйств):								
семечковые культуры	88.9	97.4	97.7	-	47.7	52.0



МУНИЦИПАЛЬНЫЕ РАЙОНЫ ТУЛЬСКОЙ ОБЛАСТИ
Арсеньевский муниципальный район

Продолжение

	Хозяйства всех категорий		в том числе					
			сельско-хозяйственные организации	крестьянские (фермерские) хозяйства и индивидуальные предприниматели	из них		личные подсобные и другие индивидуальные хозяйства граждан	некоммерческие объединения граждан
	крестьянские (фермерские) хозяйства	индивидуальные предприниматели			2016	2016		
	2006	2016	2016	2016	2016	2016	2016	2016
	1	2	3	4	5	6	7	8
косточковые культуры	0.4	0.4	-	-	-	-	35.2	26.4
орехоплодные культуры	-	-	-	-	-	-	-	-
субтропические культуры	-	-	-	-	-	-	-	-
цитрусовые культуры	-	-	-	-	-	-	-	-
ягодники	8.9	2.2	...	-	-	-	17.1	21.6
Площади виноградников, га	0.0	0.3	-	-	-	-	0.2	0.0
Поголовье сельскохозяйственных животных, голов:								
Крупный рогатый скот - всего	5097	3047	...	914	888	...	262	-
из него коровы	2491	1059	...	385	370	...	104	-
Молочный крупный рогатый скот	5097	3001	...	914	888	...	216	-
Мясной крупный рогатый скот	-	46	-	-	-	-	46	-
Волы	-	-	-	-	-	-	-	-
из общего поголовья крупного рогатого скота:								
буйволы	-	-	-	-	-	-	-	-
яки	-	-	-	-	-	-	-	-
Свиньи	1628	488	-	-	-	-	488	-
Овцы и козы - всего	1392	1856	-	940	690	...	916	-
Овцы	1125	1646	-	940	690	...	706	-
Козы	267	210	-	-	-	-	210	-
Птица - всего	32868	22655	-	-	-	-	22655	-
Птица сельскохозяйственная - всего	...	22651	-	-	-	-	22651	-
в том числе:								
куры - всего	28159	18508	-	-	-	-	18508	-
из них:								
куры-несушки	17336	12389	-	-	-	-	12389	-
куры яичных пород	-	17282	-	-	-	-	17282	-
куры мясных и мясо-яичных пород	-	1226	-	-	-	-	1226	-
утки	2233	2743	-	-	-	-	2743	-
гуси	2114	1198	-	-	-	-	1198	-
индейки	362	171	-	-	-	-	171	-
цесарки	-	...	-	-	-	-	...	-



МУНИЦИПАЛЬНЫЕ РАЙОНЫ ТУЛЬСКОЙ ОБЛАСТИ
Арсеньевский муниципальный район

Продолжение

	Хозяйства всех категорий		в том числе					
			сельско-хозяйственные организации	крестьянские (фермерские) хозяйства и индивидуальные предприниматели	из них		личные подсобные и другие индивидуальные хозяйства граждан	некоммерческие объединения граждан
	крестьянские (фермерские) хозяйства	индивидуальные предприниматели			2016	2016		
	2006	2016	2016	2016	2016	2016	2016	2016
	1	2	3	4	5	6	7	8
Прочие виды птицы - всего	-	...	-	-	-	-	...	-
перепелки	-	...	-	-	-	-	...	-
фазаны	-	-	-	-	-	-	-	-
страусы	-	-	-	-	-	-	-	-
Лошади	82	43	-	21	-
Ослы	-	-	-	-	-	-	-	-
Мулы и лошаки	-	-	-	-	-	-	-	-
Олени северные	-	-	-	-	-	-	-	-
Олени пятнистые	-	-	-	-	-	-	-	-
Маралы	-	-	-	-	-	-	-	-
Верблюды	-	-	-	-	-	-	-	-
Кролики домашние	2091	1300	-	-	-	-	1300	-
Звери пушные (клеточного разведения):								
Лисицы	-	-	-	-	-	-	-	-
Песцы	-	-	-	-	-	-	-	-
Норки	-	-	-	-	-	-	-	-
Нутрии	-	-	-	-	-	-	-	-
Соболи	-	-	-	-	-	-	-	-
Бобры	-	-	-	-	-	-	-	-
Ондатры	-	-	-	-	-	-	-	-
Хори	-	-	-	-	-	-	-	-
Пчелы медоносные (семьи), шт.	803	590	...	-	-	-	520	-
Наличие сельскохозяйственной техники, шт.:								
Тракторы	327	291	75	101	99	...	115	x
Комбайны:								
зерноуборочные	64	44	14	30	30	-	x	x
кукурузоуборочные	4	-	-	-	-	-	x	x
картофелеуборочные	2	-	-	-	-	-	x	x
кормоуборочные	16	-	-	-	x	x
Машины свеклоуборочные (без ботвоуборочных)	1	-	-	-	-	-	x	x



МУНИЦИПАЛЬНЫЕ РАЙОНЫ ТУЛЬСКОЙ ОБЛАСТИ
Арсеньевский муниципальный район

Продолжение

	Хозяйства всех категорий		в том числе					
			сельско-хозяйственные организации	крестьянские (фермерские) хозяйства и индивидуальные предприниматели	из них		личные подсобные и другие индивидуальные хозяйства граждан	некоммерческие объединения граждан
	крестьянские (фермерские) хозяйства	индивидуальные предприниматели			2016	2016		
	2006	2016	2016	2016	2016	2016	2016	2016
1	2	3	4	5	6	7	8	
Установки доильные	28	7	...	-	-	-	...	x
Плуги	100	65	16	49	48	...	x	x
Косилки	51	26	15	11	9	...	x	x
Сеялки	57	60	28	32	31	...	x	x
В среднем на одну организацию (хозяйство, объединение):								
численность работников, человек ³⁾	x	x	31	3	3	...	x	x
общая земельная площадь, га	x	x	1750.0	525.3	552.4	...	0.2	7.2
площадь сельскохозяйственных угодий, га	x	x	1584.0	523.3	550.2	...	0.2	6.6
общая посевная площадь сельскохозяйственных культур под урожай, га ⁴⁾	x	x	1853.0	506.9	522.9	...	0.1	1.8
поголовье сельскохозяйственных животных, голов ⁵⁾ :	x	x						
крупный рогатый скот	x	x	...	70	81	...	2	-
из него коровы	x	x	...	30	34	...	1	-
свиньи	x	x	-	-	-	-	3	-
птица	x	x	-	-	-	-	23	-

¹⁾ Включая овощи закрытого грунта по личным подсобным и другим индивидуальным хозяйствам граждан и некоммерческим объединениям.

²⁾ Включая ягодники в междурядьях сада.

³⁾ В расчете на одну организацию (хозяйство), без учета подсобных сельскохозяйственных предприятий несельскохозяйственных организаций, осуществлявших сельскохозяйственную деятельность в I полугодии

⁴⁾ В расчете на одну организацию (хозяйство), имевшую общую посевную площадь.

⁵⁾ В расчете на одну организацию (хозяйство), имевшую поголовье скота соответствующего вида.



МУНИЦИПАЛЬНЫЕ РАЙОНЫ ТУЛЬСКОЙ ОБЛАСТИ
Белевский муниципальный район

**ОСНОВНЫЕ ИТОГИ ВСЕРОССИЙСКОЙ СЕЛЬСКОХОЗЯЙСТВЕННОЙ ПЕРЕПИСИ В РАЗРЕЗЕ КАТЕГОРИЙ ХОЗЯЙСТВ
ПО БЕЛЕВСКОМУ МУНИЦИПАЛЬНОМУ РАЙОНУ
(на 1 июля)**

	Хозяйства всех категорий		в том числе					
			сельско- хозяйственные организации	крестьянские (фермерские) хозяйства и индивидуальные предприниматели	из них		личные подсобные и другие индивидуальные хозяйства граждан	некоммерческие объединения граждан
	крестьянские (фермерские) хозяйства	индивидуальные предприниматели			2016	2016		
	2006	2016	2016	2016	2016	2016	2016	2016
	1	2	3	4	5	6	7	8
Число организаций (хозяйств) - всего	x	x	11	20	18	...	6524	42
осуществлявшие сельскохозяйственную деятельность в I полугодии 2006 (2016) года	x	x	11.0	19.0	17.0	...	4789.0	18.0
в процентах от общего числа соответствующей категории организаций (хозяйств)	x	x	100.0	95.0	94.4	...	73.4	42.9
Общая земельная площадь, га	83570.0	26026.5	14145.9	8639.2	8551.2	...	2958.5	282.9
из нее сельскохозяйственные угодья	70256.0	19875.8	8118.8	8615.5	8527.5	...	2868.7	272.9
в том числе:								
пашня	52172.0	14150.3	5356.5	8204.3	8116.3	...	580.8	8.7
сенокосы	2004.0	218.2	-	-	-	-	218.2	x
пастбища	5943.0	138.2	...	-	-	-	58.2	x
многолетние насаждения	3121.0	2507.8	2416.8	-	78.0	5.0
залежь	7017.0	2861.3	...	403.2	403.2	-	1933.4	259.2
Из общей площади сельскохозяйственных угодий фактически использовались, га	24099.0	16652.2	7853.3	7850.0	7762.0	...	935.2	13.7
в процентах от общей площади сельскохозяйственных угодий соответствующей категории хозяйств	34.3	83.8	96.7	91.1	91.0	...	32.6	5.0
Посевная площадь сельскохозяйственных культур под урожай - всего, га	17343.0	12389.6	4006.4	7827.0	7739.0	...	547.5	8.7
в том числе:								
Зерновые и зернобобовые культуры - всего	9352.0	8333.9	2052.0	6116.0	6106.0	...	165.9	-
из них:								
пшеница	3942.0	6396.2	1760.0	4629.0	4619.0	...	7.2	-
рожь	1440.0	-	-	-	...	-
ячмень	2073.0	321.9	...	310.0	310.0	-	1.9	-
овес	1836.0	981.5	...	625.0	625.0	-	156.5	-
кукуруза на зерно	-	-	-	-	-	-
просо	-	-	-	-	-	-	-	-
гречиха	30.0	...	-	-	...	-
рис	-	-	-	-	-	-	-	-
зернобобовые культуры	30.0	-	-	-



МУНИЦИПАЛЬНЫЕ РАЙОНЫ ТУЛЬСКОЙ ОБЛАСТИ
Белевский муниципальный район

Продолжение

	Хозяйства всех категорий		в том числе					
			сельско-хозяйственные организации	крестьянские (фермерские) хозяйства и индивидуальные предприниматели	из них		личные подсобные и другие индивидуальные хозяйства граждан	некоммерческие объединения граждан
	крестьянские (фермерские) хозяйства	индивидуальные предприниматели			2016	2016		
	2006	2016	2016	2016	2016	2016	2016	2016
1	2	3	4	5	6	7	8	
из них: горох	-	-	-	-	-	-
Технические культуры - всего	1000.0	...	-	-	-	-
из них: лен-долгунец	-	-	-	-	-	-	-	-
конопля среднерусская	-	-	-	-	-	-	-	-
сахарная свекла	-	-	-	-	-	-	-	-
масличные культуры - всего	842.0	...	-	-	-	-
из них: подсолнечник на зерно	-	-	-	-	-	-	-	-
лен-кудряш	-	-	-	-	-	-	-	-
соя	-	-	-	-	-	-	-	-
рапс	842.0	...	-	-	-	-
горчица	-	-	-	-	-	-	-	-
рыжик	-	-	-	-	-	-	-	-
эфирно-масличные культуры	-	-	-	-	-	-	-	-
лекарственные культуры	-	-	-	-	-	-	-	-
Картофель	1312.0	471.0	165.4	37.0	34.0	...	262.5	6.1
Овощные и бахчевые культуры – всего ¹⁾	253.0	138.7	76.7	-	57.5	2.5
из них: овощи открытого грунта – всего	253.0	134.6	76.7	-	53.5	2.4
в том числе: капуста (всех видов)	90.0	42.7	35.0	-	-	-	7.4	0.3
огурцы	21.0	6.8	...	-	-	-	6.5	0.2
помидоры	11.0	4.8	-	-	-	-	4.7	0.1
свекла столовая	35.0	41.2	35.1	-	3.9	0.2
морковь столовая	29.0	12.2	6.1	-	-	-	5.9	0.2
лук репчатый	15.0	6.3	...	-	-	-	5.9	0.2
чеснок	8.0	4.1	-	-	-	-	3.9	0.2
кабачки, патиссоны	22.0	4.7	-	-	-	-	4.4	0.3
продовольственные бахчевые культуры	-	-	-	-	-	-	-	-



МУНИЦИПАЛЬНЫЕ РАЙОНЫ ТУЛЬСКОЙ ОБЛАСТИ
Белевский муниципальный район

Продолжение

	Хозяйства всех категорий		в том числе					
			сельско-хозяйственные организации	крестьянские (фермерские) хозяйства и индивидуальные предприниматели	из них		личные подсобные и другие индивидуальные хозяйства граждан	некоммерческие объединения граждан
	крестьянские (фермерские) хозяйства	индивидуальные предприниматели			2016	2016		
	2006	2016	2016	2016	2016	2016	2016	2016
	1	2	3	4	5	6	7	8
Кормовые культуры - всего	5426.0	2308.0	1712.3	534.0	459.0	...	61.7	-
из них:								
травы однолетние	636.0	325.5	...	-	-	-	4.5	-
травы многолетние	4571.0	1527.5	941.0	534.0	459.0	...	52.5	-
кормовые культуры на силос (без кукурузы)	...	-	-	-	-	-	-	-
кукуруза на корм	-	450.0	...	-	-	-	0.0	-
корнеплодные кормовые культуры, включая свеклу сахарную на корм скоту	20.0	3.7	...	-	-	-	3.4	-
Структура посевных площадей по видам сельскохозяйственных культур (в процентах от общей посевной площади соответствующей категории организаций (хозяйств))								
Зерновые и зернобобовые культуры - всего	53.9	67.3	51.2	78.1	78.9	...	30.3	-
из них:								
пшеница	22.7	51.6	43.9	59.1	59.7	...	1.3	-
рожь	1.7	-	-	-	...	-
ячмень	12.0	2.6	...	4.0	4.0	-	0.3	-
овес	10.6	7.9	...	8.0	8.1	-	28.6	-
кукуруза на зерно		-	-	-	-	-
просо	-	-	-	-	-	-	-	-
гречиха	0.2	...	-	-	...	-
рис	-	-	-	-	-	-	-	-
зернобобовые культуры	0.2	-	-	-
из них:								
горох	-	-	-	-	-	-
Технические культуры - всего	5.8	...	-	-	-	-
из них:								
лен-долгунец	-	-	-	-	-	-	-	-
конопля среднерусская	-	-	-	-	-	-	-	-
сахарная свекла	-	-	-	-	-	-	-	-
масличные культуры - всего	4.9	...	-	-	-	-



МУНИЦИПАЛЬНЫЕ РАЙОНЫ ТУЛЬСКОЙ ОБЛАСТИ
Белевский муниципальный район

Продолжение

	Хозяйства всех категорий		в том числе					
			сельско-хозяйственные организации	крестьянские (фермерские) хозяйства и индивидуальные предприниматели	из них		личные подсобные и другие индивидуальные хозяйства граждан	некоммерческие объединения граждан
	крестьянские (фермерские) хозяйства	индивидуальные предприниматели			2016	2016		
	2006	2016	2016	2016	2016	2016	2016	2016
1	2	3	4	5	6	7	8	
из них:								
подсолнечник на зерно	-	-	-	-	-	-	-	-
лен-кудряш	-	-	-	-	-	-	-	-
соя	-	-	-	-	-	-	-	-
рапс	4.9	...	-	-	-	-
горчица	-	-	-	-	-	-	-	-
рыжик	-	-	-	-	-	-	-	-
эфирно-масличные культуры	-	-	-	-	-	-	-	-
лекарственные культуры	-	-	-	-	-	-	-	-
Картофель	7.6	3.8	4.1	0.5	0.4	...	47.9	70.7
Овощные и бахчевые культуры – всего ¹⁾	1.5	1.1	1.9	-	10.5	29.3
из них:								
овощи открытого грунта – всего	1.5	1.1	1.9	-	9.8	27.3
в том числе:								
капуста (всех видов)	0.5	0.3	0.9	-	-	-	1.4	3.4
огурцы	0.1	0.1	...	-	-	-	1.2	1.9
помидоры	0.1	0.0	-	-	-	-	0.9	0.8
свекла столовая	0.2	0.3	0.9	-	0.7	1.9
морковь столовая	0.2	0.1	0.2	-	-	-	1.1	2.4
лук репчатый	0.1	0.1	...	-	-	-	1.1	2.7
чеснок	0.0	0.0	-	-	-	-	0.7	2.2
кабачки, патиссоны	0.1	0.0	-	-	-	-	0.8	3.2
продовольственные бахчевые культуры	-	-	-	-	-	-	-	-
Кормовые культуры - всего	31.3	18.6	42.7	6.8	5.9	...	11.3	-
из них:								
травы однолетние	3.7	2.6	...	-	-	-	0.8	-
травы многолетние	26.4	12.3	23.5	6.8	5.9	...	9.6	-
кормовые культуры на силос (без кукурузы)	-	-	-	-	-	-	-	-
кукуруза на корм	...	3.6	...	-	-	-	0.0	-
корнеплодные кормовые культуры, включая свеклу сахарную на корм скоту	0.1	0.0	...	-	-	-	0.6	-



МУНИЦИПАЛЬНЫЕ РАЙОНЫ ТУЛЬСКОЙ ОБЛАСТИ
Белевский муниципальный район

Продолжение

	Хозяйства всех категорий		в том числе					
			сельско-хозяйственные организации	крестьянские (фермерские) хозяйства и индивидуальные предприниматели	из них		личные подсобные и другие индивидуальные хозяйства граждан	некоммерческие объединения граждан
	2006	2016			2016	2016		
	1	2	3	4	5	6	7	8
Площади многолетних плодовых насаждений и ягодных культур - всего, га	2645.4	2498.7	2416.8	-	-	-	76.9	5.0
в том числе:								
семечковые культуры - всего	2417.1	2460.6	2412.8	-	-	-	45.2	2.6
из них:								
яблоня	2413.7	2453.6	2412.8	-	-	-	38.5	2.4
груша	3.4	6.9	-	-	-	-	6.7	0.2
косточковые культуры - всего	48.9	19.7	-	-	-	-	18.2	1.5
из них:								
слива	45.1	10.5	-	-	-	-	9.7	0.8
вишня	3.7	8.7	-	-	-	-	8.1	0.6
черешня	-	0.2	-	-	-	-	0.2	...
абрикос	-	-	-	-	-	-	-	-
персик	-	-	-	-	-	-	-	-
альча	-	0.3	-	-	-	-	0.2	0.1
орехоплодные культуры	-	-	-	-	-	-	-	-
из них:								
грецкий орех	-	-	-	-	-	-	-	-
фундук	-	-	-	-	-	-	-	-
субтропические культуры	-	-	-	-	-	-	-	-
цитрусовые культуры	-	-	-	-	-	-	-	-
ягодники - всего ²⁾	179.0	18.5	...	-	-	-	13.6	0.9
из них:								
земляника, клубника	50.6	3.9	-	-	-	-	3.8	0.1
малина, ежевика	14.1	8.7	...	-	-	-	4.3	0.3
смородина всех видов	42.4	4.1	-	-	-	-	3.8	0.2
крыжовник	-	1.2	-	-	-	-	1.2	0.1
рябина черноплодная	71.5	0.1	-	-	-	-	0.1	-
облепиха	0.2	0.3	-	-	-	-	0.3	0.0
Структура площадей многолетних плодовых насаждений и ягодных культур по видам плодово-ягодных насаждений (в процентах от общей площади плодово-ягодных насаждений соответствующей категории хозяйств):								
семечковые культуры	91.4	98.5	99.8	-	-	-	58.7	52.4



МУНИЦИПАЛЬНЫЕ РАЙОНЫ ТУЛЬСКОЙ ОБЛАСТИ
Белевский муниципальный район

Продолжение

	Хозяйства всех категорий		в том числе					
			сельско-хозяйственные организации	крестьянские (фермерские) хозяйства и индивидуальные предприниматели	из них		личные подсобные и другие индивидуальные хозяйства граждан	некоммерческие объединения граждан
	крестьянские (фермерские) хозяйства	индивидуальные предприниматели			2016	2016		
	2006	2016	2016	2016	2016	2016	2016	2016
1	2	3	4	5	6	7	8	
косточковые культуры	1.8	0.8	-	-	-	-	23.6	30.2
орехоплодные культуры	-	-	-	-	-	-	-	-
субтропические культуры	-	-	-	-	-	-	-	-
цитрусовые культуры	-	-	-	-	-	-	-	-
ягодники	6.8	0.7	...	-	-	-	17.7	17.4
Площади виноградников, га	-	0.4	-	-	-	-	0.3	0.0
Поголовье сельскохозяйственных животных, голов:								
Крупный рогатый скот - всего	4085	787	...	114	110	...	503	-
из него коровы	2318	406	...	32	31	...	247	-
Молочный крупный рогатый скот	4059	785	...	114	110	...	501	-
Мясной крупный рогатый скот	26	...	-	-	-	-	...	-
Волы	-	-	-	-	-	-	-	-
из общего поголовья крупного рогатого скота:								
буйволы	-	-	-	-	-	-	-	-
яки	-	-	-	-	-	-	-	-
Свиньи	1743	593	...	45	477	-
Овцы и козы - всего	1326	757	-	304	217	...	453	-
Овцы	855	565	-	304	217	...	261	-
Козы	741	192	-	-	-	-	192	-
Птица - всего	42172	27997	-	5700	5700	-	22287	...
Птица сельскохозяйственная - всего	...	27972	-	5700	5700	-	22262	...
в том числе:								
куры - всего	38861	22043	-	4900	4900	-	17133	...
из них:								
куры-несушки	27303	14990	-	-	13001	...
куры яичных пород		18130	-	-	15320	...
куры мясных и мясо-яичных пород		3913	-	-	1813	-
утки	1701	3267	-	-	2867	-
гуси	1375	2281	-	-	1981	-
индейки	231	341	-	-	241	-
цесарки	4	40	-	-	-	-	40	-



МУНИЦИПАЛЬНЫЕ РАЙОНЫ ТУЛЬСКОЙ ОБЛАСТИ
Белевский муниципальный район

Продолжение

	Хозяйства всех категорий		в том числе					
			сельско-хозяйственные организации	крестьянские (фермерские) хозяйства и индивидуальные предприниматели	из них		личные подсобные и другие индивидуальные хозяйства граждан	некоммерческие объединения граждан
	крестьянские (фермерские) хозяйства	индивидуальные предприниматели			2016	2016		
	2006	2016	2016	2016	2016	2016	2016	2016
1	2	3	4	5	6	7	8	
Прочие виды птицы - всего	-	...	-	-	-	-	...	-
перепелки	-	...	-	-	-	-	...	-
фазаны	-	-	-	-	-	-	-	-
страусы	-	-	-	-	-	-	-	-
Лошади	229	129	...	-	-	-	128	-
Ослы	-	-	-	-	-	-	-	-
Мулы и лошаки	1	-	-	-	-	-	-	-
Олени северные	-	-	-	-	-	-	-	-
Олени пятнистые	-	-	-	-	-	-	-	-
Маралы	-	-	-	-	-	-	-	-
Верблюды	-	-	-	-	-	-	-	-
Кролики домашние	1980	1529	-	-	-	-	1529	-
Звери пушные (клеточного разведения):								
Лисицы	-	-	-	-	-	-	-	-
Песцы	-	-	-	-	-	-	-	-
Норки	-	-	-	-	-	-	-	-
Нутрии	-	-	-	-	-	-	-	-
Соболи	-	-	-	-	-	-	-	-
Бобры	-	-	-	-	-	-	-	-
Ондатры	-	-	-	-	-	-	-	-
Хори	-	-	-	-	-	-	-	-
Пчелы медоносные (семьи), шт.	1209	1036	-	-	-	-	1036	-
Наличие сельскохозяйственной техники, шт.:								
Тракторы	424	286	57	60	58	...	169	x
Комбайны:								
зерноуборочные	50	38	9	29	28	...	x	x
кукурузоуборочные	1	-	-	-	-	-	x	x
картофелеуборочные	2	3	-	x	x
кормоуборочные	11	-	x	x
Машины свеклоуборочные (без ботвоуборочных)	-	-	-	-	-	-	x	x



МУНИЦИПАЛЬНЫЕ РАЙОНЫ ТУЛЬСКОЙ ОБЛАСТИ
Белевский муниципальный район

Продолжение

	Хозяйства всех категорий		в том числе					
			сельско-хозяйственные организации	крестьянские (фермерские) хозяйства и индивидуальные предприниматели	из них		личные подсобные и другие индивидуальные хозяйства граждан	некоммерческие объединения граждан
	крестьянские (фермерские) хозяйства	индивидуальные предприниматели			2016	2016		
	2006	2016	2016	2016	2016	2016	2016	2016
	1	2	3	4	5	6	7	8
Установки доильные	16	9	...	-	-	-	7	х
Плуги	155	50	12	38	37	...	х	х
Косилки	73	28	18	10	9	...	х	х
Сеялки	40	34	9	25	24	...	х	х
В среднем на одну организацию (хозяйство, объединение):								
численность работников, человек ³⁾	х	х	19	4	4	...	х	х
общая земельная площадь, га	х	х	1286.0	432.0	475.1	...	0.5	6.7
площадь сельскохозяйственных угодий, га	х	х	738.1	430.8	473.8	...	0.4	6.5
общая посевная площадь сельскохозяйственных культур под урожай, га ⁴⁾	х	х	445.2	521.8	595.3	...	0.1	0.5
поголовье сельскохозяйственных животных, голов ⁵⁾ :								
крупный рогатый скот	х	х	...	23	28	...	3	-
из него коровы	х	х	...	6	8	...	2	-
свиньи	х	х	...	15	3	-
птица	х	х	-	1900	1900	-	21	...

1) Включая овощи закрытого грунта по личным подсобным и другим индивидуальным хозяйствам граждан и некоммерческим объединениям.

2) Включая ягодники в междурядьях сада.

3) В расчете на одну организацию (хозяйство), без учета подсобных сельскохозяйственных предприятий несельскохозяйственных организаций, осуществлявших сельскохозяйственную деятельность в I полугодии

4) В расчете на одну организацию (хозяйство), имевшую общую посевную площадь.

5) В расчете на одну организацию (хозяйство), имевшую поголовье скота соответствующего вида.



МУНИЦИПАЛЬНЫЕ РАЙОНЫ ТУЛЬСКОЙ ОБЛАСТИ
Богородицкий муниципальный район

**ОСНОВНЫЕ ИТОГИ ВСЕРОССИЙСКОЙ СЕЛЬСКОХОЗЯЙСТВЕННОЙ ПЕРЕПИСИ В РАЗРЕЗЕ КАТЕГОРИЙ ХОЗЯЙСТВ
ПО БОГОРОДИЦКОМУ МУНИЦИПАЛЬНОМУ РАЙОНУ
(на 1 июля)**

	Хозяйства всех категорий		в том числе					
			сельско- хозяйственные организации	крестьянские (фермерские) хозяйства и индивидуальные предприниматели	из них		личные подсобные и другие индивидуальные хозяйства граждан	некоммерческие объединения граждан
	2006	2016			2016	2016		
	1	2	3	4	5	6	7	8
Число организаций (хозяйств) - всего	x	x	31	59	41	18	8536	49
осуществлявшие сельскохозяйственную деятельность в I полугодии 2006 (2016) года	x	x	10.0	47.0	35.0	12.0	6558.0	49.0
в процентах от общего числа соответствующей категории организаций (хозяйств)	x	x	32.3	79.7	85.4	66.7	76.8	100.0
Общая земельная площадь, га	72272.0	54246.5	39135.2	12797.9	11679.2	1118.7	1867.4	446.0
из нее сельскохозяйственные угодья	68077.0	53643.2	38781.7	12768.0	11650.3	1117.7	1721.6	371.9
в том числе:								
пашня	59514.0	50188.1	37629.8	11609.9	10875.1	734.8	846.3	102.1
сенокосы	707.0	319.9	85.9	153.4	80.6	x
пастбища	5890.0	445.0	...	41.1	38.6	...	28.1	x
многолетние насаждения	332.0	462.5	-	375.0	373.0	...	69.4	18.2
залежь	1634.0	2227.6	697.2	251.7
Из общей площади сельскохозяйственных угодий фактически использовались, га	35014.0	50863.8	37763.5	11955.7	11294.1	661.6	1024.4	120.2
в процентах от общей площади сельскохозяйственных угодий соответствующей категории хозяйств	51.4	94.8	97.4	93.6	96.9	59.2	59.5	32.3
Посевная площадь сельскохозяйственных культур под урожай - всего, га	30744.0	41876.7	30157.0	10786.4	10487.2	299.2	831.3	102.1
в том числе:								
Зерновые и зернобобовые культуры - всего	23257.0	30186.4	21526.0	8609.9	8334.8	275.1	50.5	-
из них:								
пшеница	11881.0	21350.7	15639.0	5691.1	5527.0	164.1	20.6	-
рожь	1281.0	134.2	-	134.0	-
ячмень	8358.0	4193.9	2444.0	1722.0	1652.0	...	27.9	-
овес	972.0	383.3	182.0	200.8	194.8	...	0.5	-
кукуруза на зерно	-	1892.0	-	...	-
просо	-	-	-	-
гречиха	469.0	1112.8	...	472.0	472.0	-	0.8	-
рис	-	-	-	-	-	-	-	-
зернобобовые культуры	295.0	1045.0	-	-	-



МУНИЦИПАЛЬНЫЕ РАЙОНЫ ТУЛЬСКОЙ ОБЛАСТИ
Богородицкий муниципальный район

Продолжение

	Хозяйства всех категорий		в том числе					
			сельско-хозяйственные организации	крестьянские (фермерские) хозяйства и индивидуальные предприниматели	из них		личные подсобные и другие индивидуальные хозяйства граждан	некоммерческие объединения граждан
	крестьянские (фермерские) хозяйства	индивидуальные предприниматели			2016	2016		
	2006	2016	2016	2016	2016	2016	2016	2016
	1	2	3	4	5	6	7	8
из них: горох	-	...	-	-	-	-
Технические культуры - всего	1309.0	7232.0	5683.0	1549.0	1549.0	-
из них: лен-долгунец	-	-	-	-	-	-	-	-
конопля среднерусская	-	-	-	-	-	-	-	-
сахарная свекла	930.0	-	-	-
масличные культуры - всего	379.0	5803.0	5203.0	600.0	600.0	-	-	...
из них: подсолнечник на зерно	-	-	-	-	-	...
лен-кудряш	-	-	-	-	-	-	-	-
соя	-	768.0	-	-	-
рапс	379.0	3982.0	3602.0	380.0	380.0	-	-	-
горчица	-	...	-	-	-	-
рыжик	-	-	-	-	-	-	-	-
эфирно-масличные культуры	-	-	-	-	-	-	-	-
лекарственные культуры	-	-	-	-	-	-	-	-
Картофель	1467.0	1849.0	...	19.2	14.2	5.0	552.6	77.2
Овощные и бахчевые культуры – всего ¹⁾	178.0	159.7	-	22.8	3.7	19.1	112.0	24.9
из них: овощи открытого грунта – всего	173.0	158.2	-	22.8	3.7	19.1	110.6	24.7
в том числе:								
капуста (всех видов)	41.0	38.2	-	16.8	1.0	15.8	19.2	2.3
огурцы	28.0	16.8	-	-	-	-	13.8	3.0
помидоры	11.0	16.4	-	-	-	-	14.0	2.4
свекла столовая	15.0	11.0	-	2.2	-	2.2	7.4	1.5
морковь столовая	20.0	15.0	-	2.0	1.3	0.7	10.3	2.6
лук репчатый	20.0	12.3	-	0.3	9.7	2.3
чеснок	12.0	8.7	-	0.9	0.7	...	6.1	1.7
кабачки, патиссоны	8.0	9.7	-	-	-	-	7.6	2.2
продовольственные бахчевые культуры	-	-	-	-	-	-	-	-



МУНИЦИПАЛЬНЫЕ РАЙОНЫ ТУЛЬСКОЙ ОБЛАСТИ
Богородицкий муниципальный район

Продолжение

	Хозяйства всех категорий		в том числе					
			сельско-хозяйственные организации	крестьянские (фермерские) хозяйства и индивидуальные предприниматели	из них		личные подсобные и другие индивидуальные хозяйства граждан	некоммерческие объединения граждан
	крестьянские (фермерские) хозяйства	индивидуальные предприниматели			2016	2016		
	2006	2016	2016	2016	2016	2016	2016	2016
1	2	3	4	5	6	7	8	
Кормовые культуры - всего	4532.0	2449.6	1748.0	585.5	585.5	-	116.1	-
из них:								
травы однолетние	275.0	545.7	...	69.5	69.5	-	4.2	-
травы многолетние	3808.0	1600.4	...	416.0	416.0	-	1.4	-
кормовые культуры на силос (без кукурузы)	-	...	-	-	-	-	...	-
кукуруза на корм	-	143.0	-	...	-
корнеплодные кормовые культуры, включая свеклу сахарную на корм скоту	43.0	109.9	-	-	-	-	109.9	-
Структура посевных площадей по видам сельскохозяйственных культур (в процентах от общей посевной площади соответствующей категории организаций (хозяйств))								
Зерновые и зернобобовые культуры - всего	75.6	72.1	71.4	79.8	79.5	91.9	6.1	-
из них:								
пшеница	38.6	51.0	51.9	52.8	52.7	54.8	2.5	-
рожь	4.2	0.3	-	1.2	-
ячмень	35.9	10.0	8.1	16.0	15.8	...	3.4	-
овес	3.2	0.9	0.6	1.9	1.9	...	0.1	-
кукуруза на зерно	-	4.5	-	...	-
просо	-	-	-	-
гречиха	1.5	2.7	...	4.4	4.5	-	0.1	-
рис	-	-	-	-	-	-	-	-
зернобобовые культуры	1.0	2.5	-	-	-
из них:								
горох	-	...	-	-	-	-
Технические культуры - всего	4.3	17.3	18.8	14.4	14.8	-
из них:								
лен-долгунец	-	-	-	-	-	-	-	-
конопля среднерусская	-	-	-	-	-	-	-	-
сахарная свекла	3.0	-	-	-
масличные культуры - всего	1.2	13.9	17.3	5.6	5.7	-	-	...



МУНИЦИПАЛЬНЫЕ РАЙОНЫ ТУЛЬСКОЙ ОБЛАСТИ
Богородицкий муниципальный район

Продолжение

	Хозяйства всех категорий		в том числе					
			сельско-хозяйственные организации	крестьянские (фермерские) хозяйства и индивидуальные предприниматели	из них		личные подсобные и другие индивидуальные хозяйства граждан	некоммерческие объединения граждан
	крестьянские (фермерские) хозяйства	индивидуальные предприниматели			2016	2016		
	2006	2016	2016	2016	2016	2016	2016	2016
1	2	3	4	5	6	7	8	
из них: подсолнечник на зерно	-	-	-	-	-	...
лен-кудряш	-	-	-	-	-	-	-	-
соя	-	1.8	-	-	-
рапс	1.2	9.5	11.9	3.5	3.6	-	-	-
горчица	-	...	-	-	-	-
рыжик	-	-	-	-	-	-	-	-
эфирно-масличные культуры	-	-	-	-	-	-	-	-
лекарственные культуры	-	-	-	-	-	-	-	-
Картофель	4.8	4.4	...	0.2	0.1	1.7	66.5	75.6
Овощные и бахчевые культуры – всего ¹⁾	0.6	0.4	-	0.2	0.0	6.4	13.5	24.4
из них: овощи открытого грунта – всего	0.6	0.4	-	0.2	0.0	6.4	13.3	24.2
в том числе: капуста (всех видов)	12.1	0.1	-	0.2	0.0	5.3	2.3	2.2
огурцы	0.1	0.0	-	-	-	-	1.7	3.0
помидоры	0.0	0.0	-	-	-	-	1.7	2.4
свекла столовая	0.0	0.0	-	0.0	-	0.7	0.9	1.5
морковь столовая	0.1	0.0	-	0.0	0.0	0.2	1.2	2.6
лук репчатый	0.1	0.0	-	0.0	1.2	2.2
чеснок	0.0	0.0	-	0.0	0.0	...	0.7	1.6
кабачки, патиссоны	0.0	0.0	-	-	-	-	0.9	2.2
продовольственные бахчевые культуры	-	-	-	-	-	-	-	-
Кормовые культуры - всего	14.7	5.8	5.8	5.4	5.6	-	14.0	-
из них: травы однолетние	0.9	1.3	...	0.6	0.7	-	0.5	-
травы многолетние	12.4	3.8	...	3.9	4.0	-	0.2	-
кормовые культуры на силос (без кукурузы)	-	...	-	-	-	-	...	-
кукуруза на корм	-	0.3	-	...	-
корнеплодные кормовые культуры, включая свеклу сахарную на корм скоту	0.1	0.3	-	-	-	-	13.2	-



МУНИЦИПАЛЬНЫЕ РАЙОНЫ ТУЛЬСКОЙ ОБЛАСТИ
Богородицкий муниципальный район

Продолжение

	Хозяйства всех категорий		в том числе					
			сельско-хозяйственные организации	крестьянские (фермерские) хозяйства и индивидуальные предприниматели	из них		личные подсобные и другие индивидуальные хозяйства граждан	некоммерческие объединения граждан
	2006	2016			2016	2016		
	1	2	3	4	5	6	7	8
Площади многолетних плодовых насаждений и ягодных культур - всего, га	162.0	170.8	-	-	66.2	17.6
в том числе:								
семечковые культуры - всего	114.7	119.6	-	-	27.3	6.1
из них:								
яблоня	110.6	110.8	-	-	21.4	3.9
груша	4.1	8.8	-	-	5.9	2.2
косточковые культуры - всего	18.2	30.0	-	-	23.9	5.3
из них:								
слива	5.4	11.1	-	-	-	-	8.7	2.3
вишня	12.7	16.4	-	-	-	-	14.1	2.3
черешня	0.1	2.0	-	-	0.9	0.4
абрикос	-	0.4	-	-	0.1	0.2
персик	-	-	-	-	-	-	-	-
алыча	-	0.2	-	-	-	-	0.1	...
орехоплодные культуры	-	-	-	-	-	-	-	-
из них:								
грецкий орех	-	-	-	-	-	-	-	-
фундук	-	-	-	-	-	-	-	-
субтропические культуры	-	-	-	-	-	-	-	-
цитрусовые культуры	-	-	-	-	-	-	-	-
ягодники - всего ²⁾	29.3	21.2	-	-	-	-	15.0	6.3
из них:								
земляника, клубника	13.6	5.5	-	-	-	-	3.9	1.6
малина, ежевика	11.1	8.0	-	-	-	-	5.3	2.7
смородина всех видов	3.3	4.8	-	-	-	-	3.8	1.0
крыжовник		1.8	-	-	-	-	1.4	0.4
рябина черноплодная	0.2	0.4	-	-	-	-	0.2	0.2
облепиха	0.4	0.8	-	-	-	-	0.4	0.4
Структура площадей многолетних плодовых насаждений и ягодных культур по видам плодово-ягодных насаждений (в процентах от общей площади плодово-ягодных насаждений соответствующей категории хозяйств):								
семечковые культуры	70.8	70.0	-	-	41.2	34.6



МУНИЦИПАЛЬНЫЕ РАЙОНЫ ТУЛЬСКОЙ ОБЛАСТИ
Богородицкий муниципальный район

Продолжение

	Хозяйства всех категорий		в том числе					
			сельско- хозяйственные организации	крестьянские (фермерские) хозяйства и индивидуальные предприниматели	из них		личные подсобные и другие индивидуальные хозяйства граждан	некоммерческие объединения граждан
	крестьянские (фермерские) хозяйства	индивидуальные предприниматели			2016	2016		
	2006	2016	2016	2016	2016	2016	2016	2016
1	2	3	4	5	6	7	8	
косточковые культуры	11.2	17.6	-	-	36.1	29.9
орехоплодные культуры	-	-	-	-	-	-	-	-
субтропические культуры	-	-	-	-	-	-	-	-
цитрусовые культуры	-	-	-	-	-	-	-	-
ягодники	18.1	12.4	-	-	-	-	22.6	35.5
Площади виноградников, га	0.1	2.8	-	-	-	-	2.2	0.5
Поголовье сельскохозяйственных животных, голов:								
Крупный рогатый скот - всего	4288	1973	...	622	619	...	727	-
из него коровы	2079	706	...	94	92	...	337	-
Молочный крупный рогатый скот	4299	1397	...	103	100	...	670	-
Мясной крупный рогатый скот	59	576	-	519	519	-	57	-
Волы	-	-	-	-	-	-	-	-
из общего поголовья крупного рогатого скота:								
буйволы	-	-	-	-	-	-	-	-
яки	-	-	-	-	-	-	-	-
Свиньи	6122	1576	-	672	672	-	904	-
Овцы и козы - всего	3007	3052	-	271	179	...	2781	-
Овцы	1796	2370	-	243	155	...	2127	-
Козы	1211	682	-	28	24	...	654	-
Птица - всего	59098	42498	-	820	640	180	41678	-
Птица сельскохозяйственная - всего	-	42401	-	820	640	180	41581	-
в том числе:								
куры - всего	49958	33737	-	520	480	...	33217	-
из них:								
куры-несушки	34910	23076	-	387	347	...	22689	-
куры яичных пород	-	28521	-	320	28201	-
куры мясных и мясо-яичных пород	-	5216	-	-	5016	-
утки	3041	4621	-	100	60	40	4521	-
гуси	5380	3523	-	120	50	70	3403	-
индейки	719	432	-	80	352	-
цесарки	-	88	-	-	-	-	88	-



МУНИЦИПАЛЬНЫЕ РАЙОНЫ ТУЛЬСКОЙ ОБЛАСТИ
Богородицкий муниципальный район

Продолжение

	Хозяйства всех категорий		в том числе					
			сельско-хозяйственные организации	крестьянские (фермерские) хозяйства и индивидуальные предприниматели	из них		личные подсобные и другие индивидуальные хозяйства граждан	некоммерческие объединения граждан
	крестьянские (фермерские) хозяйства	индивидуальные предприниматели			2016	2016		
	2006	2016	2016	2016	2016	2016	2016	2016
1	2	3	4	5	6	7	8	
Прочие виды птицы - всего	-	97	-	-	-	-	97	-
перепелки	-	95	-	-	-	-	95	-
фазаны	-	-	-	-	-	-	-	-
страусы	-	...	-	-	-	-	...	-
Лошади	130	39	-	28	-
Ослы	-	-	-	-	-	-	-	-
Мулы и лошаки	-	-	-	-	-	-	-	-
Олени северные	-	-	-	-	-	-	-	-
Олени пятнистые	-	-	-	-	-	-	-	-
Маралы	-	-	-	-	-	-	-	-
Верблюды	-	-	-	-	-	-	-	-
Кролики домашние	2033	2457	-	2432	-
Звери пушные (клеточного разведения):								
Лисицы	-	-	-	-	-	-	-	-
Песцы	-	-	-	-	-	-	-	-
Норки	-	-	-	-	-	-	-	-
Нутрии	-	-	-	-	-	-	-	-
Соболи	-	-	-	-	-	-	-	-
Бобры	-	-	-	-	-	-	-	-
Ондатры	-	-	-	-	-	-	-	-
Хори	-	-	-	-	-	-	-	-
Пчелы медоносные (семьи), шт.	1850	1140	-	-	1111	...
Наличие сельскохозяйственной техники, шт.:								
Тракторы	345	343	104	75	60	15	164	x
Комбайны:								
зерноуборочные	78	59	35	24	19	5	x	x
кукурузоуборочные	-	-	-	-	x	x
картофелеуборочные	2	-	x	x
кормоуборочные	8	4	-	x	x
Машины свеклоуборочные (без ботвоуборочных)	9	-	x	x



МУНИЦИПАЛЬНЫЕ РАЙОНЫ ТУЛЬСКОЙ ОБЛАСТИ
Богородицкий муниципальный район

Продолжение

	Хозяйства всех категорий		в том числе					
			сельско-хозяйственные организации	крестьянские (фермерские) хозяйства и индивидуальные предприниматели	из них		личные подсобные и другие индивидуальные хозяйства граждан	некоммерческие объединения граждан
	крестьянские (фермерские) хозяйства	индивидуальные предприниматели			2016	2016		
	2006	2016	2016	2016	2016	2016	2016	2016
	1	2	3	4	5	6	7	8
Установки доильные	20	7	...	-	-	-	3	х
Плуги	109	55	22	33	26	7	х	х
Косилки	53	25	9	16	15	...	х	х
Сеялки	98	78	33	45	40	5	х	х
В среднем на одну организацию (хозяйство, объединение):								
численность работников, человек ³⁾	х	х	35	3	3	3	х	х
общая земельная площадь, га	х	х	1262.4	216.9	284.9	62.2	0.2	9.1
площадь сельскохозяйственных угодий, га	х	х	1251.0	216.4	284.2	62.1	0.2	7.6
общая посевная площадь сельскохозяйственных культур под урожай, га ⁴⁾	х	х	3350.8	283.9	374.5	29.9	0.1	2.1
поголовье сельскохозяйственных животных, голов ⁵⁾ :	х	х						
крупный рогатый скот	х	х	...	48	56	...	3	-
из него коровы	х	х	...	10	13	...	2	-
свиньи	х	х	-	224	224	-	3	-
птица	х	х	-	75	91	45	24	-

¹⁾ Включая овощи закрытого грунта по личным подсобным и другим индивидуальным хозяйствам граждан и некоммерческим объединениям.

²⁾ Включая ягодники в междурядьях сада.

³⁾ В расчете на одну организацию (хозяйство), без учета подсобных сельскохозяйственных предприятий несельскохозяйственных организаций, осуществлявших сельскохозяйственную деятельность в I полугодии

⁴⁾ В расчете на одну организацию (хозяйство), имевшую общую посевную площадь.

⁵⁾ В расчете на одну организацию (хозяйство), имевшую поголовье скота соответствующего вида.



МУНИЦИПАЛЬНЫЕ РАЙОНЫ ТУЛЬСКОЙ ОБЛАСТИ
Веневский муниципальный район

**ОСНОВНЫЕ ИТОГИ ВСЕРОССИЙСКОЙ СЕЛЬСКОХОЗЯЙСТВЕННОЙ ПЕРЕПИСИ В РАЗРЕЗЕ КАТЕГОРИЙ ХОЗЯЙСТВ
ПО ВЕНЕВСКОМУ МУНИЦИПАЛЬНОМУ РАЙОНУ
(на 1 июля)**

	Хозяйства всех категорий		в том числе					
			сельско- хозяйственные организации	крестьянские (фермерские) хозяйства и индивидуальные предприниматели	из них		личные подсобные и другие индивидуальные хозяйства граждан	некоммерческие объединения граждан
	2006	2016			2016	2016		
	1	2	3	4	5	6	7	8
Число организаций (хозяйств) - всего	x	x	37	95	92	3	10887	93
осуществлявшие сельскохозяйственную деятельность в I полугодии 2006 (2016) года	x	x	32.0	80.0	78.0	...	8998.0	76.0
в процентах от общего числа соответствующей категории организаций (хозяйств)	x	x	86.5	84.2	84.8	...	82.6	81.7
Общая земельная площадь, га	115532.0	48844.4	26518.2	18526.5	18259.2	267.3	2775.8	1023.9
из нее сельскохозяйственные угодья	110023.0	47564.2	25834.2	18396.8	18129.5	267.3	2403.2	930.0
в том числе:								
пашня	85534.0	37292.6	23005.9	13226.6	12960.3	...	1021.3	38.8
сенокосы	2167.0	2486.3	925.7	1201.6	1201.6	-	359.0	x
пастбища	8134.0	2278.8	799.3	1368.5	1368.5	-	111.0	x
многолетние насаждения	662.0	405.9	...	-	-	-	205.9	42.9
залежь	13526.0	5100.5	946.1	2600.1	2599.1	...	706.1	848.2
Из общей площади сельскохозяйственных угодий фактически использовались, га	40454.0	38011.9	21601.0	14632.1	14365.8	...	1697.1	81.7
в процентах от общей площади сельскохозяйственных угодий соответствующей категории хозяйств	36.8	79.9	83.6	79.5	79.2	...	70.6	8.8
Посевная площадь сельскохозяйственных культур под урожай - всего, га	23406.0	25942.0	14450.0	10605.8	10448.5	...	847.4	38.8
в том числе:								
Зерновые и зернобобовые культуры - всего	11484.0	14100.2	8019.0	6040.0	5910.0	...	41.2	-
из них:								
пшеница	6449.0	9937.6	5516.0	4393.0	4368.0	...	28.6	-
рожь	5.0	-	-	-	-	-
ячмень	4080.0	3025.8	1853.0	1161.0	1101.0	...	11.8	-
овес	300.0	996.8	610.0	386.0	341.0	-
кукуруза на зерно	-	0.1	-	-	-	-	0.1	-
просо	-	-	-	-	-	-	-	-
гречиха	415.0	...	-	-	-	-
рис	-	-	-	-	-	-	-	-
зернобобовые культуры	235.0	-	-	-	-	-



МУНИЦИПАЛЬНЫЕ РАЙОНЫ ТУЛЬСКОЙ ОБЛАСТИ
Веневский муниципальный район

Продолжение

	Хозяйства всех категорий		в том числе					
			сельско-хозяйственные организации	крестьянские (фермерские) хозяйства и индивидуальные предприниматели	из них		личные подсобные и другие индивидуальные хозяйства граждан	некоммерческие объединения граждан
	крестьянские (фермерские) хозяйства	индивидуальные предприниматели			2016	2016		
	2006	2016	2016	2016	2016	2016	2016	2016
1	2	3	4	5	6	7	8	
из них: горох	-	-	-	-	-	-	-	-
Технические культуры - всего	3540.0	1145.0	...	275.0	275.0	-	...	-
из них: лен-долгунец	-	-	-	-	-	-	-	-
конопля среднерусская	-	-	-	-	-	-	-	-
сахарная свекла	14.0	-	-	-	-	-	-	-
масличные культуры - всего	2698.0	1137.0	...	267.0	267.0	-	-	-
из них: подсолнечник на зерно	30.0	-	-	-	-	-	-	-
лен-кудряш	716.0	-	-	-	-	-	-	-
соя	30.0	-	-	-	-	-	-	-
рапс	1369.0	-	-	-
горчица	553.0	197.0	-	-	-
рыжик	-	-	-	-	-	-	-	-
эфирно-масличные культуры	-	-	-	-	-	-	-	-
лекарственные культуры	-	-	-	-	-	-	-	-
Картофель	2278.0	3262.1	501.0	2076.2	2076.0	...	661.4	23.4
Овощные и бахчевые культуры – всего ¹⁾	312.0	644.2	366.0	123.6	123.5	...	139.2	15.4
из них: овощи открытого грунта – всего	306.0	639.1	366.0	123.6	123.5	...	135.4	14.1
в том числе: капуста (всех видов)	108.0	149.1	65.0	45.1	45.0	...	38.0	1.0
огурцы	35.0	44.5	28.0	-	-	-	15.1	1.4
помидоры	24.0	19.6	...	-	-	-	13.7	0.9
свекла столовая	33.0	192.8	124.5	58.0	58.0	-	9.4	1.0
морковь столовая	36.0	22.4	-	11.7	2.2
лук репчатый	26.0	23.1	-	10.0	10.0	-	10.9	2.2
чеснок	16.0	23.0	...	-	-	-	7.4	1.1
кабачки, патиссоны	9.0	14.5	-	8.0	1.5
продовольственные бахчевые культуры	-	...	-	-	-	-	-	...



МУНИЦИПАЛЬНЫЕ РАЙОНЫ ТУЛЬСКОЙ ОБЛАСТИ
Веневский муниципальный район

Продолжение

	Хозяйства всех категорий		в том числе					
			сельско-хозяйственные организации	крестьянские (фермерские) хозяйства и индивидуальные предприниматели	из них		личные подсобные и другие индивидуальные хозяйства граждан	некоммерческие объединения граждан
	крестьянские (фермерские) хозяйства	индивидуальные предприниматели			2016	2016		
	2006	2016	2016	2016	2016	2016	2016	2016
1	2	3	4	5	6	7	8	
Кормовые культуры - всего	5792.0	6790.6	4694.0	2091.0	2064.0	...	5.6	-
из них:								
травы однолетние	471.0	1656.6	1457.0	197.0	197.0	-	2.6	-
травы многолетние	4834.0	4686.2	2790.0	1894.0	1867.0	...	2.2	-
кормовые культуры на силос (без кукурузы)	-	-	-	-	-	-	-	-
кукуруза на корм	...	447.0	447.0	-	-	-	...	-
корнеплодные кормовые культуры, включая свеклу сахарную на корм скоту	5.0	0.6	-	-	-	-	0.6	-
Структура посевных площадей по видам сельскохозяйственных культур (в процентах от общей посевной площади соответствующей категории организаций (хозяйств))								
Зерновые и зернобобовые культуры - всего	49.1	54.4	55.5	56.9	56.6	...	4.9	-
из них:								
пшеница	27.6	38.3	38.2	41.4	41.8	...	3.4	-
рожь	0.0	-	-	-	-	-
ячмень	17.4	11.7	12.8	10.9	10.5	...	1.4	-
овес	1.3	3.8	4.2	3.6	3.3	-
кукуруза на зерно	-	0.0	-	-	-	-	0.0	-
просо	-	-	-	-	-	-	-	-
гречиха	1.8	...	-	-	-	-
рис	-	-	-	-	-	-	-	-
зернобобовые культуры	1.0	-	-	-	-	-
из них:								
горох	-	-	-	-	-	-	-	-
Технические культуры - всего	15.1	4.4	...	2.6	2.6	-	...	-
из них:								
лен-долгунец	-	-	-	-	-	-	-	-
конопля среднерусская	-	-	-	-	-	-	-	-
сахарная свекла	0.1	-	-	-	-	-	-	-
масличные культуры - всего	11.5	4.4	...	2.5	2.6	-	-	-



МУНИЦИПАЛЬНЫЕ РАЙОНЫ ТУЛЬСКОЙ ОБЛАСТИ
Веневский муниципальный район

Продолжение

	Хозяйства всех категорий		в том числе					
			сельско-хозяйственные организации	крестьянские (фермерские) хозяйства и индивидуальные предприниматели	из них		личные подсобные и другие индивидуальные хозяйства граждан	некоммерческие объединения граждан
	крестьянские (фермерские) хозяйства	индивидуальные предприниматели			2016	2016		
	2006	2016	2016	2016	2016	2016	2016	2016
1	2	3	4	5	6	7	8	
из них:								
подсолнечник на зерно	0.1	-	-	-	-	-	-	-
лен-кудряш	3.1	-	-	-	-	-	-	-
соя	0.1	-	-	-	-	-	-	-
рапс	5.8	-	-	-
горчица	2.4	0.8	-	-	-
рыжик	-	-	-	-	-	-	-	-
эфирно-масличные культуры	-	-	-	-	-	-	-	-
лекарственные культуры	-	-	-	-	-	-	-	-
Картофель	9.7	12.6	3.5	19.6	19.9	...	78.1	60.4
Овощные и бахчевые культуры – всего ¹⁾	1.3	2.5	2.5	1.2	1.2	...	16.4	39.6
из них:								
овощи открытого грунта – всего	1.3	2.5	2.5	1.2	1.2	...	16.0	36.2
в том числе:								
капуста (всех видов)	0.5	0.6	0.4	0.4	0.4	...	4.5	2.7
огурцы	0.1	0.2	0.2	-	-	-	1.8	3.7
помидоры	0.1	0.1	...	-	-	-	1.6	2.4
свекла столовая	0.1	0.7	0.9	0.5	0.6	-	1.1	2.5
морковь столовая	0.2	0.1	-	1.4	5.7
лук репчатый	0.1	0.1	-	0.1	0.1	-	1.3	5.7
чеснок	0.1	0.1	...	-	-	-	0.9	2.9
кабачки, патиссоны	0.0	0.1	-	0.9	3.8
продовольственные бахчевые культуры	-	...	-	-	-	-	-	...
Кормовые культуры - всего	24.7	26.2	32.5	19.7	19.8	...	0.7	-
из них:								
травы однолетние	2.0	6.4	10.1	1.9	1.9	-	0.3	-
травы многолетние	20.7	18.1	19.3	17.9	17.9	...	0.3	-
кормовые культуры на силос (без кукурузы)	-	-	-	-	-	-	-	-
кукуруза на корм	...	1.7	3.1	-	-	-	...	-
корнеплодные кормовые культуры, включая свеклу сахарную на корм скоту	0.0	0.0	-	-	-	-	0.1	-



МУНИЦИПАЛЬНЫЕ РАЙОНЫ ТУЛЬСКОЙ ОБЛАСТИ
Веневский муниципальный район

Продолжение

	Хозяйства всех категорий		в том числе					
			сельско-хозяйственные организации	крестьянские (фермерские) хозяйства и индивидуальные предприниматели	из них		личные подсобные и другие индивидуальные хозяйства граждан	некоммерческие объединения граждан
	2006	2016			2016	2016		
	1	2	3	4	5	6	7	8
Площади многолетних плодовых насаждений и ягодных культур - всего, га	549.3	246.3	...	-	-	-	203.4	42.7
в том числе:								
семечковые культуры - всего	379.2	87.4	...	-	-	-	69.3	18.1
из них:								
яблоня	361.1	65.7	...	-	-	-	55.0	10.7
груша	18.0	21.6	-	-	-	-	14.2	7.4
косточковые культуры - всего	75.2	121.5	-	-	-	-	105.8	15.7
из них:								
слива	30.2	44.7	-	-	-	-	39.3	5.4
вишня	44.0	73.0	-	-	-	-	64.1	8.9
черешня	0.9	3.2	-	-	-	-	2.0	1.2
абрикос	-	...	-	-	-	-	-	...
персик	-	-	-	-	-	-	-	-
альча	-	0.1	-	-	-	-	0.1	-
орехоплодные культуры	0.1	0.1	-	-	-	-	0.0	...
из них:								
грецкий орех	-	-	-	-	-	-	-	-
фундук	-	...	-	-	-	-
субтропические культуры	-	-	-	-	-	-	-	-
цитрусовые культуры	-	-	-	-	-	-	-	-
ягодники - всего ²⁾	95.1	37.3	...	-	-	-	28.3	8.8
из них:								
земляника, клубника	23.4	7.5	...	-	-	-	5.5	1.9
малина, ежевика	19.8	14.2	-	-	-	-	10.6	3.5
смородина всех видов	27.0	9.4	-	-	-	-	7.7	1.7
крыжовник	-	3.2	-	-	-	-	2.5	0.7
рябина черноплодная	18.9	0.9	-	-	-	-	0.7	0.2
облепиха	2.2	1.0	-	-	-	-	0.7	0.2
Структура площадей многолетних плодовых насаждений и ягодных культур по видам плодово-ягодных насаждений (в процентах от общей площади плодово-ягодных насаждений соответствующей категории хозяйств):								
семечковые культуры	69.0	35.5	...	-	-	-	34.1	42.4



МУНИЦИПАЛЬНЫЕ РАЙОНЫ ТУЛЬСКОЙ ОБЛАСТИ
Веневский муниципальный район

Продолжение

	Хозяйства всех категорий		в том числе					
			сельско-хозяйственные организации	крестьянские (фермерские) хозяйства и индивидуальные предприниматели	из них		личные подсобные и другие индивидуальные хозяйства граждан	некоммерческие объединения граждан
	крестьянские (фермерские) хозяйства	индивидуальные предприниматели			2016	2016		
	2006	2016	2016	2016	2016	2016	2016	2016
1	2	3	4	5	6	7	8	
косточковые культуры	13.7	49.3	-	-	-	-	52.0	36.8
орехоплодные культуры	0.0	0.0	-	-	-	-	0.0	...
субтропические культуры	-	-	-	-	-	-	-	-
цитрусовые культуры	-	-	-	-	-	-	-	-
ягодники	17.3	15.1	...	-	-	-	13.9	20.7
Площади виноградников, га	-	0.9	-	-	-	-	0.7	0.2
Поголовье сельскохозяйственных животных, голов:								
Крупный рогатый скот - всего	4757	5214	3067	1681	1491	...	466	-
из него коровы	2175	1845	1066	559	493	...	220	-
Молочный крупный рогатый скот	47510	4445	2972	1043	853	...	430	-
Мясной крупный рогатый скот	7	769	...	638	638	-	36	-
Волы	-	-	-	-	-	-	-	-
из общего поголовья крупного рогатого скота:								
буйволы	-	-	-	-	-	-	-	-
яки	-	-	-	-	-	-	-	-
Свины	1635	919	...	254	254	-	483	-
Овцы и козы - всего	2905	8462	1062	5599	4704	...	1801	-
Овцы	2108	7136	1052	4776	3881	...	1308	-
Козы	797	1326	...	823	823	-	493	-
Птица - всего	60592	56159	...	10066	10066	-	33746	-
Птица сельскохозяйственная - всего	...	55793	...	9996	9996	-	33450	-
в том числе:								
куры - всего	50432	50175	...	9996	9996	-	27832	-
из них:								
куры-несушки	34394	22683	-	2635	2635	-	20048	-
куры яичных пород	-	25932	-	2746	2746	-	23186	-
куры мясных и мясо-яичных пород	-	24243	...	7250	7250	-	4646	-
утки	5674	3249	-	-	-	-	3249	-
гуси	4376	1939	-	-	-	-	1939	-
индейки	104	288	-	-	-	-	288	-
цесарки	6	142	-	-	-	-	142	-



МУНИЦИПАЛЬНЫЕ РАЙОНЫ ТУЛЬСКОЙ ОБЛАСТИ
Веневский муниципальный район

Продолжение

	Хозяйства всех категорий		в том числе					
			сельско-хозяйственные организации	крестьянские (фермерские) хозяйства и индивидуальные предприниматели	из них		личные подсобные и другие индивидуальные хозяйства граждан	некоммерческие объединения граждан
	крестьянские (фермерские) хозяйства	индивидуальные предприниматели			2016	2016		
	2006	2016	2016	2016	2016	2016	2016	2016
1	2	3	4	5	6	7	8	
Прочие виды птицы - всего	-	366	-	-	296	-
перепелки	-	322	-	-	252	-
фазаны	-	...	-	-	-	-	...	-
страусы	-	...	-	-	-	-	...	-
Лошади	111	23	...	11	9	...	9	-
Ослы	-	-	-	-	-	-	-	-
Мулы и лошаки	-	-	-	-	-	-	-	-
Олени северные	-	-	-	-	-	-	-	-
Олени пятнистые	-	-	-	-	-	-	-	-
Маралы	-	-	-	-	-	-	-	-
Верблюды	-	-	-	-	-	-	-	-
Кролики домашние	3746	2369	-	-	2339	-
Звери пушные (клеточного разведения):								
Лисицы	-	-	-	-	-	-	-	-
Песцы	-	-	-	-	-	-	-	-
Норки	-	-	-	-	-	-	-	-
Нутрии	24	-	-	-	-	-	-	-
Соболи	-	-	-	-	-	-	-	-
Бобры	-	-	-	-	-	-	-	-
Ондатры	-	-	-	-	-	-	-	-
Хори	-	-	-	-	-	-	-	-
Пчелы медоносные (семьи), шт.	2321	1512	-	1459	-
Наличие сельскохозяйственной техники, шт.:								
Тракторы	546	506	153	152	147	...	201	x
Комбайны:								
зерноуборочные	85	71	32	39	38	...	x	x
кукурузоуборочные	1	-	-	-	-	-	x	x
картофелеуборочные	5	10	...	5	5	-	x	x
кормоуборочные	11	8	7	-	x	x
Машины свеклоуборочные (без ботвоуборочных)	1	-	-	-	-	-	x	x



МУНИЦИПАЛЬНЫЕ РАЙОНЫ ТУЛЬСКОЙ ОБЛАСТИ
Веневский муниципальный район

Продолжение

	Хозяйства всех категорий		в том числе					
			сельско-хозяйственные организации	крестьянские (фермерские) хозяйства и индивидуальные предприниматели	из них		личные подсобные и другие индивидуальные хозяйства граждан	некоммерческие объединения граждан
	крестьянские (фермерские) хозяйства	индивидуальные предприниматели			2016	2016		
	2006	2016	2016	2016	2016	2016	2016	2016
1	2	3	4	5	6	7	8	
Установки доильные	24	23	20	-	-	-	3	х
Плуги	186	137	55	82	81	...	х	х
Косилки	77	75	22	53	52	...	х	х
Сеялки	101	99	30	69	68	...	х	х
В среднем на одну организацию (хозяйство, объединение):								
численность работников, человек ³⁾	х	х	11	3	4	...	х	х
общая земельная площадь, га	х	х	716.7	195.0	198.5	89.1	0.3	11.0
площадь сельскохозяйственных угодий, га	х	х	698.2	193.7	197.1	89.1	0.2	10.0
общая посевная площадь сельскохозяйственных культур под урожай, га ⁴⁾	х	х	498.3	151.5	153.7	...	0.1	0.5
поголовье сельскохозяйственных животных, голов ⁵⁾ :	х	х						
крупный рогатый скот	х	х	383	60	55	...	3	-
из него коровы	х	х	152	22	21	...	2	-
свиньи	х	х	...	36	36	-	4	-
птица	х	х	...	915	915	-	24	-

1) Включая овощи закрытого грунта по личным подсобным и другим индивидуальным хозяйствам граждан и некоммерческим объединениям.

2) Включая ягодники в междурядьях сада.

3) В расчете на одну организацию (хозяйство), без учета подсобных сельскохозяйственных предприятий несельскохозяйственных организаций, осуществлявших сельскохозяйственную деятельность в I полугодии

4) В расчете на одну организацию (хозяйство), имевшую общую посевную площадь.

5) В расчете на одну организацию (хозяйство), имевшую поголовье скота соответствующего вида.



МУНИЦИПАЛЬНЫЕ РАЙОНЫ ТУЛЬСКОЙ ОБЛАСТИ
Воловский муниципальный район

**ОСНОВНЫЕ ИТОГИ ВСЕРОССИЙСКОЙ СЕЛЬСКОХОЗЯЙСТВЕННОЙ ПЕРЕПИСИ В РАЗРЕЗЕ КАТЕГОРИЙ ХОЗЯЙСТВ
ПО ВОЛОВСКОМУ МУНИЦИПАЛЬНОМУ РАЙОНУ
(на 1 июля)**

	Хозяйства всех категорий		в том числе					
			сельско- хозяйственные организации	крестьянские (фермерские) хозяйства и индивидуальные предприниматели	из них		личные подсобные и другие индивидуальные хозяйства граждан	некоммерческие объединения граждан
	крестьянские (фермерские) хозяйства	индивидуальные предприниматели			2016	2016		
	2006	2016	2016	2016	2016	2016	2016	2016
1	2	3	4	5	6	7	8	
Число организаций (хозяйств) - всего	x	x	22	65	14	51	6850	4
осуществлявшие сельскохозяйственную деятельность в I полугодии 2006 (2016) года	x	x	17.0	52.0	11.0	41.0	4639.0	4.0
в процентах от общего числа соответствующей категории организаций (хозяйств)	x	x	77.3	80.0	78.6	80.4	67.7	100.0
Общая земельная площадь, га	74950.0	74027.4	50708.1	21049.8	9509.0	11540.8	2184.5	85.0
из нее сельскохозяйственные угодья	71819.0	70814.8	48732.9	19958.8	9503.0	10455.8	2038.3	84.8
в том числе:								
пашня	51685.0	66071.3	46387.5	18754.6	9206.0	9548.6	926.8	2.4
сенокосы	1390.0	413.7	...	106.5	...	104.5	237.2	x
пастбища	5661.0	1307.0	812.9	491.3	249.0	242.3	2.8	x
многолетние насаждения	1048.0	1424.0	896.4	...	-	...	71.9	0.4
залежь	12036.0	1598.8	...	151.1	...	105.1	799.6	...
Из общей площади сельскохозяйственных угодий фактически использовались, га	50662.0	66372.9	46022.8	19108.6	9362.0	9746.6	1238.7	2.8
в процентах от общей площади сельскохозяйственных угодий соответствующей категории хозяйств	70.5	93.7	94.4	95.7	98.5	93.2	60.8	3.4
Посевная площадь сельскохозяйственных культур под урожай - всего, га	38259.0	54587.7	37706.0	16038.0	8258.0	7780.0	841.2	2.4
в том числе:								
Зерновые и зернобобовые культуры - всего	28863.0	38942.7	24882.0	13785.0	7015.0	6770.0	275.7	-
из них:								
пшеница	9805.0	22989.6	15921.0	6944.0	3926.0	3018.0	124.6	-
рожь	1699.0	134.7	-	134.0	-
ячмень	12750.0	10384.0	5589.0	4658.0	2162.0	2496.0	137.0	-
овес	1396.0	245.4	...	215.0	-	215.0	13.4	-
кукуруза на зерно	-	-	-	-	-	-
просо	152.0	...	-	...	-	...	-	-
гречиха	2808.0	2358.0	1172.0	1186.0	698.0	488.0	-	-
рис	-	-	-	-	-	-	-	-
зернобобовые культуры	253.0	2606.0	1961.0	645.0	-	-



МУНИЦИПАЛЬНЫЕ РАЙОНЫ ТУЛЬСКОЙ ОБЛАСТИ
Воловский муниципальный район

Продолжение

	Хозяйства всех категорий		в том числе					
			сельско-хозяйственные организации	крестьянские (фермерские) хозяйства и индивидуальные предприниматели	из них		личные подсобные и другие индивидуальные хозяйства граждан	некоммерческие объединения граждан
	крестьянские (фермерские) хозяйства	индивидуальные предприниматели			2016	2016		
	2006	2016	2016	2016	2016	2016	2016	2016
	1	2	3	4	5	6	7	8
из них: горох	-	2156.0	1511.0	645.0	-	-
Технические культуры - всего	2774.0	12835.1	11184.0	1651.0	1151.0	...	0.0	...
из них: лен-долгунец	-	-	-	-	-	-	-	-
конопля среднерусская	-	-	-	-	-	-	-	-
сахарная свекла	1317.0	3862.0	3589.0	-	-	-
масличные культуры - всего	1457.0	8936.1	7558.0	1378.0	878.0	...	-	...
из них: подсолнечник на зерно	1157.0	1097.0	-	-	-
лен-кудряш	-	-	-	-	-	-	-	-
соя	-	-	-	-	-	-
рапс	300.0	4730.0	3666.0	1064.0	-	-
горчица	-	144.1	...	-	-	-	-	...
рыжик	-	-	-	-	-	-	-	-
эфирно-масличные культуры	-	-	-	-	-	-
лекарственные культуры	-	-	-	-	-	-	-	-
Картофель	1717.0	2433.1	...	392.0	...	330.0	409.9	1.3
Овощные и бахчевые культуры – всего ¹⁾	149.0	105.4	-	...	-	...	102.4	1.0
из них: овощи открытого грунта – всего	148.0	103.6	-	...	-	...	100.6	1.0
в том числе: капуста (всех видов)	27.0	35.0	-	...	-	...	32.9	0.1
огурцы	26.0	10.0	-	-	-	-	10.0	0.1
помидоры	15.0	12.7	-	-	-	-	12.6	0.1
свекла столовая	11.0	4.6	-	-	-	-	4.5	0.1
морковь столовая	18.0	9.8	-	-	-	-	9.7	0.1
лук репчатый	15.0	9.3	-	-	-	-	9.2	0.1
чеснок	9.0	4.8	-	-	-	-	4.7	0.1
кабачки, патиссоны	15.0	4.3	-	-	-	-	4.2	0.1
продовольственные бахчевые культуры	-	...	-	-	-	-	...	-



МУНИЦИПАЛЬНЫЕ РАЙОНЫ ТУЛЬСКОЙ ОБЛАСТИ
Воловский муниципальный район

Продолжение

	Хозяйства всех категорий		в том числе					
			сельско-хозяйственные организации	крестьянские (фермерские) хозяйства и индивидуальные предприниматели	из них		личные подсобные и другие индивидуальные хозяйства граждан	некоммерческие объединения граждан
	крестьянские (фермерские) хозяйства	индивидуальные предприниматели			2016	2016		
	2006	2016	2016	2016	2016	2016	2016	2016
1	2	3	4	5	6	7	8	
Кормовые культуры - всего	4756.0	271.3	...	208.0	...	178.0	53.3	-
из них:								
травы однолетние	1278.0	96.3	...	68.0	-	68.0	18.3	-
травы многолетние	2768.0	158.4	-	140.0	...	110.0	18.4	-
кормовые культуры на силос (без кукурузы)	64.0	-	-	-	-	-	-	-
кукуруза на корм	-	-	-	-	-	-	-	-
корнеплодные кормовые культуры, включая свеклу сахарную на корм скоту	54.0	15.7	-	-	-	-	15.7	-
Структура посевных площадей по видам сельскохозяйственных культур (в процентах от общей посевной площади соответствующей категории организаций (хозяйств))								
Зерновые и зернобобовые культуры - всего	75.4	71.3	66.0	86.0	84.9	87.0	32.8	-
из них:								
пшеница	25.6	42.1	42.2	43.3	47.5	38.8	14.8	-
рожь	4.4	0.2	-	0.8	-
ячмень	33.3	19.0	14.8	29.0	26.2	32.1	16.3	-
овес	3.6	0.4	...	1.3	-	2.8	1.6	-
кукуруза на зерно	-	-	-	-	-	-
просо	0.4	...	-	...	-	...	-	-
гречиха	7.3	4.3	3.1	7.4	8.5	6.3	-	-
рис	-	-	-	-	-	-	-	-
зернобобовые культуры	0.7	4.8	5.2	4.0	-	-
из них:								
горох	-	3.9	4.0	4.0	-	-
Технические культуры - всего	7.3	23.5	29.7	10.3	13.9	...	0.0	...
из них:								
лен-долгунец	-	-	-	-	-	-	-	-
конопля среднерусская	-	-	-	-	-	-	-	-
сахарная свекла	3.4	7.1	9.5	-	-	-
масличные культуры - всего	3.8	16.4	20.0	8.6	10.6	...	-	...



МУНИЦИПАЛЬНЫЕ РАЙОНЫ ТУЛЬСКОЙ ОБЛАСТИ
Воловский муниципальный район

Продолжение

	Хозяйства всех категорий		в том числе					
			сельско-хозяйственные организации	крестьянские (фермерские) хозяйства и индивидуальные предприниматели	из них		личные подсобные и другие индивидуальные хозяйства граждан	некоммерческие объединения граждан
	крестьянские (фермерские) хозяйства	индивидуальные предприниматели			2016	2016		
	2006	2016	2016	2016	2016	2016	2016	2016
1	2	3	4	5	6	7	8	
из них: подсолнечник на зерно	3.0	2.0	-	-	-
лен-кудряш	-	-	-	-	-	-	-	-
соя	-	-	-	-	-	-
рапс	0.8	8.7	9.7	6.6	-	-
горчица	-	0.3	...	-	-	-	-	...
рыжик	-	-	-	-	-	-	-	-
эфирно-масличные культуры	-	-	-	-	-	-
лекарственные культуры	-	-	-	-	-	-	-	-
Картофель	4.5	4.5	...	2.4	...	4.2	48.7	52.7
Овощные и бахчевые культуры – всего ¹⁾	0.4	0.2	-	...	-	...	12.2	42.9
из них: овощи открытого грунта – всего	-	0.2	-	...	-	...	12.0	42.9
в том числе: капуста (всех видов)	-	0.1	-	...	-	...	3.9	4.7
огурцы	-	0.0	-	-	-	-	1.2	3.3
помидоры	-	0.0	-	-	-	-	1.5	4.3
свекла столовая	-	0.0	-	-	-	-	0.5	4.0
морковь столовая	-	0.0	-	-	-	-	1.2	3.9
лук репчатый	-	0.0	-	-	-	-	1.1	3.6
чеснок	-	0.0	-	-	-	-	0.6	3.2
кабачки, патиссоны	-	0.0	-	-	-	-	0.5	3.5
продовольственные бахчевые культуры	-	...	-	-	-	-	...	-
Кормовые культуры - всего	12.4	0.5	...	1.3	...	2.3	6.3	-
из них: травы однолетние	-	0.2	...	0.4	-	0.9	2.2	-
травы многолетние	-	0.3	-	0.9	...	1.4	2.2	-
кормовые культуры на силос (без кукурузы)	-	-	-	-	-	-	-	-
кукуруза на корм	-	-	-	-	-	-	-	-
корнеплодные кормовые культуры, включая свеклу сахарную на корм скоту	-	0.0	-	-	-	-	1.9	-



МУНИЦИПАЛЬНЫЕ РАЙОНЫ ТУЛЬСКОЙ ОБЛАСТИ
Воловский муниципальный район

Продолжение

	Хозяйства всех категорий		в том числе					
			сельско-хозяйственные организации	крестьянские (фермерские) хозяйства и индивидуальные предприниматели	из них		личные подсобные и другие индивидуальные хозяйства граждан	некоммерческие объединения граждан
	крестьянские (фермерские) хозяйства	индивидуальные предприниматели			2016	2016		
	2006	2016	2016	2016	2016	2016	2016	2016
	1	2	3	4	5	6	7	8
Площади многолетних плодовых насаждений и ягодных культур - всего, га	1025.5	961.1	...	-	-	-	69.5	0.4
в том числе:								
семечковые культуры - всего	854.2	920.7	...	-	-	-	29.4	0.1
из них:								
яблоня	852.2	911.8	...	-	-	-	20.6	0.0
груша	1.9	8.9	-	-	-	-	8.8	0.0
косточковые культуры - всего	144.4	26.7	-	-	-	-	26.5	0.2
из них:								
слива	82.9	10.6	-	-	-	-	10.6	0.0
вишня	61.4	15.0	-	-	-	-	14.8	0.2
черешня	0.1	0.9	-	-	-	-	0.9	-
абрикос	-	-	-	-	-	-	-	-
персик	-	-	-	-	-	-	-	-
альча	-	0.1	-	-	-	-	0.1	-
орехоплодные культуры	-	-	-	-	-	-	-	-
из них:								
грецкий орех	-	-	-	-	-	-	-	-
фундук	-	-	-	-	-	-	-	-
субтропические культуры	-	...	-	-	-	-	...	-
цитрусовые культуры	-	-	-	-	-	-	-	-
ягодники - всего ²⁾	26.9	13.7	-	-	-	-	13.6	0.1
из них:								
земляника, клубника	3.6	4.0	-	-	-	-	3.9	0.1
малина, ежевика	8.9	4.8	-	-	-	-	4.7	0.0
смородина всех видов	1.2	3.1	-	-	-	-	3.1	0.0
крыжовник	-	1.3	-	-	-	-	1.3	0.0
рябина черноплодная	12.9	0.3	-	-	-	-	0.3	...
облепиха	-	0.2	-	-	-	-	0.2	-
Структура площадей многолетних плодовых насаждений и ягодных культур по видам плодово-ягодных насаждений (в процентах от общей площади плодово-ягодных насаждений соответствующей категории хозяйств):								
семечковые культуры	83.3	95.8	...	-	-	-	42.3	17.0



МУНИЦИПАЛЬНЫЕ РАЙОНЫ ТУЛЬСКОЙ ОБЛАСТИ
Воловский муниципальный район

Продолжение

	Хозяйства всех категорий		в том числе					
			сельско-хозяйственные организации	крестьянские (фермерские) хозяйства и индивидуальные предприниматели	из них		личные подсобные и другие индивидуальные хозяйства граждан	некоммерческие объединения граждан
	крестьянские (фермерские) хозяйства	индивидуальные предприниматели			2016	2016		
	2006	2016	2016	2016	2016	2016	2016	2016
1	2	3	4	5	6	7	8	
косточковые культуры	14.1	2.8	-	-	-	-	38.1	46.0
орехоплодные культуры	-	-	-	-	-	-	-	-
субтропические культуры	-	...	-	-	-	-	...	-
цитрусовые культуры	-	-	-	-	-	-	-	-
ягодники	2.6	1.4	-	-	-	-	19.5	37.0
Площади виноградников, га	-	1.6	-	-	-	-	1.6	...
Поголовье сельскохозяйственных животных, голов:								
Крупный рогатый скот - всего	5191	927	-	174	-	174	753	-
из него коровы	2546	265	-	-	-	-	265	-
Молочный крупный рогатый скот	5189	766	-	...	-	...	721	-
Мясной крупный рогатый скот	1	161	-	129	-	129	32	-
Волы	-	-	-	-	-	-	-	-
из общего поголовья крупного рогатого скота:								
буйволы	-	-	-	-	-	-	-	-
яки	-	-	-	-	-	-	-	-
Свиньи	2127	900	-	-	-	-	900	-
Овцы и козы - всего	3024	2998	-	...	-	...	2678	-
Овцы	2183	2548	-	...	-	...	2228	-
Козы	841	450	-	-	-	-	450	-
Птица - всего	61471	268375	...	-	-	-	45544	-
Птица сельскохозяйственная - всего	-	268300	...	-	-	-	45469	-
в том числе:								
куры - всего	49265	259605	...	-	-	-	36774	-
из них:								
куры-несушки	34102	118137	...	-	-	-	22684	-
куры яичных пород	-	30921	-	-	-	-	30921	-
куры мясных и мясо-яичных пород	-	228684	...	-	-	-	5853	-
утки	3994	5369	-	-	-	-	5369	-
гуси	6717	2875	-	-	-	-	2875	-
индейки	1425	425	-	-	-	-	425	-
цесарки	10	26	-	-	-	-	26	-



МУНИЦИПАЛЬНЫЕ РАЙОНЫ ТУЛЬСКОЙ ОБЛАСТИ
Воловский муниципальный район

Продолжение

	Хозяйства всех категорий		в том числе					
			сельско-хозяйственные организации	крестьянские (фермерские) хозяйства и индивидуальные предприниматели	из них		личные подсобные и другие индивидуальные хозяйства граждан	некоммерческие объединения граждан
	крестьянские (фермерские) хозяйства	индивидуальные предприниматели			2016	2016		
	2006	2016	2016	2016	2016	2016	2016	2016
	1	2	3	4	5	6	7	8
Прочие виды птицы - всего	-	75	-	-	-	-	75	-
перепелки	60	75	-	-	-	-	75	-
фазаны	-	-	-	-	-	-	-	-
страусы	-	-	-	-	-	-	-	-
Лошади	189	24	-	-	-	-	24	-
Ослы	-	-	-	-	-	-	-	-
Мулы и лошаки	-	-	-	-	-	-	-	-
Олени северные	-	-	-	-	-	-	-	-
Олени пятнистые	-	-	-	-	-	-	-	-
Маралы	-	-	-	-	-	-	-	-
Верблюды	-	-	-	-	-	-	-	-
Кролики домашние	2614	2613	-	-	-	-	2613	-
Звери пушные (клеточного разведения):								
Лисицы	-	-	-	-	-	-	-	-
Песцы	-	-	-	-	-	-	-	-
Норки	-	-	-	-	-	-	-	-
Нутрии	-	-	-	-	-	-	-	-
Соболи	-	-	-	-	-	-	-	-
Бобры	-	-	-	-	-	-	-	-
Ондатры	-	-	-	-	-	-	-	-
Хори	-	-	-	-	-	-	-	-
Пчелы медоносные (семьи), шт.	2203	2054	-	-	-	-	2054	-
Наличие сельскохозяйственной техники, шт.:								
Тракторы	555	533	168	143	37	106	222	x
Комбайны:								
зерноуборочные	124	137	61	76	27	49	x	x
кукурузоуборочные	-	-	-	-	-	-	x	x
картофелеуборочные	-	-	...	x	x
кормоуборочные	4	-	-	-	x	x
Машины свеклоуборочные (без ботвоуборочных)	8	5	5	-	-	-	x	x



МУНИЦИПАЛЬНЫЕ РАЙОНЫ ТУЛЬСКОЙ ОБЛАСТИ
Воловский муниципальный район

Продолжение

	Хозяйства всех категорий		в том числе					
			сельско-хозяйственные организации	крестьянские (фермерские) хозяйства и индивидуальные предприниматели	из них		личные подсобные и другие индивидуальные хозяйства граждан	некоммерческие объединения граждан
	крестьянские (фермерские) хозяйства	индивидуальные предприниматели			2016	2016		
	2006	2016	2016	2016	2016	2016	2016	2016
	1	2	3	4	5	6	7	8
Установки доильные	22	8	-	-	-	-	8	х
Плуги	151	100	30	70	23	47	х	х
Косилки	29	34	7	27	...	24	х	х
Сеялки	125	111	43	68	26	42	х	х
В среднем на одну организацию (хозяйство, объединение):								
численность работников, человек ³⁾	х	х	51	3	4	3	х	х
общая земельная площадь, га	х	х	2304.9	323.8	679.2	226.3	0.3	21.2
площадь сельскохозяйственных угодий, га	х	х	2215.1	307.1	678.8	205.0	0.3	21.2
общая посевная площадь сельскохозяйственных культур под урожай, га ⁴⁾	х	х	2900.5	327.3	750.7	204.7	0.2	0.6
поголовье сельскохозяйственных животных, голов ⁵⁾ :	х	х						
крупный рогатый скот	х	х	-	35	-	35	4	-
из него коровы	х	х	-	-	-	-	2	-
свиньи	х	х	-	-	-	-	3	-
птица	х	х	...	-	-	-	26	-

1) Включая овощи закрытого грунта по личным подсобным и другим индивидуальным хозяйствам граждан и некоммерческим объединениям.

2) Включая ягодники в междурядьях сада.

3) В расчете на одну организацию (хозяйство), без учета подсобных сельскохозяйственных предприятий несельскохозяйственных организаций, осуществлявших сельскохозяйственную деятельность в I полугодии

4) В расчете на одну организацию (хозяйство), имевшую общую посевную площадь.

5) В расчете на одну организацию (хозяйство), имевшую поголовье скота соответствующего вида.



МУНИЦИПАЛЬНЫЕ РАЙОНЫ ТУЛЬСКОЙ ОБЛАСТИ
Дубенский муниципальный район

**ОСНОВНЫЕ ИТОГИ ВСЕРОССИЙСКОЙ СЕЛЬСКОХОЗЯЙСТВЕННОЙ ПЕРЕПИСИ В РАЗРЕЗЕ КАТЕГОРИЙ ХОЗЯЙСТВ
ПО ДУБЕНСКОМУ МУНИЦИПАЛЬНОМУ РАЙОНУ
(на 1 июля)**

	Хозяйства всех категорий		в том числе					
			сельско- хозяйственные организации	крестьянские (фермерские) хозяйства и индивидуальные предприниматели	из них		личные подсобные и другие индивидуальные хозяйства граждан	некоммерческие объединения граждан
	2006	2016			2016	2016		
	1	2	3	4	5	6	7	8
Число организаций (хозяйств) - всего	x	x	19	21	11	10	8082	28
осуществлявшие сельскохозяйственную деятельность в I полугодии 2006 (2016) года	x	x	7.0	11.0	7.0	4.0	5838.0	17.0
в процентах от общего числа соответствующей категории организаций (хозяйств)	x	x	36.8	52.4	63.6	40.0	72.2	60.7
Общая земельная площадь, га	38738.0	12019.5	8740.7	1190.4	519.0	671.4	1737.7	350.7
из нее сельскохозяйственные угодья	35862.0	10676.7	7595.2	1190.4	519.0	671.4	1561.9	329.2
в том числе:								
пашня	27248.0	7660.8	6349.5	804.3	465.3	...	447.5	59.4
сенокосы	2834.0	699.1	360.2	80.4	258.5	x
пастбища	3174.0	402.9	...	-	-	-	12.9	x
многолетние насаждения	112.0	91.5	-	...	74.3	5.5
залежь	2494.0	1822.4	484.0	305.5	768.7	264.2
Из общей площади сельскохозяйственных угодий фактически использовались, га	10768.0	2267.8	906.7	502.9	457.7	...	793.3	65.0
в процентах от общей площади сельскохозяйственных угодий соответствующей категории хозяйств	30.0	21.2	11.9	42.2	88.2	...	50.8	19.7
Посевная площадь сельскохозяйственных культур под урожай - всего, га	8477.0	4464.4	3555.2	477.0	442.0	...	372.8	59.4
в том числе:								
Зерновые и зернобобовые культуры - всего	2008.0	2600.0	2390.0	-	-	-
из них:								
пшеница	199.0	940.0	850.0	-	-	-
рожь	90.0	-	-	-	-	-	-	-
ячмень	525.0	790.0	700.0	-	-	-
овес	652.0	500.0	470.0	-	-	-
кукуруза на зерно	-	-	-	-	-	-	-	-
просо	-	-	-	-	-	-	-	-
гречиха	265.0	-	-	-	-	-	-	-
рис	-	-	-	-	-	-	-	-
зернобобовые культуры	277.0	-	-	-	-	-



МУНИЦИПАЛЬНЫЕ РАЙОНЫ ТУЛЬСКОЙ ОБЛАСТИ
Дубенский муниципальный район

Продолжение

	Хозяйства всех категорий		в том числе					
			сельско-хозяйственные организации	крестьянские (фермерские) хозяйства и индивидуальные предприниматели	из них		личные подсобные и другие индивидуальные хозяйства граждан	некоммерческие объединения граждан
	крестьянские (фермерские) хозяйства	индивидуальные предприниматели			2016	2016		
	2006	2016	2016	2016	2016	2016	2016	2016
1	2	3	4	5	6	7	8	
из них: горох	-	-	-	-	-	-	-	-
Технические культуры - всего	600.0	555.0	520.0	...	-	...	-	-
из них:								
лен-долгунец	-	-	-	-	-	-	-	-
конопля среднерусская	-	-	-	-	-	-	-	-
сахарная свекла	-	-	-	-	-	-	-	-
масличные культуры - всего	600.0	-	-	-	-	-
из них:								
подсолнечник на зерно	-	-	-	-	-	-	-	-
лен-кудряш	-	-	-	-	-	-	-	-
соя	-	-	-	-	-	-	-	-
рапс	600.0	-	-	-	-	-
горчица	-	-	-	-	-	-	-	-
рыжик	-	-	-	-	-	-	-	-
эфирно-масличные культуры	-	-	-	-	-	-	-	-
лекарственные культуры	-	-	-	-	-	-
Картофель	727.0	363.0	-	10.2	10.2	-	300.1	52.7
Овощные и бахчевые культуры – всего ¹⁾	201.0	100.0	...	21.2	21.2	-	71.9	6.7
из них:								
овощи открытого грунта – всего	200.0	94.1	...	21.2	21.2	-	66.1	6.6
в том числе:								
капуста (всех видов)	47.0	11.7	-	-	7.3	0.9
огурцы	25.0	10.2	-	6.8	1.3
помидоры	11.0	5.3	...	-	-	-	4.4	0.8
свекла столовая	31.0	4.3	-	-	-	-	3.9	0.5
морковь столовая	33.0	6.4	-	-	-	-	5.7	0.8
лук репчатый	24.0	7.2	-	-	-	-	6.5	0.7
чеснок	13.0	4.9	-	-	-	-	4.4	0.6
кабачки, патиссоны	5.0	34.3	-	-	18.2	0.4
продовольственные бахчевые культуры	-	-	-	-	-	-	-	-



МУНИЦИПАЛЬНЫЕ РАЙОНЫ ТУЛЬСКОЙ ОБЛАСТИ
Дубенский муниципальный район

Продолжение

	Хозяйства всех категорий		в том числе					
			сельско-хозяйственные организации	крестьянские (фермерские) хозяйства и индивидуальные предприниматели	из них		личные подсобные и другие индивидуальные хозяйства граждан	некоммерческие объединения граждан
	крестьянские (фермерские) хозяйства	индивидуальные предприниматели			2016	2016		
	2006	2016	2016	2016	2016	2016	2016	2016
1	2	3	4	5	6	7	8	
Кормовые культуры - всего	4941.0	846.4	645.0	200.6	200.6	-	0.8	-
из них:								
травы однолетние	1056.0	...	-	-	...	-
травы многолетние	3101.0	742.6	605.0	-	-	-
кормовые культуры на силос (без кукурузы)	-	-	-	-	-	-	-	-
кукуруза на корм	-	-	-	-	-
корнеплодные кормовые культуры, включая свеклу сахарную на корм скоту	1.0	...	-	-	-	-	...	-
Структура посевных площадей по видам сельскохозяйственных культур (в процентах от общей посевной площади соответствующей категории организаций (хозяйств))								
Зерновые и зернобобовые культуры - всего	23.7	58.2	67.2	-	-	-
из них:								
пшеница	2.3	21.1	23.9	-	-	-
рожь	1.1	-	-	-	-	-	-	-
ячмень	6.2	17.7	19.7	-	-	-
овес	7.7	11.2	13.2	-	-	-
кукуруза на зерно	-	-	-	-	-	-	-	-
просо	-	-	-	-	-	-	-	-
гречиха	3.1	-	-	-	-	-	-	-
рис	-	-	-	-	-	-	-	-
зернобобовые культуры	3.3	-	-	-	-	-
из них:								
горох	-	-	-	-	-	-	-	-
Технические культуры - всего	7.1	12.4	14.6	...	-	...	-	-
из них:								
лен-долгунец	-	-	-	-	-	-	-	-
конопля среднерусская	-	-	-	-	-	-	-	-
сахарная свекла	-	-	-	-	-	-	-	-
масличные культуры - всего	7.1	-	-	-	-	-



МУНИЦИПАЛЬНЫЕ РАЙОНЫ ТУЛЬСКОЙ ОБЛАСТИ
Дубенский муниципальный район

Продолжение

	Хозяйства всех категорий		в том числе					
			сельско-хозяйственные организации	крестьянские (фермерские) хозяйства и индивидуальные предприниматели	из них		личные подсобные и другие индивидуальные хозяйства граждан	некоммерческие объединения граждан
	крестьянские (фермерские) хозяйства	индивидуальные предприниматели			2016	2016		
	2006	2016	2016	2016	2016	2016	2016	2016
1	2	3	4	5	6	7	8	
из них:								
подсолнечник на зерно	-	-	-	-	-	-	-	-
лен-кудряш	-	-	-	-	-	-	-	-
соя	-	-	-	-	-	-	-	-
рапс	7.1	-	-	-	-	-
горчица	-	-	-	-	-	-	-	-
рыжик	-	-	-	-	-	-	-	-
эфирно-масличные культуры	-	-	-	-	-	-	-	-
лекарственные культуры	-	-	-	-	-	-
Картофель	8.6	8.1	-	2.1	2.3	-	80.5	88.7
Овощные и бахчевые культуры – всего ¹⁾	2.4	2.2	...	4.4	4.8	-	19.3	11.3
из них:								
овощи открытого грунта – всего	2.4	2.1	...	4.4	4.8	-	17.7	11.1
в том числе:								
капуста (всех видов)	0.6	0.3	-	-	2.0	1.6
огурцы	0.3	0.2	-	1.8	2.2
помидоры	0.1	0.1	...	-	-	-	1.2	1.3
свекла столовая	0.4	0.1	-	-	-	-	1.0	0.8
морковь столовая	0.4	0.1	-	-	-	-	1.5	1.3
лук репчатый	0.3	0.2	-	-	-	-	1.7	1.2
чеснок	0.2	0.1	-	-	-	-	1.2	0.9
кабачки, патиссоны	0.1	0.8	-	-	4.9	0.6
продовольственные бахчевые культуры	-	-	-	-	-	-	-	-
Кормовые культуры - всего	58.3	19.0	18.1	42.1	45.4	-	0.2	-
из них:								
травы однолетние	12.5	...	-	-	...	-
травы многолетние	36.6	16.6	17.0	-	-	-
кормовые культуры на силос (без кукурузы)	-	-	-	-	-	-	-	-
кукуруза на корм	-	-	-	-	-	-
корнеплодные кормовые культуры, включая свеклу сахарную на корм скоту	0.0	...	-	-	-	-	...	-



МУНИЦИПАЛЬНЫЕ РАЙОНЫ ТУЛЬСКОЙ ОБЛАСТИ
Дубенский муниципальный район

Продолжение

	Хозяйства всех категорий		в том числе					
			сельско-хозяйственные организации	крестьянские (фермерские) хозяйства и индивидуальные предприниматели	из них		личные подсобные и другие индивидуальные хозяйства граждан	некоммерческие объединения граждан
	2006	2016			2016	2016		
	1	2	3	4	5	6	7	8
Площади многолетних плодовых насаждений и ягодных культур - всего, га	86.7	90.2	-	...	72.9	5.5
в том числе:								
семечковые культуры - всего	62.1	44.6	-	...	31.8	1.7
из них:								
яблоня	59.7	36.9	-	...	25.1	1.2
груша	2.5	7.7	...	-	-	-	6.7	0.5
косточковые культуры - всего	10.5	28.6	...	-	-	-	26.6	1.5
из них:								
слива	5.6	14.9	-	-	-	-	14.1	0.7
вишня	4.8	11.7	...	-	-	-	10.7	0.5
черешня	0.1	1.8	-	-	-	-	1.6	0.2
абрикос	-	0.1	-	-	-	-	-	0.1
персик	-	-	-	-	-	-	-	-
альча	-	0.1	-	-	-	-	0.1	...
орехоплодные культуры	-	-	-	-	-	-	-	-
из них:								
грецкий орех	-	-	-	-	-	-	-	-
фундук	-	-	-	-	-	-	-	-
субтропические культуры	-	-	-	-	-	-	-	-
цитрусовые культуры	-	-	-	-	-	-	-	-
ягодники - всего ²⁾	14.0	16.9	-	...	-	...	14.5	2.3
из них:								
земляника, клубника	3.8	4.0	-	-	-	-	3.0	1.0
малина, ежевика	5.9	5.3	-	...	-	...	4.5	0.8
смородина всех видов	2.7	4.5	-	...	-	...	4.1	0.4
крыжовник	-	1.7	-	-	-	-	1.5	0.1
рябина черноплодная	0.3	0.9	-	-	-	-	0.8	0.1
облепиха	0.3	0.4	-	-	-	-	0.4	...
Структура площадей многолетних плодовых насаждений и ягодных культур по видам плодово-ягодных насаждений (в процентах от общей площади плодово-ягодных насаждений соответствующей категории хозяйств):								
семечковые культуры	71.6	49.5	-	...	43.6	30.8



МУНИЦИПАЛЬНЫЕ РАЙОНЫ ТУЛЬСКОЙ ОБЛАСТИ
Дубенский муниципальный район

Продолжение

	Хозяйства всех категорий		в том числе					
			сельско-хозяйственные организации	крестьянские (фермерские) хозяйства и индивидуальные предприниматели	из них		личные подсобные и другие индивидуальные хозяйства граждан	некоммерческие объединения граждан
	крестьянские (фермерские) хозяйства	индивидуальные предприниматели			2016	2016		
	2006	2016	2016	2016	2016	2016	2016	2016
	1	2	3	4	5	6	7	8
косточковые культуры	12.1	31.8	...	-	-	-	36.5	27.9
орехоплодные культуры	-	-	-	-	-	-	-	-
субтропические культуры	-	-	-	-	-	-	-	-
цитрусовые культуры	-	-	-	-	-	-	-	-
ягодники	16.1	18.8	-	...	-	...	19.9	41.2
Площади виноградников, га	-	0.4	-	-	-	-	0.4	...
Поголовье сельскохозяйственных животных, голов:								
Крупный рогатый скот - всего	5472	535	-	37	...	9	498	-
из него коровы	2563	242	-	17	...	6	225	-
Молочный крупный рогатый скот	5400	518	-	37	...	9	481	-
Мясной крупный рогатый скот	72	17	-	-	-	-	17	-
Волы	-	-	-	-	-	-	-	-
из общего поголовья крупного рогатого скота:								
буйволы	-	-	-	-	-	-	-	-
яки	-	-	-	-	-	-	-	-
Свиньи	1658	613	...	87	253	-
Овцы и козы - всего	1120	963	...	55	808	-
Овцы	776	494	392	-
Козы	344	469	-	...	416	-
Птица - всего	29391	17366	-	...	-	...	16666	-
Птица сельскохозяйственная - всего	...	17366	-	...	-	...	16666	-
в том числе:								
куры - всего	24657	14237	-	...	-	...	14037	-
из них:								
куры-несушки	18222	10663	-	...	-	...	10483	-
куры яичных пород	-	13600	-	...	-	...	13400	-
куры мясных и мясо-яичных пород	-	637	-	-	-	-	637	-
утки	635	1541	-	...	-	...	1241	-
гуси	1058	1456	-	...	-	...	1256	-
индейки	39	103	-	-	-	-	103	-
цесарки	3002	29	-	-	-	-	29	-



МУНИЦИПАЛЬНЫЕ РАЙОНЫ ТУЛЬСКОЙ ОБЛАСТИ
Дубенский муниципальный район

Продолжение

	Хозяйства всех категорий		в том числе					
			сельско-хозяйственные организации	крестьянские (фермерские) хозяйства и индивидуальные предприниматели	из них		личные подсобные и другие индивидуальные хозяйства граждан	некоммерческие объединения граждан
	крестьянские (фермерские) хозяйства	индивидуальные предприниматели			2016	2016		
	2006	2016	2016	2016	2016	2016	2016	2016
1	2	3	4	5	6	7	8	
Прочие виды птицы - всего	-	-	-	-	-	-	-	-
перепелки	-	-	-	-	-	-	-	-
фазаны	-	-	-	-	-	-	-	-
страусы	-	-	-	-	-	-	-	-
Лошади	45	...	-	-	-	-	...	-
Ослы	-	-	-	-	-	-	-	-
Мулы и лошаки	-	-	-	-	-	-	-	-
Олени северные	-	-	-	-	-	-	-	-
Олени пятнистые	-	-	-	-	-	-	-	-
Маралы	-	-	-	-	-	-	-	-
Верблюды	-	-	-	-	-	-	-	-
Кролики домашние	2927	1398	-	-	-	-	1398	-
Звери пушные (клеточного разведения):								
Лисицы	-	-	-	-	-	-	-	-
Песцы	-	-	-	-	-	-	-	-
Норки	-	-	-	-	-	-	-	-
Нутрии	10	-	-	-	-	-	-	-
Соболи	-	-	-	-	-	-	-	-
Бобры	-	-	-	-	-	-	-	-
Ондатры	-	-	-	-	-	-	-	-
Хори	-	-	-	-	-	-	-	-
Пчелы медоносные (семьи), шт.	2018	1639	-	...	-	...	1339	-
Наличие сельскохозяйственной техники, шт.:								
Тракторы	341	200	48	25	17	8	127	x
Комбайны:								
зерноуборочные	39	9	7	x	x
кукурузоуборочные	-	-	-	-	-	-	x	x
картофелеуборочные	4	-	-	-	-	-	x	x
кормоуборочные	16	3	3	-	-	-	x	x
Машины свеклоуборочные (без ботвоуборочных)	-	-	-	-	-	-	x	x



МУНИЦИПАЛЬНЫЕ РАЙОНЫ ТУЛЬСКОЙ ОБЛАСТИ
Дубенский муниципальный район

Продолжение

	Хозяйства всех категорий		в том числе					
			сельско-хозяйственные организации	крестьянские (фермерские) хозяйства и индивидуальные предприниматели	из них		личные подсобные и другие индивидуальные хозяйства граждан	некоммерческие объединения граждан
	крестьянские (фермерские) хозяйства	индивидуальные предприниматели			2016	2016		
	2006	2016	2016	2016	2016	2016	2016	2016
	1	2	3	4	5	6	7	8
Установки доильные	35	-	-	-	...	x
Плуги	86	22	8	14	7	7	x	x
Косилки	56	11	4	7	4	3	x	x
Сеялки	39	17	10	7	...	6	x	x
В среднем на одну организацию (хозяйство, объединение):								
численность работников, человек ³⁾	x	x	5	4	4	5	x	x
общая земельная площадь, га	x	x	460.0	56.7	47.2	67.1	0.2	12.5
площадь сельскохозяйственных угодий, га	x	x	399.7	56.7	47.2	67.1	0.2	11.8
общая посевная площадь сельскохозяйственных культур под урожай, га ⁴⁾	x	x	592.5	68.1	73.7	...	0.1	3.5
поголовье сельскохозяйственных животных, голов ⁵⁾ :								
крупный рогатый скот	x	x	-	7	...	3	4	-
из него коровы	x	x	-	3	...	2	2	-
свиньи	x	x	...	22	3	-
птица	x	x	-	...	-	...	21	-

¹⁾ Включая овощи закрытого грунта по личным подсобным и другим индивидуальным хозяйствам граждан и некоммерческим объединениям.

²⁾ Включая ягодники в междурядьях сада.

³⁾ В расчете на одну организацию (хозяйство), без учета подсобных сельскохозяйственных предприятий несельскохозяйственных организаций, осуществлявших сельскохозяйственную деятельность в I полугодии

⁴⁾ В расчете на одну организацию (хозяйство), имевшую общую посевную площадь.

⁵⁾ В расчете на одну организацию (хозяйство), имевшую поголовье скота соответствующего вида.



МУНИЦИПАЛЬНЫЕ РАЙОНЫ ТУЛЬСКОЙ ОБЛАСТИ
Заокский муниципальный район

**ОСНОВНЫЕ ИТОГИ ВСЕРОССИЙСКОЙ СЕЛЬСКОХОЗЯЙСТВЕННОЙ ПЕРЕПИСИ В РАЗРЕЗЕ КАТЕГОРИЙ ХОЗЯЙСТВ
ПО ЗАОКСКОМУ МУНИЦИПАЛЬНОМУ РАЙОНУ
(на 1 июля)**

	Хозяйства всех категорий		в том числе					
			сельско- хозяйственные организации	крестьянские (фермерские) хозяйства и индивидуальные предприниматели	из них		личные подсобные и другие индивидуальные хозяйства граждан	некоммерческие объединения граждан
	2006	2016			2016	2016		
	1	2	3	4	5	6	7	8
Число организаций (хозяйств) - всего	x	x	18	29	23	6	10751	154
осуществлявшие сельскохозяйственную деятельность в I полугодии 2006 (2016) года	x	x	16.0	20.0	15.0	5.0	7987.0	136.0
в процентах от общего числа соответствующей категории организаций (хозяйств)	x	x	88.9	69.0	65.2	83.3	74.3	88.3
Общая земельная площадь, га	46918.0	23918.2	14521.4	3163.7	3080.2	83.5	2693.8	3539.3
из нее сельскохозяйственные угодья	38310.0	19520.2	12444.3	3144.3	3060.8	83.5	2059.4	1872.2
в том числе:								
пашня	28206.0	10100.1	6124.2	2942.7	2869.4	73.3	849.8	183.5
сенокосы	2688.0	1405.5	1112.9	40.2	40.2	-	252.4	x
пастбища	2032.0	538.0	501.9	28.4	28.4	-	7.7	x
многолетние насаждения	780.0	502.1	25.3	15.2	161.5	300.1
залежь	4595.0	6974.5	...	117.8	117.8	-	788.0	1388.6
Из общей площади сельскохозяйственных угодий фактически использовались, га	20373.0	12051.0	7306.7	2989.4	2905.9	83.5	1271.4	483.5
в процентах от общей площади сельскохозяйственных угодий соответствующей категории хозяйств	53.2	61.7	58.7	95.1	94.9	100.0	61.7	25.8
Посевная площадь сельскохозяйственных культур под урожай - всего, га	14973.0	9949.6	6476.0	2839.7	2800.9	38.8	450.5	183.4
в том числе:								
Зерновые и зернобобовые культуры - всего	7056.0	3698.4	1954.0	1736.0	1736.0	-	8.4	-
из них:								
пшеница	2710.0	1563.1	877.0	678.0	678.0	-	...	-
рожь	311.0	-	-	-	-	-	-	-
ячмень	3385.0	980.1	-	...	-
овес	250.0	132.1	-	132.0	132.0	-	...	-
кукуруза на зерно	-	100.0	...	-	-	-	0.0	-
просо	-	...	-	-	-	-	...	-
гречиха	-	...	-	-	-	-
рис	-	-	-	-	-	-	-	-
зернобобовые культуры	400.0	709.0	-	-	-



МУНИЦИПАЛЬНЫЕ РАЙОНЫ ТУЛЬСКОЙ ОБЛАСТИ
Заокский муниципальный район

Продолжение

	Хозяйства всех категорий		в том числе					
			сельско-хозяйственные организации	крестьянские (фермерские) хозяйства и индивидуальные предприниматели	из них		личные подсобные и другие индивидуальные хозяйства граждан	некоммерческие объединения граждан
	крестьянские (фермерские) хозяйства	индивидуальные предприниматели			2016	2016		
	2006	2016	2016	2016	2016	2016	2016	2016
1	2	3	4	5	6	7	8	
из них: горох	-	...	-	-	-	-
Технические культуры - всего	100.0	957.9	...	776.9	776.9	-	...	-
из них: лен-долгунец	-	-	-	-	-	-	-	-
конопля среднерусская	-	-	-	-	-	-	-	-
сахарная свекла	-	-	-	-	-	-	-	-
масличные культуры - всего	100.0	784.9	-	-	-
из них: подсолнечник на зерно	-	-	-	-	-	-	-	-
лен-кудряш	-	-	-	-	-	-	-	-
соя	-	-	-	-	-	-	-	-
рапс	100.0	...	-	-	-	-
горчица	-	-	-	-	-	-
рыжик	-	-	-	-	-	-	-	-
эфирно-масличные культуры	-	-	-	-	-	-	-	-
лекарственные культуры	-	...	-	-	...	-
Картофель	982.0	439.1	...	24.1	19.0	...	300.0	112.0
Овощные и бахчевые культуры – всего ¹⁾	276.0	191.1	...	10.2	79.6	71.3
из них: овощи открытого грунта – всего	260.0	172.4	...	10.2	72.2	60.0
в том числе: капуста (всех видов)	46.0	17.6	-	-	8.1	8.0
огурцы	39.0	22.5	8.4	7.0
помидоры	21.0	11.9	-	6.1	5.6
свекла столовая	25.0	11.4	-	-	5.8	5.0
морковь столовая	33.0	15.6	-	-	8.5	6.6
лук репчатый	33.0	16.9	-	-	9.5	7.2
чеснок	21.0	10.7	-	-	5.7	4.8
кабачки, патиссоны	13.0	13.3	-	5.4	3.8
продовольственные бахчевые культуры	-	-	-	-	-	-	-	-



МУНИЦИПАЛЬНЫЕ РАЙОНЫ ТУЛЬСКОЙ ОБЛАСТИ
Заокский муниципальный район

Продолжение

	Хозяйства всех категорий		в том числе					
			сельско-хозяйственные организации	крестьянские (фермерские) хозяйства и индивидуальные предприниматели	из них		личные подсобные и другие индивидуальные хозяйства граждан	некоммерческие объединения граждан
	крестьянские (фермерские) хозяйства	индивидуальные предприниматели			2016	2016		
	2006	2016	2016	2016	2016	2016	2016	2016
1	2	3	4	5	6	7	8	
Кормовые культуры - всего	6559.0	4663.0	4308.0	292.5	62.5	-
из них:								
травы однолетние	745.0	141.9	...	-	-	-	33.9	-
травы многолетние	5024.0	3914.0	3593.0	292.5	28.5	-
кормовые культуры на силос (без кукурузы)		-	-	-	-	-	-	-
кукуруза на корм	-	-	-	-	-
корнеплодные кормовые культуры, включая свеклу сахарную на корм скоту	3.0	0.1	-	-	-	-	0.1	-
Структура посевных площадей по видам сельскохозяйственных культур (в процентах от общей посевной площади соответствующей категории организаций (хозяйств))								
Зерновые и зернобобовые культуры - всего	47.1	37.2	30.2	61.1	62.0	-	1.9	-
из них:								
пшеница	18.1	15.7	13.5	23.9	24.2	-	...	-
рожь	2.1	-	-	-	-	-	-	-
ячмень	22.6	9.9	-	...	-
овес	0.0	1.3	-	4.6	4.7	-	...	-
кукуруза на зерно	-	1.0	...	-	-	-	0.0	-
просо	-	...	-	-	-	-	...	-
гречиха	-	...	-	-	-	-
рис	-	-	-	-	-	-	-	-
зернобобовые культуры	2.7	7.1	-	-	-
из них:								
горох	-	...	-	-	-	-
Технические культуры - всего	0.7	9.6	...	27.4	27.7	-	...	-
из них:								
лен-долгунец	-	-	-	-	-	-	-	-
конопля среднерусская	-	-	-	-	-	-	-	-
сахарная свекла	-	-	-	-	-	-	-	-
масличные культуры - всего	0.7	7.9	-	-	-



МУНИЦИПАЛЬНЫЕ РАЙОНЫ ТУЛЬСКОЙ ОБЛАСТИ
Заокский муниципальный район

Продолжение

	Хозяйства всех категорий		в том числе					
			сельско-хозяйственные организации	крестьянские (фермерские) хозяйства и индивидуальные предприниматели	из них		личные подсобные и другие индивидуальные хозяйства граждан	некоммерческие объединения граждан
	крестьянские (фермерские) хозяйства	индивидуальные предприниматели			2016	2016		
	2006	2016	2016	2016	2016	2016	2016	2016
1	2	3	4	5	6	7	8	
из них:								
подсолнечник на зерно	-	-	-	-	-	-	-	-
лен-кудряш	-	-	-	-	-	-	-	-
соя	-	-	-	-	-	-	-	-
рапс	-	...	-	-	-	-
горчица	-	-	-	-	-	-
рыжик	-	-	-	-	-	-	-	-
эфирно-масличные культуры	-	-	-	-	-	-	-	-
лекарственные культуры	-	...	-	-	...	-
Картофель	6.6	4.4	...	0.8	0.7	...	66.6	61.1
Овощные и бахчевые культуры – всего ¹⁾	1.8	1.9	...	0.4	17.7	38.9
из них:								
овощи открытого грунта – всего	1.7	1.7	...	0.4	16.0	32.7
в том числе:								
капуста (всех видов)	0.3	0.2	-	-	1.8	4.4
огурцы	0.3	0.2	1.9	3.8
помидоры	0.1	0.1	-	1.4	3.1
свекла столовая	0.2	0.1	-	-	1.3	2.7
морковь столовая	0.2	0.2	-	-	1.9	3.6
лук репчатый	0.2	0.2	-	-	2.1	3.9
чеснок	0.1	0.1	-	-	1.3	2.6
кабачки, патиссоны	-	0.1	-	1.2	2.1
продовольственные бахчевые культуры	-	-	-	-	-	-	-	-
Кормовые культуры - всего	43.8	46.9	66.5	10.3	13.9	-
из них:								
травы однолетние	5.0	1.4	...	-	-	-	7.5	-
травы многолетние	33.6	39.3	55.5	10.3	6.3	-
кормовые культуры на силос (без кукурузы)	-	-	-	-	-	-	-	-
кукуруза на корм	-	-	-	-	-
корнеплодные кормовые культуры, включая свеклу сахарную на корм скоту	0.0	0.0	-	-	-	-	0.0	-



МУНИЦИПАЛЬНЫЕ РАЙОНЫ ТУЛЬСКОЙ ОБЛАСТИ
Заокский муниципальный район

Продолжение

	Хозяйства всех категорий		в том числе					
			сельско-хозяйственные организации	крестьянские (фермерские) хозяйства и индивидуальные предприниматели	из них		личные подсобные и другие индивидуальные хозяйства граждан	некоммерческие объединения граждан
	2006	2016			2016	2016		
	1	2	3	4	5	6	7	8
Площади многолетних плодовых насаждений и ягодных культур - всего, га	792.3	459.1	-	...	158.8	299.8
в том числе:								
семечковые культуры - всего	413.2	199.5	-	...	-	...	66.5	132.8
из них:								
яблоня	326.8	138.1	-	...	-	...	50.0	88.0
груша	86.2	61.2	-	-	-	-	16.5	44.8
косточковые культуры - всего	236.9	165.2	-	-	-	-	61.3	103.8
из них:								
слива	116.5	70.7	-	-	-	-	27.3	43.4
вишня	112.2	84.9	-	-	-	-	30.7	54.2
черешня	7.7	7.9	-	-	-	-	2.8	5.1
абрикос	0.2	0.4	-	-	-	-	...	0.4
персик	-	-	-	-	-	-	-	-
альча	0.1	0.5	-	-	-	-	0.3	0.3
орехоплодные культуры	0.2	0.1	-	-	-	-	...	0.1
из них:								
грецкий орех		...	-	-	-	-
фундук	-	0.1	-	-	-	-	...	0.1
субтропические культуры	-	...	-	-	-	-
цитрусовые культуры	-	0.0	-	-	-	-
ягодники - всего ²⁾	143.9	94.3	...	-	-	-	31.0	63.0
из них:								
земляника, клубника	30.1	15.3	-	-	-	-	5.4	9.9
малина, ежевика	28.1	16.9	-	-	-	-	7.8	9.1
смородина всех видов	50.1	23.7	...	-	-	-	7.5	15.9
крыжовник		12.2	-	-	-	-	3.2	9.0
рябина черноплодная	9.8	6.8	-	-	-	-	1.9	4.8
облепиха	8.7	9.6	-	-	-	-	1.9	7.7
Структура площадей многолетних плодовых насаждений и ягодных культур по видам плодово-ягодных насаждений (в процентах от общей площади плодово-ягодных насаждений соответствующей категории хозяйств):								
семечковые культуры	52.2	43.4	-	...	-	...	41.9	44.3



МУНИЦИПАЛЬНЫЕ РАЙОНЫ ТУЛЬСКОЙ ОБЛАСТИ
Заокский муниципальный район

Продолжение

	Хозяйства всех категорий		в том числе					
			сельско-хозяйственные организации	крестьянские (фермерские) хозяйства и индивидуальные предприниматели	из них		личные подсобные и другие индивидуальные хозяйства граждан	некоммерческие объединения граждан
	крестьянские (фермерские) хозяйства	индивидуальные предприниматели			2016	2016		
	2006	2016	2016	2016	2016	2016	2016	2016
1	2	3	4	5	6	7	8	
косточковые культуры	29.9	36.0	-	-	-	-	38.6	34.6
орехоплодные культуры	0.0	0.0	-	-	-	-	...	0.0
субтропические культуры	-	...	-	-	-	-
цитрусовые культуры	-	0.0	-	-	-	-
ягодники	18.2	20.5	...	-	-	-	19.5	21.0
Площади виноградников, га	0.1	1.3	-	-	-	-	1.0	0.4
Поголовье сельскохозяйственных животных, голов:								
Крупный рогатый скот - всего	6554	2920	2349	329	329	-	242	-
из него коровы	3339	1447	1228	84	84	-	135	-
Молочный крупный рогатый скот	6437	2896	2349	324	324	-	223	-
Мясной крупный рогатый скот	117	24	-	-	19	-
Волы	-	-	-	-	-	-	-	-
из общего поголовья крупного рогатого скота:								
буйволы	-	-	-	-	-	-	-	-
яки	-	-	-	-	-	-	-	-
Свиньи	799	222	-	-	-	-	222	-
Овцы и козы - всего	1102	669	-	75	75	-	594	-
Овцы	669	249	-	39	39	-	210	-
Козы	433	420	-	36	36	-	384	-
Птица - всего	612408	283487	...	387	387	-	13770	48
Птица сельскохозяйственная - всего	...	283414	...	327	327	-	13757	48
в том числе:								
куры - всего	610117	280951	...	167	167	-	11457	45
из них:								
куры-несушки	298901	9034	-	165	165	-	8828	41
куры яичных пород	...	278129	...	167	167	-	8646	34
куры мясных и мясо-яичных пород	...	2822	-	-	-	-	2811	...
утки	1258	1431	-	-	1331	-
гуси	888	674	-	-	646	...
индейки	127	294	-	-	284	-
цесарки	18	64	-	-	39	-



МУНИЦИПАЛЬНЫЕ РАЙОНЫ ТУЛЬСКОЙ ОБЛАСТИ
Заокский муниципальный район

Продолжение

	Хозяйства всех категорий		в том числе					
			сельско-хозяйственные организации	крестьянские (фермерские) хозяйства и индивидуальные предприниматели	из них		личные подсобные и другие индивидуальные хозяйства граждан	некоммерческие объединения граждан
	крестьянские (фермерские) хозяйства	индивидуальные предприниматели			2016	2016		
	2006	2016	2016	2016	2016	2016	2016	2016
1	2	3	4	5	6	7	8	
Прочие виды птицы - всего	-	73	-	-	...	-
перепелки	-	53	-	-	...	-
фазаны	-	...	-	-	-	-
страусы	-	-	-	-	-	-	-	-
Лошади	38	22	...	-	-	-	...	-
Ослы	-	-	-	-	-	-	-	-
Мулы и лошаки	-	-	-	-	-	-	-	-
Олени северные	-	-	-	-	-	-	-	-
Олени пятнистые	-	-	-	-	-	-	-	-
Маралы	-	-	-	-	-	-	-	-
Верблюды	-	-	-	-	-	-	-	-
Кролики домашние	1206	36507	...	-	-	-	1150	-
Звери пушные (клеточного разведения):								
Лисицы	-	-	-	-	-	-	-	-
Песцы	-	-	-	-	-	-	-	-
Норки	-	-	-	-	-	-	-	-
Нутрии	-	-	-	-	-	-	-	-
Соболи	-	-	-	-	-	-	-	-
Бобры	-	-	-	-	-	-	-	-
Ондатры	-	-	-	-	-	-	-	-
Хори	-	-	-	-	-	-	-	-
Пчелы медоносные (семьи), шт.	759	919	-	514	-
Наличие сельскохозяйственной техники, шт.:								
Тракторы	347	192	77	31	23	...	84	x
Комбайны:								
зерноуборочные	43	9	4	-	x	x
кукурузоуборочные	-	-	-	-	-	-	x	x
картофелеуборочные	1	-	-	-	x	x
кормоуборочные	15	9	8	-	x	x
Машины свеклоуборочные (без ботвоуборочных)	-	-	-	-	-	-	x	x



МУНИЦИПАЛЬНЫЕ РАЙОНЫ ТУЛЬСКОЙ ОБЛАСТИ
Заокский муниципальный район

Продолжение

	Хозяйства всех категорий		в том числе					
			сельско-хозяйственные организации	крестьянские (фермерские) хозяйства и индивидуальные предприниматели	из них		личные подсобные и другие индивидуальные хозяйства граждан	некоммерческие объединения граждан
	крестьянские (фермерские) хозяйства	индивидуальные предприниматели			2016	2016		
	2006	2016	2016	2016	2016	2016	2016	2016
1	2	3	4	5	6	7	8	
Установки доильные	21	6	...	-	-	-	...	x
Плуги	128	23	14	9	9	-	x	x
Косилки	50	24	18	6	6	-	x	x
Сеялки	54	28	21	7	7	-	x	x
В среднем на одну организацию (хозяйство, объединение):								
численность работников, человек ³⁾	x	x	24	3	3	2	x	x
общая земельная площадь, га	x	x	806.7	109.1	133.9	13.9	0.3	23.0
площадь сельскохозяйственных угодий, га	x	x	691.4	108.4	133.1	13.9	0.2	12.2
общая посевная площадь сельскохозяйственных культур под урожай, га ⁴⁾	x	x	588.7	236.6	311.2	12.9	0.1	1.3
поголовье сельскохозяйственных животных, голов ⁵⁾ :	x	x						
крупный рогатый скот	x	x	783	66	66	-	2	-
из него коровы	x	x	409	21	21	-	2	-
свиньи	x	x	-	-	-	-	3	-
птица	x	x	...	129	129	-	22	12

¹⁾ Включая овощи закрытого грунта по личным подсобным и другим индивидуальным хозяйствам граждан и некоммерческим объединениям.

²⁾ Включая ягодники в междурядьях сада.

³⁾ В расчете на одну организацию (хозяйство), без учета подсобных сельскохозяйственных предприятий несельскохозяйственных организаций, осуществлявших сельскохозяйственную деятельность в I полугодии

⁴⁾ В расчете на одну организацию (хозяйство), имевшую общую посевную площадь.

⁵⁾ В расчете на одну организацию (хозяйство), имевшую поголовье скота соответствующего вида.



МУНИЦИПАЛЬНЫЕ РАЙОНЫ ТУЛЬСКОЙ ОБЛАСТИ
Каменский муниципальный район

**ОСНОВНЫЕ ИТОГИ ВСЕРОССИЙСКОЙ СЕЛЬСКОХОЗЯЙСТВЕННОЙ ПЕРЕПИСИ В РАЗРЕЗЕ КАТЕГОРИЙ ХОЗЯЙСТВ
ПО КАМЕНСКОМУ МУНИЦИПАЛЬНОМУ РАЙОНУ
(на 1 июля)**

	Хозяйства всех категорий		в том числе					
			сельско- хозяйственные организации	крестьянские (фермерские) хозяйства и индивидуальные предприниматели	из них		личные подсобные и другие индивидуальные хозяйства граждан	некоммерческие объединения граждан
	2006	2016			2016	2016		
	1	2	3	4	5	6	7	8
Число организаций (хозяйств) - всего	x	x	10	16	16	-	3905	...
осуществлявшие сельскохозяйственную деятельность в I полугодии 2006 (2016) года	x	x	8.0	16.0	16.0	-	2915.0	...
в процентах от общего числа соответствующей категории организаций (хозяйств)	x	x	80.0	100.0	100.0	-	74.6	...
Общая земельная площадь, га	67844.0	59184.2	43593.9	13907.2	13907.2	-	1669.5	...
из нее сельскохозяйственные угодья	63453.0	57746.0	43294.1	12904.5	12904.5	-	1535.1	12.4
в том числе:								
пашня	54189.0	54020.2	40502.9	12848.2	12848.2	-	663.9	5.2
сенокосы	548.0	716.3	553.9	-	-	-	162.4	x
пастбища	7045.0	2304.7	2204.3	56.3	56.3	-	44.1	x
многолетние насаждения	47.0	54.9	-	-	-	-	53.5	1.4
залежь	1624.0	649.9	...	-	-	-	611.2	5.7
Из общей площади сельскохозяйственных угодий фактически использовались, га	43270.0	55969.2	42414.1	12624.5	12624.5	-	923.9	6.7
в процентах от общей площади сельскохозяйственных угодий соответствующей категории хозяйств	68.2	96.9	98.0	97.8	97.8	-	60.2	53.7
Посевная площадь сельскохозяйственных культур под урожай - всего, га	33207.0	46239.6	34896.5	10742.0	10742.0	-	595.9	5.2
в том числе:								
Зерновые и зернобобовые культуры - всего	21862.0	34106.9	24561.0	9399.0	9399.0	-	146.9	-
из них:								
пшеница	7622.0	22884.3	16639.0	6219.0	6219.0	-	26.3	-
рожь	100.0	-	-	-	-	-	-	-
ячмень	9673.0	8073.5	5363.0	2607.0	2607.0	-	103.5	-
овес	1485.0	472.0	...	183.0	183.0	-	11.0	-
кукуруза на зерно		1006.0	...	-	-	-	6.0	-
просо	203.0	-	-	-	-	-	-	-
гречиха	2407.0	1671.0	1281.0	390.0	390.0	-	-	-
рис		-	-	-	-	-	-	-
зернобобовые культуры	371.0	-	-	-	-	-	-	-



МУНИЦИПАЛЬНЫЕ РАЙОНЫ ТУЛЬСКОЙ ОБЛАСТИ
Каменский муниципальный район

Продолжение

	Хозяйства всех категорий		в том числе					
			сельско-хозяйственные организации	крестьянские (фермерские) хозяйства и индивидуальные предприниматели	из них		личные подсобные и другие индивидуальные хозяйства граждан	некоммерческие объединения граждан
	крестьянские (фермерские) хозяйства	индивидуальные предприниматели			2016	2016		
	2006	2016	2016	2016	2016	2016	2016	2016
1	2	3	4	5	6	7	8	
из них: горох	-	-	-	-	-	-	-	-
Технические культуры - всего	2791.0	7951.0	6749.0	1202.0	1202.0	-	-	-
из них: лен-долгунец	-	-	-	-	-	-	-	-
конопля среднерусская	-	-	-	-	-	-	-	-
сахарная свекла	1770.0	2326.0	2326.0	-	-	-	-	-
масличные культуры - всего	721.0	5605.0	4423.0	1182.0	1182.0	-	-	-
из них: подсолнечник на зерно	221.0	2923.0	2923.0	-	-	-	-	-
лен-кудряш	-	-	-	-	-	-
соя	-	-	-	-	-	-	-	-
рапс	500.0	1889.0	...	1032.0	1032.0	-	-	-
горчица	-	...	-	-	-	-
рыжик	-	-	-	-	-	-
эфирно-масличные культуры	-	-	-	-	-	-	-	-
лекарственные культуры	-	-	-	-	-	-	-	-
Картофель	890.0	490.4	-	104.0	104.0	-	382.6	3.8
Овощные и бахчевые культуры – всего ¹⁾	78.0	87.2	-	48.3	1.4
из них: овощи открытого грунта – всего	78.0	86.8	-	47.9	1.4
в том числе: капуста (всех видов)	13.0	5.9	...	-	-	-	5.5	0.2
огурцы	12.0	5.5	-	-	-	-	5.4	0.1
помидоры	7.0	8.2	-	-	-	-	7.9	0.4
свекла столовая	7.0	13.2	-	3.0	0.1
морковь столовая	10.0	11.9	-	4.7	0.2
лук репчатый	10.0	5.9	...	-	-	-	5.6	0.2
чеснок	5.0	2.9	-	-	-	-	2.8	0.1
кабачки, патиссоны	-	3.4	-	-	-	-	3.3	0.0
продовольственные бахчевые культуры	-	-	-	-	-	-	-	-



МУНИЦИПАЛЬНЫЕ РАЙОНЫ ТУЛЬСКОЙ ОБЛАСТИ
Каменский муниципальный район

Продолжение

	Хозяйства всех категорий		в том числе					
			сельско-хозяйственные организации	крестьянские (фермерские) хозяйства и индивидуальные предприниматели	из них		личные подсобные и другие индивидуальные хозяйства граждан	некоммерческие объединения граждан
	крестьянские (фермерские) хозяйства	индивидуальные предприниматели			2016	2016		
	2006	2016	2016	2016	2016	2016	2016	2016
1	2	3	4	5	6	7	8	
Кормовые культуры - всего	7586.0	3604.1	3586.0	-	-	-	18.1	-
из них:								
травы однолетние	2143.0	825.3	823.0	-	-	-	2.3	-
травы многолетние	4188.0	1426.0	1413.0	-	-	-	13.0	-
кормовые культуры на силос (без кукурузы)		-	-	-	-	-	-	-
кукуруза на корм	...	1066.0	1066.0	-	-	-	...	-
корнеплодные кормовые культуры, включая свеклу сахарную на корм скоту	6.0	1.4	-	-	-	-	1.4	-
Структура посевных площадей по видам сельскохозяйственных культур (в процентах от общей посевной площади соответствующей категории организаций (хозяйств))								
Зерновые и зернобобовые культуры - всего	65.8	73.8	70.4	87.5	87.5	-	24.6	-
из них:								
пшеница	23.0	49.5	47.7	57.9	57.9	-	4.4	-
рожь	0.3	-	-	-	-	-	-	-
ячмень	29.1	17.5	15.4	24.3	24.3	-	17.4	-
овес	4.5	1.0	...	1.7	1.7	-	1.9	-
кукуруза на зерно	-	2.2	...	-	-	-	1.0	-
просо	0.6	-	-	-	-	-	-	-
гречиха	7.2	3.6	3.7	3.6	3.6	-	-	-
рис	-	-	-	-	-	-	-	-
зернобобовые культуры	1.1	-	-	-	-	-	-	-
из них:								
горох	-	-	-	-	-	-	-	-
Технические культуры - всего	8.4	17.2	19.3	11.2	11.2	-	-	-
из них:								
лен-долгунец	-	-	-	-	-	-	-	-
конопля среднерусская	-	-	-	-	-	-	-	-
сахарная свекла	5.3	5.0	6.7	-	-	-	-	-
масличные культуры - всего	2.2	12.1	12.7	11.0	11.0	-	-	-



МУНИЦИПАЛЬНЫЕ РАЙОНЫ ТУЛЬСКОЙ ОБЛАСТИ
Каменский муниципальный район

Продолжение

	Хозяйства всех категорий		в том числе					
			сельско-хозяйственные организации	крестьянские (фермерские) хозяйства и индивидуальные предприниматели	из них		личные подсобные и другие индивидуальные хозяйства граждан	некоммерческие объединения граждан
	2006	2016			2016	2016		
	1	2	3	4	5	6	7	8
из них: подсолнечник на зерно	0.7	6.3	8.4	-	-	-	-	-
лен-кудряш	-	-	-	-	-	-
soя	-	-	-	-	-	-	-	-
рапс	1.5	4.1	...	9.6	9.6	-	-	-
горчица	-	...	-	-	-	-
рыжик	-	-	-	-	-	-
эфирно-масличные культуры	-	-	-	-	-	-	-	-
лекарственные культуры	-	-	-	-	-	-	-	-
Картофель	2.7	1.1	-	1.0	1.0	-	64.2	73.7
Овощные и бахчевые культуры – всего ¹⁾	0.2	0.2	-	8.1	26.3
из них: овощи открытого грунта – всего	0.2	0.2	-	8.0	26.3
в том числе: капуста (всех видов)	0.0	0.0	...	-	-	-	0.9	4.0
огурцы	0.0	0.0	-	-	-	-	0.9	2.3
помидоры	0.0	0.0	-	-	-	-	1.3	6.8
свекла столовая	0.0	0.0	-	0.5	1.2
морковь столовая	0.0	0.0	-	0.8	2.9
лук репчатый	0.0	0.0	...	-	-	-	0.9	4.2
чеснок	0.0	0.0	-	-	-	-	0.5	1.2
кабачки, патиссоны	-	0.0	-	-	-	-	0.6	0.8
продовольственные бахчевые культуры	-	-	-	-	-	-	-	-
Кормовые культуры - всего	22.8	7.8	10.3	-	-	-	3.0	-
из них: травы однолетние	6.5	1.8	2.4	-	-	-	0.4	-
травы многолетние	12.6	3.1	4.0	-	-	-	2.2	-
кормовые культуры на силос (без кукурузы)	-	-	-	-	-	-	-	-
кукуруза на корм	-	2.3	3.1	-	-	-	...	-
корнеплодные кормовые культуры, включая свеклу сахарную на корм скоту	0.0	0.0	-	-	-	-	0.2	-



МУНИЦИПАЛЬНЫЕ РАЙОНЫ ТУЛЬСКОЙ ОБЛАСТИ
Каменский муниципальный район

Продолжение

	Хозяйства всех категорий		в том числе					
			сельско-хозяйственные организации	крестьянские (фермерские) хозяйства и индивидуальные предприниматели	из них		личные подсобные и другие индивидуальные хозяйства граждан	некоммерческие объединения граждан
	крестьянские (фермерские) хозяйства	индивидуальные предприниматели			2016	2016		
	2006	2016	2016	2016	2016	2016	2016	2016
	1	2	3	4	5	6	7	8
Площади многолетних плодовых насаждений и ягодных культур - всего, га	46.5	53.7	-	-	-	-	52.2	1.4
в том числе:								
семечковые культуры - всего	20.9	21.9	-	-	-	-	21.2	0.7
из них:								
яблоня	18.2	16.5	-	-	-	-	16.1	0.4
груша	2.7	5.4	-	-	-	-	5.1	0.2
косточковые культуры - всего	16.4	23.9	-	-	-	-	23.4	0.5
из них:								
слива	8.3	8.9	-	-	-	-	8.7	0.2
вишня	7.8	13.6	-	-	-	-	13.4	0.2
черешня	0.1	0.6	-	-	-	-	0.6	-
абрикос	0.1	...	-	-	-	-	...	-
персик	-	...	-	-	-	-	...	-
алыча	0.1	0.7	-	-	-	-	0.7	-
орехоплодные культуры	-	-	-	-	-	-	-	-
из них:								
грецкий орех	-	-	-	-	-	-	-	-
фундук	-	-	-	-	-	-	-	-
субтропические культуры	-	-	-	-	-	-	-	-
цитрусовые культуры	-	-	-	-	-	-	-	-
ягодники - всего ²⁾	9.2	7.9	-	-	-	-	7.6	0.3
из них:								
земляника, клубника	2.0	1.9	-	-	-	-	1.9	-
малина, ежевика	4.0	2.8	-	-	-	-	2.6	0.2
смородина всех видов	1.9	1.9	-	-	-	-	1.8	0.1
крыжовник	-	0.8	-	-	-	-	0.8	0.0
рябина черноплодная	0.2	0.3	-	-	-	-	0.3	-
облепиха	0.4	0.2	-	-	-	-	0.2	...
Структура площадей многолетних плодовых насаждений и ягодных культур по видам плодово-ягодных насаждений (в процентах от общей площади плодово-ягодных насаждений соответствующей категории хозяйств):								
семечковые культуры	44.9	40.7	-	-	-	-	40.6	47.8



МУНИЦИПАЛЬНЫЕ РАЙОНЫ ТУЛЬСКОЙ ОБЛАСТИ
Каменский муниципальный район

Продолжение

	Хозяйства всех категорий		в том числе					
			сельско-хозяйственные организации	крестьянские (фермерские) хозяйства и индивидуальные предприниматели	из них		личные подсобные и другие индивидуальные хозяйства граждан	некоммерческие объединения граждан
	крестьянские (фермерские) хозяйства	индивидуальные предприниматели			2016	2016		
	2006	2016	2016	2016	2016	2016	2016	2016
	1	2	3	4	5	6	7	8
косточковые культуры	35.3	44.5	-	-	-	-	44.8	32.7
орехоплодные культуры	-	-	-	-	-	-	-	-
субтропические культуры	-	-	-	-	-	-	-	-
цитрусовые культуры	-	-	-	-	-	-	-	-
ягодники	19.8	14.8	-	-	-	-	14.6	19.5
Площади виноградников, га	-	0.7	-	-	-	-	0.7	...
Поголовье сельскохозяйственных животных, голов:								
Крупный рогатый скот - всего	8	4370	3759	-	610	-
из него коровы	3000	1689	1469	-	219	-
Молочный крупный рогатый скот	7060	4346	3759	-	586	-
Мясной крупный рогатый скот	2	24	-	-	-	-	24	-
Волы	-	-	-	-	-	-	-	-
из общего поголовья крупного рогатого скота:								
буйволы	-	-	-	-	-	-	-	-
яки	-	-	-	-	-	-	-	-
Свиньи	4536	883	-	57	57	-	826	-
Овцы и козы - всего	2598	1673	-	-	1481	-
Овцы	2119	1248	-	-	1056	-
Козы	479	425	-	-	-	-	425	-
Птица - всего	59303	40392	-	180	180	-	40212	-
Птица сельскохозяйственная - всего	59303	40382	-	180	180	-	40202	-
в том числе:								
куры - всего	46886	28660	-	180	180	-	28480	-
из них:								
куры-несушки	27548	20121	-	-	20081	-
куры яичных пород	-	24951	-	-	24901	-
куры мясных и мясо-яичных пород	-	3709	-	130	130	-	3579	-
утки	6365	7757	-	-	-	-	7757	-
гуси	4938	3558	-	-	-	-	3558	-
индейки	1109	377	-	-	-	-	377	-
цесарки	5	...	-	-	-	-	...	-



МУНИЦИПАЛЬНЫЕ РАЙОНЫ ТУЛЬСКОЙ ОБЛАСТИ
Каменский муниципальный район

Продолжение

	Хозяйства всех категорий		в том числе					
			сельско-хозяйственные организации	крестьянские (фермерские) хозяйства и индивидуальные предприниматели	из них		личные подсобные и другие индивидуальные хозяйства граждан	некоммерческие объединения граждан
	крестьянские (фермерские) хозяйства	индивидуальные предприниматели			2016	2016		
	2006	2016	2016	2016	2016	2016	2016	2016
	1	2	3	4	5	6	7	8
Прочие виды птицы - всего	-	...	-	-	-	-	...	-
перепелки	-	...	-	-	-	-	...	-
фазаны	-	-	-	-	-	-	-	-
страусы	-	-	-	-	-	-	-	-
Лошади	151	38	-	-	-	-	38	-
Ослы	-	-	-	-	-	-	-	-
Мулы и лошаки	-	-	-	-	-	-	-	-
Олени северные	-	-	-	-	-	-	-	-
Олени пятнистые	-	-	-	-	-	-	-	-
Маралы	-	-	-	-	-	-	-	-
Верблюды	-	-	-	-	-	-	-	-
Кролики домашние	2977	2491	-	-	-	-	2491	-
Звери пушные (клеточного разведения):								
Лисицы	-	-	-	-	-	-	-	-
Песцы	-	-	-	-	-	-	-	-
Норки	-	-	-	-	-	-	-	-
Нутрии	-	-	-	-	-	-	-	-
Соболи	-	-	-	-	-	-	-	-
Бобры	-	-	-	-	-	-	-	-
Ондатры	-	-	-	-	-	-	-	-
Хори	-	-	-	-	-	-	-	-
Пчелы медоносные (семьи), шт.	1683	1844	-	-	-	-	1844	-
Наличие сельскохозяйственной техники, шт.:								
Тракторы	397	330	142	38	38	-	150	x
Комбайны:								
зерноуборочные	68	94	60	34	34	-	x	x
кукурузоуборочные	1	-	-	-	-	-	x	x
картофелеуборочные	1	...	-	-	x	x
кормоуборочные	6	8	8	-	-	-	x	x
Машины свеклоуборочные (без ботвоуборочных)	18	10	10	-	-	-	x	x



МУНИЦИПАЛЬНЫЕ РАЙОНЫ ТУЛЬСКОЙ ОБЛАСТИ
Каменский муниципальный район

Продолжение

	Хозяйства всех категорий		в том числе					
			сельско-хозяйственные организации	крестьянские (фермерские) хозяйства и индивидуальные предприниматели	из них		личные подсобные и другие индивидуальные хозяйства граждан	некоммерческие объединения граждан
	крестьянские (фермерские) хозяйства	индивидуальные предприниматели			2016	2016		
	2006	2016	2016	2016	2016	2016	2016	2016
1	2	3	4	5	6	7	8	
Установки доильные	24	8	...	-	-	-	4	x
Плуги	110	31	15	16	16	-	x	x
Косилки	31	15	13	-	x	x
Сеялки	108	58	40	18	18	-	x	x
В среднем на одну организацию (хозяйство, объединение):								
численность работников, человек ³⁾	x	x	88	5	5	-	x	x
общая земельная площадь, га	x	x	4359.4	869.2	869.2	-	0.4	...
площадь сельскохозяйственных угодий, га	x	x	4329.4	806.5	806.5	-	0.4	12.4
общая посевная площадь сельскохозяйственных культур под урожай, га ⁴⁾	x	x	4362.1	767.3	767.3	-	0.2	5.2
поголовье сельскохозяйственных животных, голов ⁵⁾ :								
крупный рогатый скот	x	x	940	-	3	-
из него коровы	x	x	367	-	1	-
свины	x	x	-	14	14	-	3	-
птица	x	x	-	45	45	-	30	-

¹⁾ Включая овощи закрытого грунта по личным подсобным и другим индивидуальным хозяйствам граждан и некоммерческим объединениям.

²⁾ Включая ягодники в междурядьях сада.

³⁾ В расчете на одну организацию (хозяйство), без учета подсобных сельскохозяйственных предприятий несельскохозяйственных организаций, осуществлявших сельскохозяйственную деятельность в I полугодии

⁴⁾ В расчете на одну организацию (хозяйство), имевшую общую посевную площадь.

⁵⁾ В расчете на одну организацию (хозяйство), имевшую поголовье скота соответствующего вида.



МУНИЦИПАЛЬНЫЕ РАЙОНЫ ТУЛЬСКОЙ ОБЛАСТИ
Кимовский муниципальный район

**ОСНОВНЫЕ ИТОГИ ВСЕРОССИЙСКОЙ СЕЛЬСКОХОЗЯЙСТВЕННОЙ ПЕРЕПИСИ В РАЗРЕЗЕ КАТЕГОРИЙ ХОЗЯЙСТВ
ПО КИМОВСКОМУ МУНИЦИПАЛЬНОМУ РАЙОНУ
(на 1 июля)**

	Хозяйства всех категорий		в том числе					
			сельско- хозяйственные организации	крестьянские (фермерские) хозяйства и индивидуальные предприниматели	из них		личные подсобные и другие индивидуальные хозяйства граждан	некоммерческие объединения граждан
	2006	2016			2016	2016		
	1	2	3	4	5	6	7	8
Число организаций (хозяйств) - всего	x	x	19	41	-	41	7959	109
осуществлявшие сельскохозяйственную деятельность в I полугодии 2006 (2016) года	x	x	15.0	38.0	-	38.0	5595.0	70.0
в процентах от общего числа соответствующей категории организаций (хозяйств)	x	x	78.9	92.7	-	92.7	70.3	64.2
Общая земельная площадь, га	82782.0	58631.2	38541.5	16315.9	...	16215.9	2079.9	1693.9
из нее сельскохозяйственные угодья	79281.0	57615.1	37954.6	16151.7	...	16051.7	1823.7	1685.1
в том числе:								
пашня	64695.0	50219.2	34371.8	15255.0	-	15255.0	532.8	59.6
сенокосы	3226.0	990.7	515.3	345.2	...	269.2	130.2	x
пастбища	7369.0	2041.0	1419.0	549.5	...	525.5	72.5	x
многолетние насаждения	436.0	85.9	...	-	-	-	69.1	5.8
залежь	3554.0	4278.3	1637.5	...	-	...	1019.1	1619.6
Из общей площади сельскохозяйственных угодий фактически использовались, га	47394.0	51509.3	34803.0	15836.2	...	15736.2	804.6	65.4
в процентах от общей площади сельскохозяйственных угодий соответствующей категории хозяйств	59.8	89.4	91.7	98.0	...	98.0	44.1	3.9
Посевная площадь сельскохозяйственных культур под урожай - всего, га	38457.0	43396.1	29237.0	13636.5	-	13636.5	463.0	59.6
в том числе:								
Зерновые и зернобобовые культуры - всего	27738.0	35554.5	23439.0	12105.0	-	12105.0	10.5	...
из них:								
пшеница	11295.0	21496.7	15183.0	6313.0	-	6313.0	0.7	-
рожь	3663.0	1065.2	-	1065.0	-	1065.0	...	-
ячмень	9903.0	8108.3	4477.0	3631.0	-	3631.0	...	-
овес	1677.0	895.9	226.0	661.0	-	661.0	8.9	-
кукуруза на зерно	20.0	0.1	-	-	-	-	0.1	...
просо	-	-	-	-	-	-	-	-
гречиха	810.0	1024.1	614.0	410.0	-	410.0	...	-
рис	-	-	-	-	-	-	-	-
зернобобовые культуры	369.0	2964.2	2939.0	...	-	-



МУНИЦИПАЛЬНЫЕ РАЙОНЫ ТУЛЬСКОЙ ОБЛАСТИ
Кимовский муниципальный район

Продолжение

	Хозяйства всех категорий		в том числе					
			сельско-хозяйственные организации	крестьянские (фермерские) хозяйства и индивидуальные предприниматели	из них		личные подсобные и другие индивидуальные хозяйства граждан	некоммерческие объединения граждан
	крестьянские (фермерские) хозяйства	индивидуальные предприниматели			2016	2016		
	2006	2016	2016	2016	2016	2016	2016	2016
	1	2	3	4	5	6	7	8
из них: горох	-	2894.2	2869.0	...	-	-
Технические культуры - всего	1090.0	3925.0	3735.0	...	-	-
из них: лен-долгунец	-	-	-	-	-	-	-	-
конопля среднерусская	-	-	-	-	-	-	-	-
сахарная свекла	20.0	-	-	-	-	-	-	-
масличные культуры - всего	1070.0	3925.0	3735.0	...	-	...	-	-
из них: подсолнечник на зерно	-	-	-	-	-	-
лен-кудряш	-	-	-	-	-	-	-	-
соя	-	-	-	-	-	-
рапс	1070.0	2835.0	2645.0	...	-	...	-	-
горчица	-	-	-	-	-	-	-	-
рыжик	-	-	-	-	-	-	-	-
эфирно-масличные культуры	-	-	-	-	-	-	-	-
лекарственные культуры	-	-	-	-	-	-	-	-
Картофель	3047.0	1285.6	792.5	70.0	-	70.0	365.2	57.9
Овощные и бахчевые культуры – всего ¹⁾	397.0	308.7	235.3	10.5	-	10.5	61.2	1.7
из них: овощи открытого грунта – всего	394.0	307.1	235.3	10.5	-	10.5	59.6	1.7
в том числе:								
капуста (всех видов)	82.0	107.1	...	7.5	-	7.5	7.4	0.2
огурцы	52.0	8.3	...	-	-	-	7.9	0.3
помидоры	39.0	11.3	-	-	-	-	10.9	0.4
свекла столовая	34.0	40.2	...	-	-	-	4.7	0.1
морковь столовая	46.0	41.1	-	...	7.5	0.2
лук репчатый	47.0	8.4	...	-	-	-	8.1	0.2
чеснок	21.0	3.2	-	-	-	-	3.1	0.1
кабачки, патиссоны	12.0	43.1	...	-	-	-	3.0	0.1
продовольственные бахчевые культуры	-	...	-	-	-	-	...	-



МУНИЦИПАЛЬНЫЕ РАЙОНЫ ТУЛЬСКОЙ ОБЛАСТИ
Кимовский муниципальный район

Продолжение

	Хозяйства всех категорий		в том числе					
			сельско-хозяйственные организации	крестьянские (фермерские) хозяйства и индивидуальные предприниматели	из них		личные подсобные и другие индивидуальные хозяйства граждан	некоммерческие объединения граждан
	крестьянские (фермерские) хозяйства	индивидуальные предприниматели			2016	2016		
	2006	2016	2016	2016	2016	2016	2016	2016
1	2	3	4	5	6	7	8	
Кормовые культуры - всего	6184.0	2322.3	1035.2	1261.0	-	1261.0	26.1	-
из них:								
травы однолетние	2102.0	1079.5	485.0	578.0	-	578.0	16.5	-
травы многолетние	3205.0	991.6	473.4	513.0	-	513.0	5.2	-
кормовые культуры на силос (без кукурузы)	-	...	-	...	-	...	-	-
кукуруза на корм	...	125.0	-	-
корнеплодные кормовые культуры, включая свеклу сахарную на корм скоту	122.0	4.0	-	-	-	-	4.0	-
Структура посевных площадей по видам сельскохозяйственных культур (в процентах от общей посевной площади соответствующей категории организаций (хозяйств))								
Зерновые и зернобобовые культуры - всего	72.1	81.9	80.2	88.8	-	88.8	2.3	...
из них:								
пшеница	29.4	49.5	51.9	46.3	-	46.3	0.1	-
рожь	9.5	2.5	-	7.8	-	7.8	...	-
ячмень	25.8	18.7	15.3	26.6	-	26.6	...	-
овес	4.4	2.1	0.8	4.8	-	4.8	1.9	-
кукуруза на зерно		0.0	-	-	-	-	0.0	...
просо	-	-	-	-	-	-	-	-
гречиха	2.1	2.4	2.1	3.0	-	3.0	...	-
рис	-	-	-	-	-	-	-	-
зернобобовые культуры	1.0	6.8	10.1	...	-	-
из них:								
горох	-	6.7	9.8	...	-	-
Технические культуры - всего	2.8	9.0	12.8	...	-	-
из них:								
лен-долгунец	-	-	-	-	-	-	-	-
конопля среднерусская	-	-	-	-	-	-	-	-
сахарная свекла	0.1	-	-	-	-	-	-	-
масличные культуры - всего	2.8	9.0	12.8	...	-	...	-	-



МУНИЦИПАЛЬНЫЕ РАЙОНЫ ТУЛЬСКОЙ ОБЛАСТИ
Кимовский муниципальный район

Продолжение

	Хозяйства всех категорий		в том числе					
			сельско-хозяйственные организации	крестьянские (фермерские) хозяйства и индивидуальные предприниматели	из них		личные подсобные и другие индивидуальные хозяйства граждан	некоммерческие объединения граждан
	крестьянские (фермерские) хозяйства	индивидуальные предприниматели			2016	2016		
	2006	2016	2016	2016	2016	2016	2016	2016
1	2	3	4	5	6	7	8	
из них:								
подсолнечник на зерно	-	-	-	-	-	-
лен-кудряш	-	-	-	-	-	-	-	-
соя	-	-	-	-	-	-
рапс	2.8	6.5	9.0	...	-	...	-	-
горчица	-	-	-	-	-	-	-	-
рыжик	-	-	-	-	-	-	-	-
эфирно-масличные культуры	-	-	-	-	-	-	-	-
лекарственные культуры	-	-	-	-	-	-	-	-
Картофель	7.9	3.0	2.7	0.5	-	0.5	78.9	97.1
Овощные и бахчевые культуры – всего ¹⁾	1.0	0.7	0.8	0.1	-	0.1	13.2	2.9
из них:								
овощи открытого грунта – всего	1.0	0.7	0.8	0.1	-	0.1	12.9	2.9
в том числе:								
капуста (всех видов)	0.2	0.2	...	0.1	-	0.1	1.6	0.3
огурцы	0.1	0.0	...	-	-	-	1.7	0.4
помидоры	0.1	0.0	-	-	-	-	2.3	0.7
свекла столовая	0.1	0.1	...	-	-	-	1.0	0.1
морковь столовая	0.1	0.1	-	...	1.6	0.4
лук репчатый	0.1	0.0	...	-	-	-	1.7	0.4
чеснок	0.1	0.0	-	-	-	-	0.7	0.2
кабачки, патиссоны	0.0	0.1	...	-	-	-	0.6	0.1
продовольственные бахчевые культуры	-	...	-	-	-	-	...	-
Кормовые культуры - всего	16.1	5.4	3.5	9.2	-	9.2	5.6	-
из них:								
травы однолетние	5.5	2.5	1.7	4.2	-	4.2	3.6	-
травы многолетние	8.3	2.3	1.6	3.8	-	3.8	1.1	-
кормовые культуры на силос (без кукурузы)	-	...	-	...	-	...	-	-
кукуруза на корм	...	0.3	-	-
корнеплодные кормовые культуры, включая свеклу сахарную на корм скоту	0.3	0.0	-	-	-	-	0.9	-



МУНИЦИПАЛЬНЫЕ РАЙОНЫ ТУЛЬСКОЙ ОБЛАСТИ
Кимовский муниципальный район

Продолжение

	Хозяйства всех категорий		в том числе					некоммерческие объединения граждан
			сельско-хозяйственные организации	крестьянские (фермерские) хозяйства и индивидуальные предприниматели	из них		личные подсобные и другие индивидуальные хозяйства граждан	
	крестьянские (фермерские) хозяйства	индивидуальные предприниматели			2016	2016		
	2006	2016	2016	2016	2016	2016	2016	
1	2	3	4	5	6	7	8	
Площади многолетних плодовых насаждений и ягодных культур - всего, га	383.9	84.5	...	-	-	-	67.7	5.8
в том числе:								
семечковые культуры - всего	201.6	41.5	...	-	-	-	28.0	2.5
из них:								
яблоня	176.5	35.0	...	-	-	-	22.1	2.1
груша	25.0	6.4	...	-	-	-	5.9	0.4
косточковые культуры - всего	109.6	29.9	-	-	-	-	27.4	2.6
из них:								
слива	37.2	10.1	-	-	-	-	9.6	0.6
вишня	60.5	15.5	-	-	-	-	13.9	1.6
черешня	10.0	4.0	-	-	-	-	3.6	0.4
абрикос	1.9	...	-	-	-	-	-	...
персик	-	...	-	-	-	-	-	...
альча	-	0.3	-	-	-	-	0.3	-
орехоплодные культуры	-	-	-	-	-	-	-	-
из них:								
грецкий орех	-	-	-	-	-	-	-	-
фундук	-	-	-	-	-	-	-	-
субтропические культуры	-	-	-	-	-	-	-	-
цитрусовые культуры	-	-	-	-	-	-	-	-
ягодники - всего ²⁾	72.9	13.1	-	-	-	-	12.3	0.8
из них:								
земляника, клубника	27.1	3.9	-	-	-	-	3.9	0.1
малина, ежевика	22.5	4.1	-	-	-	-	3.9	0.3
смородина всех видов	13.8	3.4	-	-	-	-	3.1	0.3
крыжовник	-	1.1	-	-	-	-	1.0	0.1
рябина черноплодная	1.0	0.2	-	-	-	-	0.2	...
облепиха	2.6	0.2	-	-	-	-	0.2	0.1
Структура площадей многолетних плодовых насаждений и ягодных культур по видам плодово-ягодных насаждений (в процентах от общей площади плодово-ягодных насаждений соответствующей категории хозяйств):								
семечковые культуры	52.5	49.1	...	-	-	-	41.4	42.8



МУНИЦИПАЛЬНЫЕ РАЙОНЫ ТУЛЬСКОЙ ОБЛАСТИ
Кимовский муниципальный район

Продолжение

	Хозяйства всех категорий		в том числе					
			сельско-хозяйственные организации	крестьянские (фермерские) хозяйства и индивидуальные предприниматели	из них		личные подсобные и другие индивидуальные хозяйства граждан	некоммерческие объединения граждан
	крестьянские (фермерские) хозяйства	индивидуальные предприниматели			2016	2016		
	2006	2016	2016	2016	2016	2016	2016	2016
	1	2	3	4	5	6	7	8
косточковые культуры	28.5	35.4	-	-	-	-	40.4	43.9
орехоплодные культуры	-	-	-	-	-	-	-	-
субтропические культуры	-	-	-	-	-	-	-	-
цитрусовые культуры	-	-	-	-	-	-	-	-
ягодники	19.0	15.5	-	-	-	-	18.2	13.4
Площади виноградников, га	-	0.5	-	-	-	-	0.5	0.0
Поголовье сельскохозяйственных животных, голов:								
Крупный рогатый скот - всего	6952	3057	841	930	-	930	1286	-
из него коровы	3512	774	...	338	-	338	426	-
Молочный крупный рогатый скот	6893	1228	...	300	-	300	892	-
Мясной крупный рогатый скот	59	1829	805	...	-	...	394	-
Волы	-	-	-	-	-	-	-	-
из общего поголовья крупного рогатого скота:								
буйволы	-	-	-	-	-	-	-	-
яки	-	-	-	-	-	-	-	-
Свиньи	4227	18701	-	...	290	-
Овцы и козы - всего	5108	13800	...	813	-	813	2583	-
Овцы	4140	13382	...	785	-	785	2193	-
Козы	968	418	-	...	-	...	390	-
Птица - всего	65858	95481	-	...	33829	-
Птица сельскохозяйственная - всего	...	33963	-	...	-	...	33763	-
в том числе:								
куры - всего	57382	28931	-	...	-	...	28781	-
из них:								
куры-несушки	36437	20136	-	...	-	...	19996	-
куры яичных пород	-	21155	-	-	-	-	21155	-
куры мясных и мясо-яичных пород	-	7776	-	...	-	...	7626	-
утки	3410	2926	-	...	-	...	2901	-
гуси	4745	1819	-	...	-	...	1794	-
индейки	321	281	-	-	-	-	281	-
цесарки	-	...	-	-	-	-	...	-



МУНИЦИПАЛЬНЫЕ РАЙОНЫ ТУЛЬСКОЙ ОБЛАСТИ
Кимовский муниципальный район

Продолжение

	Хозяйства всех категорий		в том числе					
			сельско-хозяйственные организации	крестьянские (фермерские) хозяйства и индивидуальные предприниматели	из них		личные подсобные и другие индивидуальные хозяйства граждан	некоммерческие объединения граждан
	крестьянские (фермерские) хозяйства	индивидуальные предприниматели			2016	2016		
	2006	2016	2016	2016	2016	2016	2016	2016
	1	2	3	4	5	6	7	8
Прочие виды птицы - всего	-	61518	...	-	-	-	66	-
перепелки	-	-	-	-	...	-
фазаны	-	56	-	-	-	-	56	-
страусы	-	-	-	-	-	-	-	-
Лошади	255	47	-	...	-	...	46	-
Ослы	-	-	-	-	-	-	-	-
Мулы и лошаки	-	-	-	-	-	-	-	-
Олени северные	-	-	-	-	-	-	-	-
Олени пятнистые	-	-	-	-	-	-	-	-
Маралы	-	-	-	-	-	-	-	-
Верблюды	-	-	-	-	-	-	-	-
Кролики домашние	2068	1830	-	-	-	-	1830	-
Звери пушные (клеточного разведения):								
Лисицы	-	-	-	-	-	-	-	-
Песцы	-	-	-	-	-	-	-	-
Норки	-	-	-	-	-	-	-	-
Нутрии	15	-	-	-	-	-	-	-
Соболи	-	-	-	-	-	-	-	-
Бобры	-	-	-	-	-	-	-	-
Ондатры	-	-	-	-	-	-	-	-
Хори	-	-	-	-	-	-	-	-
Пчелы медоносные (семьи), шт.	2122	1224	-	108	1116	-
Наличие сельскохозяйственной техники, шт.:								
Тракторы	497	366	121	104	-	104	141	x
Комбайны:								
зерноуборочные	146	80	45	35	-	35	x	x
кукурузоуборочные	-	-	-	-	-	-	x	x
картофелеуборочные	2	10	10	-	-	-	x	x
кормоуборочные	9	4	4	-	-	-	x	x
Машины свеклоуборочные (без ботвоуборочных)	1	-	-	-	-	-	x	x



МУНИЦИПАЛЬНЫЕ РАЙОНЫ ТУЛЬСКОЙ ОБЛАСТИ
Кимовский муниципальный район

Продолжение

	Хозяйства всех категорий		в том числе					
			сельско-хозяйственные организации	крестьянские (фермерские) хозяйства и индивидуальные предприниматели	из них		личные подсобные и другие индивидуальные хозяйства граждан	некоммерческие объединения граждан
	крестьянские (фермерские) хозяйства	индивидуальные предприниматели			2016	2016		
	2006	2016	2016	2016	2016	2016	2016	2016
1	2	3	4	5	6	7	8	
Установки доильные	13	6	...	-	-	-	5	x
Плуги	189	76	34	42	-	42	x	x
Косилки	67	32	10	22	-	22	x	x
Сеялки	134	82	39	43	-	43	x	x
В среднем на одну организацию (хозяйство, объединение):								
численность работников, человек ³⁾	x	x	35	3	-	3	x	x
общая земельная площадь, га	x	x	2028.5	397.9	-	395.5	0.3	15.5
площадь сельскохозяйственных угодий, га	x	x	1997.6	393.9	-	391.5	0.2	15.5
общая посевная площадь сельскохозяйственных культур под урожай, га ⁴⁾	x	x	2249.0	470.2	-	470.2	0.1	0.9
поголовье сельскохозяйственных животных, голов ⁵⁾ :	x	x						
крупный рогатый скот	x	x	210	85	-	85	6	-
из него коровы	x	x	...	34	-	34	2	-
свиньи	x	x	-	...	3	-
птица	x	x	-	...	23	-

¹⁾ Включая овощи закрытого грунта по личным подсобным и другим индивидуальным хозяйствам граждан и некоммерческим объединениям.

²⁾ Включая ягодники в междурядьях сада.

³⁾ В расчете на одну организацию (хозяйство), без учета подсобных сельскохозяйственных предприятий несельскохозяйственных организаций, осуществлявших сельскохозяйственную деятельность в I полугодии

⁴⁾ В расчете на одну организацию (хозяйство), имевшую общую посевную площадь.

⁵⁾ В расчете на одну организацию (хозяйство), имевшую поголовье скота соответствующего вида.



МУНИЦИПАЛЬНЫЕ РАЙОНЫ ТУЛЬСКОЙ ОБЛАСТИ
Киреевский муниципальный район

**ОСНОВНЫЕ ИТОГИ ВСЕРОССИЙСКОЙ СЕЛЬСКОХОЗЯЙСТВЕННОЙ ПЕРЕПИСИ В РАЗРЕЗЕ КАТЕГОРИЙ ХОЗЯЙСТВ
ПО КИРЕЕВСКОМУ МУНИЦИПАЛЬНОМУ РАЙОНУ
(на 1 июля)**

	Хозяйства всех категорий		в том числе					
			сельско- хозяйственные организации	крестьянские (фермерские) хозяйства и индивидуальные предприниматели	из них		личные подсобные и другие индивидуальные хозяйства граждан	некоммерческие объединения граждан
	крестьянские (фермерские) хозяйства	индивидуальные предприниматели			2016	2016		
	2006	2016	2016	2016	2016	2016	2016	2016
	1	2	3	4	5	6	7	8
Число организаций (хозяйств) - всего	x	x	27	44	37	7	13006	123
осуществлявшие сельскохозяйственную деятельность в I полугодии 2006 (2016) года	x	x	16.0	34.0	29.0	5.0	9445.0	110.0
в процентах от общего числа соответствующей категории организаций (хозяйств)	x	x	59.3	77.3	78.4	71.4	72.6	89.4
Общая земельная площадь, га	61878.0	50380.7	41042.3	5946.5	5054.5	892.0	2345.3	1046.6
из нее сельскохозяйственные угодья	59224.0	49292.0	40386.6	5906.4	5044.4	862.0	2067.0	932.0
в том числе:								
пашня	46139.0	32871.2	26889.8	5047.4	4222.4	825.0	873.8	60.2
сенокосы	1958.0	1487.7	716.8	611.3	581.3	...	159.6	x
пастбища	5828.0	727.0	...	61.5	61.5	-	1.5	x
многолетние насаждения	107.0	254.8	-	129.2	12.6
залежь	5193.0	13951.3	12013.0	176.1	169.1	...	902.9	859.3
Из общей площади сельскохозяйственных угодий фактически использовались, га	27635.0	33517.1	27544.1	4736.2	3971.2	765.0	1164.1	72.8
в процентах от общей площади сельскохозяйственных угодий соответствующей категории хозяйств	46.7	68.0	68.2	80.2	78.7	88.7	56.3	7.8
Посевная площадь сельскохозяйственных культур под урожай - всего, га	21808.0	29224.9	24309.8	4208.6	3443.6	765.0	646.3	60.3
в том числе:								
Зерновые и зернобобовые культуры - всего	14440.0	23075.9	19574.0	3467.0	2709.0	...	34.9	-
из них:								
пшеница	6325.0	13097.0	10868.0	2221.0	1721.0	...	8.0	-
рожь	922.0	350.2	-	1.2	-
ячмень	6507.0	5131.3	4341.0	766.0	566.0	...	24.3	-
овес	433.0	395.6	394.0	-	0.6	-
кукуруза на зерно	130.0	-	-	-	...	-
просо	-	-	-	-	-	-	-	-
гречиха	-	796.8	572.0	224.0	196.0	-
рис	-	-	-	-	-	-	-	-
зернобобовые культуры	123.0	2582.0	2421.0	161.0	131.0	...	-	-



МУНИЦИПАЛЬНЫЕ РАЙОНЫ ТУЛЬСКОЙ ОБЛАСТИ
Киреевский муниципальный район

Продолжение

	Хозяйства всех категорий		в том числе					
			сельско-хозяйственные организации	крестьянские (фермерские) хозяйства и индивидуальные предприниматели	из них		личные подсобные и другие индивидуальные хозяйства граждан	некоммерческие объединения граждан
	крестьянские (фермерские) хозяйства	индивидуальные предприниматели			2016	2016		
	2006	2016	2016	2016	2016	2016	2016	2016
1	2	3	4	5	6	7	8	
из них: горох	-	2333.0	2172.0	161.0	131.0	...	-	-
Технические культуры - всего	-	2232.0	2186.0	-	...	-
из них: лен-долгунец	-	-	-	-	-	-	-	-
конопля среднерусская	-	-	-	-	-	-	-	-
сахарная свекла	-	-	-	-	-	-	-	-
масличные культуры - всего	-	2232.0	2186.0	-	-	-
из них: подсолнечник на зерно	-	-	-	-	-	-	-	-
лен-кудряш	-	-	-	-	-	-	-	-
соя	-	-	-	-	-	-	-	-
рапс	-	2232.0	2186.0	-	-	-
горчица	-	-	-	-	-	-	-	-
рыжик	-	-	-	-	-	-	-	-
эфирно-масличные культуры	-	-	-	-	-	-	-	-
лекарственные культуры	-	...	-	-	-	-	...	-
Картофель	1546.0	1008.9	...	23.0	16.0	...	457.2	47.6
Овощные и бахчевые культуры – всего ¹⁾	296.0	347.7	...	37.2	37.2	-	145.1	12.6
из них: овощи открытого грунта – всего	292.0	342.7	...	37.2	37.2	-	141.1	12.6
в том числе: капуста (всех видов)	61.0	137.4	-	21.7	1.7
огурцы	38.0	23.0	-	-	18.2	2.2
помидоры	16.0	17.4	-	-	15.8	1.5
свекла столовая	39.0	22.3	-	11.5	0.7
морковь столовая	60.0	35.2	-	15.8	1.5
лук репчатый	29.0	21.9	-	-	18.2	1.6
чеснок	15.0	9.9	-	-	-	-	9.0	0.9
кабачки, патиссоны	-	9.0	-	-	5.9	1.1
продовольственные бахчевые культуры	-	-	-	-	-	-	-	-



МУНИЦИПАЛЬНЫЕ РАЙОНЫ ТУЛЬСКОЙ ОБЛАСТИ
Киреевский муниципальный район

Продолжение

	Хозяйства всех категорий		в том числе					
			сельско-хозяйственные организации	крестьянские (фермерские) хозяйства и индивидуальные предприниматели	из них		личные подсобные и другие индивидуальные хозяйства граждан	некоммерческие объединения граждан
	крестьянские (фермерские) хозяйства	индивидуальные предприниматели			2016	2016		
	2006	2016	2016	2016	2016	2016	2016	2016
1	2	3	4	5	6	7	8	
из них:								
травы однолетние	1319.0	165.1	...	-	-	-	2.1	-
травы многолетние	3759.0	2078.5	1438.0	635.4	635.4	-	5.1	-
кормовые культуры на силос (без кукурузы)	-	-	-	-	-	-	-	-
кукуруза на корм	-	315.1	...	-	-	-	0.1	-
корнеплодные кормовые культуры, включая свеклу сахарную на корм скоту	34.0	1.7	-	-	-	-	1.7	-
Структура посевных площадей по видам сельскохозяйственных культур (в процентах от общей посевной площади соответствующей категории организаций (хозяйств))								
Зерновые и зернобобовые культуры - всего	66.2	79.0	80.5	82.4	78.7	...	5.4	-
из них:								
пшеница	29.0	44.8	44.7	52.8	50.0	...	1.2	-
рожь	4.2	1.2	-	0.2	-
ячмень	29.8	17.6	17.9	18.2	16.4	...	3.8	-
овес	2.0	1.4	1.6	-	0.1	-
кукуруза на зерно	0.6	-	-	-	...	-
просо	-	-	-	-	-	-	-	-
гречиха	-	2.7	2.4	5.3	5.7	-
рис	-	-	-	-	-	-	-	-
зернобобовые культуры	0.6	8.8	10.0	3.8	3.8	...	-	-
из них:								
горох	-	8.0	8.9	3.8	3.8	...	-	-
Технические культуры - всего	0.0	7.6	9.0	-	...	-
из них:								
лен-долгунец	-	-	-	-	-	-	-	-
конопля среднерусская	-	-	-	-	-	-	-	-
сахарная свекла	-	-	-	-	-	-	-	-
масличные культуры - всего	-	7.6	9.0	-	-	-



МУНИЦИПАЛЬНЫЕ РАЙОНЫ ТУЛЬСКОЙ ОБЛАСТИ
Киреевский муниципальный район

Продолжение

	Хозяйства всех категорий		в том числе					
			сельско-хозяйственные организации	крестьянские (фермерские) хозяйства и индивидуальные предприниматели	из них		личные подсобные и другие индивидуальные хозяйства граждан	некоммерческие объединения граждан
	крестьянские (фермерские) хозяйства	индивидуальные предприниматели			2016	2016		
	2006	2016	2016	2016	2016	2016	2016	2016
1	2	3	4	5	6	7	8	
из них:								
подсолнечник на зерно	-	-	-	-	-	-	-	-
лен-кудряш	-	-	-	-	-	-	-	-
soя	-	-	-	-	-	-	-	-
рапс	-	7.6	9.0	-	-	-
горчица	-	-	-	-	-	-	-	-
рыжик	-	-	-	-	-	-	-	-
эфирно-масличные культуры	-	-	-	-	-	-	-	-
лекарственные культуры	-	...	-	-	-	-	...	-
Картофель	7.1	3.5	...	0.5	0.5	...	70.8	79.0
Овощные и бахчевые культуры – всего ¹⁾	1.4	1.2	...	0.9	1.1	-	22.5	21.0
из них:								
овощи открытого грунта – всего	1.3	1.2	...	0.9	1.1	-	21.8	20.9
в том числе:								
капуста (всех видов)	0.3	0.5	-	3.4	2.9
огурцы	0.2	0.1	-	-	2.8	3.7
помидоры	0.1	0.1	-	-	2.4	2.5
свекла столовая	0.2	0.1	-	1.8	1.2
морковь столовая	0.3	0.1	-	2.4	2.4
лук репчатый	0.1	0.1	-	-	2.8	2.7
чеснок	0.1	0.0	-	-	-	-	1.4	1.5
кабачки, патиссоны	-	0.0	-	-	0.9	1.8
продовольственные бахчевые культуры	-	-	-	-	-	-	-	-
Кормовые культуры - всего	25.3	8.8	7.9	15.1	18.5	-	1.4	-
из них:								
травы однолетние	6.0	0.6	...	-	-	-	0.3	-
травы многолетние	17.2	7.1	5.9	15.1	18.5	-	0.8	-
кормовые культуры на силос (без кукурузы)	-	-	-	-	-	-	-	-
кукуруза на корм	-	1.1	...	-	-	-	0.0	-
корнеплодные кормовые культуры, включая свеклу сахарную на корм скоту	0.2	0.0	-	-	-	-	0.3	-



МУНИЦИПАЛЬНЫЕ РАЙОНЫ ТУЛЬСКОЙ ОБЛАСТИ
Киреевский муниципальный район

Продолжение

	Хозяйства всех категорий		в том числе					
			сельско-хозяйственные организации	крестьянские (фермерские) хозяйства и индивидуальные предприниматели	из них		личные подсобные и другие индивидуальные хозяйства граждан	некоммерческие объединения граждан
	2006	2016			2016	2016		
	1	2	3	4	5	6	7	8
Площади многолетних плодовых насаждений и ягодных культур - всего, га	106.6	152.6	-	125.7	12.5
в том числе:								
семечковые культуры - всего	37.0	63.4	-	51.1	4.2
из них:								
яблоня	30.4	42.5	-	37.1	2.8
груша	6.5	20.9	-	13.9	1.4
косточковые культуры - всего	29.4	57.1	-	-	49.0	2.6
из них:								
слива	10.9	21.8	-	-	19.1	1.0
вишня	17.9	33.4	-	-	28.0	1.6
черешня	0.5	1.6	-	-	-	-	1.6	0.0
абрикос	-	...	-	-	-	-	-	...
персик	-	-	-	-	-	-	-	-
альча	-	0.2	-	-	-	-	0.2	-
орехоплодные культуры	-	-	-	-	-	-	-	-
из них:								
грецкий орех	-	-	-	-	-	-	-	-
фундук	-	-	-	-	-	-	-	-
субтропические культуры	-	...	-	-	-	-	...	-
цитрусовые культуры	-	-	-	-	-	-	-	-
ягодники - всего ²⁾	40.2	32.0	-	25.6	5.7
из них:								
земляника, клубника	16.1	10.1	-	-	-	-	7.6	2.4
малина, ежевика	16.7	11.6	-	-	-	-	9.1	2.5
смородина всех видов	4.7	6.7	-	5.7	0.5
крыжовник	-	2.2	-	-	1.9	0.1
рябина черноплодная	0.4	0.5	-	-	-	-	0.4	0.0
облепиха	0.5	0.5	-	-	-	-	0.4	0.0
Структура площадей многолетних плодовых насаждений и ягодных культур по видам плодово-ягодных насаждений (в процентах от общей площади плодово-ягодных насаждений соответствующей категории хозяйств):								
семечковые культуры	34.7	41.6	-	40.6	33.9



МУНИЦИПАЛЬНЫЕ РАЙОНЫ ТУЛЬСКОЙ ОБЛАСТИ
Киреевский муниципальный район

Продолжение

	Хозяйства всех категорий		в том числе					
			сельско-хозяйственные организации	крестьянские (фермерские) хозяйства и индивидуальные предприниматели	из них		личные подсобные и другие индивидуальные хозяйства граждан	некоммерческие объединения граждан
	крестьянские (фермерские) хозяйства	индивидуальные предприниматели			2016	2016		
	2006	2016	2016	2016	2016	2016	2016	2016
1	2	3	4	5	6	7	8	
косточковые культуры	27.6	37.5	-	-	39.0	21.0
орехоплодные культуры	-	-	-	-	-	-	-	-
субтропические культуры	-	...	-	-	-	-	...	-
цитрусовые культуры	-	-	-	-	-	-	-	-
ягодники	37.7	21.0	-	20.4	45.2
Площади виноградников, га	-	1.9	-	-	-	-	1.8	0.0
Поголовье сельскохозяйственных животных, голов:								
Крупный рогатый скот - всего	5470	3206	...	28	28	-	457	-
из него коровы	2695	1334	-	184	-
Молочный крупный рогатый скот	5285	3156	...	22	22	-	414	-
Мясной крупный рогатый скот	185	50	-	43	-
Волы	-	-	-	-	-	-	-	-
из общего поголовья крупного рогатого скота:								
буйволы	-	-	-	-	-	-	-	-
яки	-	-	-	-	-	-	-	-
Свиньи	914	790	...	116	116	-	369	-
Овцы и козы - всего	3043	2556	-	1021	1021	-	1535	-
Овцы	2091	2040	-	1013	1013	-	1027	-
Козы	952	516	-	-	508	-
Птица - всего	38639	36526	...	6915	915	...	29432	-
Птица сельскохозяйственная - всего	38639	36523	...	6915	915	...	29429	-
в том числе:								
куры - всего	35009	31999	...	6715	715	...	25105	-
из них:								
куры-несушки	27900	21030	-	20256	-
куры яичных пород	-	22370	-	21591	-
куры мясных и мясо-яичных пород	-	9629	-	6115	3514	-
утки	1363	2538	-	-	2338	-
гуси	2170	1751	-	-	-	-	1751	-
индейки	93	191	-	-	-	-	191	-
цесарки	4	44	-	-	-	-	44	-



МУНИЦИПАЛЬНЫЕ РАЙОНЫ ТУЛЬСКОЙ ОБЛАСТИ
Киреевский муниципальный район

Продолжение

	Хозяйства всех категорий		в том числе					
			сельско-хозяйственные организации	крестьянские (фермерские) хозяйства и индивидуальные предприниматели	из них		личные подсобные и другие индивидуальные хозяйства граждан	некоммерческие объединения граждан
	крестьянские (фермерские) хозяйства	индивидуальные предприниматели			2016	2016		
	2006	2016	2016	2016	2016	2016	2016	2016
	1	2	3	4	5	6	7	8
Прочие виды птицы - всего	-	...	-	-	-	-	...	-
перепелки	-	-	-	-	-	-	-	-
фазаны	-	...	-	-	-	-	...	-
страусы	-	-	-	-	-	-	-	-
Лошади	49	8	-	-	-	-	8	-
Ослы	2	-	-	-	-	-	-	-
Мулы и лошаки	-	-	-	-	-	-	-	-
Олени северные	-	-	-	-	-	-	-	-
Олени пятнистые	-	-	-	-	-	-	-	-
Маралы	-	-	-	-	-	-	-	-
Верблюды	-	-	-	-	-	-	-	-
Кролики домашние	1558	1287	-	...	-	...	1277	-
Звери пушные (клеточного разведения):								
Лисицы	-	-	-	-	-	-	-	-
Песцы	-	-	-	-	-	-	-	-
Норки	-	-	-	-	-	-	-	-
Нутрии	-	-	-	-	-	-	-	-
Соболи	-	-	-	-	-	-	-	-
Бобры	-	-	-	-	-	-	-	-
Ондатры	-	-	-	-	-	-	-	-
Хори	-	-	-	-	-	-	-	-
Пчелы медоносные (семьи), шт.	488	802	-	-	602	-
Наличие сельскохозяйственной техники, шт.:								
Тракторы	422	299	105	48	37	11	146	x
Комбайны:								
зерноуборочные	100	55	36	19	11	...	x	x
кукурузоуборочные	-	...	-	-	x	x
картофелеуборочные	2	...	-	-	x	x
кормоуборочные	16	6	-	...	x	x
Машины свеклоуборочные (без ботвоуборочных)	4	-	-	-	-	-	x	x



МУНИЦИПАЛЬНЫЕ РАЙОНЫ ТУЛЬСКОЙ ОБЛАСТИ
Киреевский муниципальный район

Продолжение

	Хозяйства всех категорий		в том числе					
			сельско-хозяйственные организации	крестьянские (фермерские) хозяйства и индивидуальные предприниматели	из них		личные подсобные и другие индивидуальные хозяйства граждан	некоммерческие объединения граждан
	крестьянские (фермерские) хозяйства	индивидуальные предприниматели			2016	2016		
	2006	2016	2016	2016	2016	2016	2016	2016
	1	2	3	4	5	6	7	8
Установки доильные	14	-	-	-	...	x
Плуги	122	48	22	26	17	...	x	x
Косилки	57	18	13	5	5	-	x	x
Сеялки	68	34	19	15	12	...	x	x
В среднем на одну организацию (хозяйство, объединение):								
численность работников, человек ³⁾	x	x	44	2	2	2	x	x
общая земельная площадь, га	x	x	1520.1	135.1	136.6	127.4	0.2	8.5
площадь сельскохозяйственных угодий, га	x	x	1495.8	134.2	136.3	123.1	0.2	7.6
общая посевная площадь сельскохозяйственных культур под урожай, га ⁴⁾	x	x	1736.4	161.9	149.7	255.0	0.1	0.5
поголовье сельскохозяйственных животных, голов ⁵⁾ :								
крупный рогатый скот	x	x	...	7	7	-	2	-
из него коровы	x	x	-	1	-
свиньи	x	x	...	39	39	-	3	-
птица	x	x	...	1383	229	...	17	-

¹⁾ Включая овощи закрытого грунта по личным подсобным и другим индивидуальным хозяйствам граждан и некоммерческим объединениям.

²⁾ Включая ягодники в междурядьях сада.

³⁾ В расчете на одну организацию (хозяйство), без учета подсобных сельскохозяйственных предприятий несельскохозяйственных организаций, осуществлявших сельскохозяйственную деятельность в I полугодии

⁴⁾ В расчете на одну организацию (хозяйство), имевшую общую посевную площадь.

⁵⁾ В расчете на одну организацию (хозяйство), имевшую поголовье скота соответствующего вида.



МУНИЦИПАЛЬНЫЕ РАЙОНЫ ТУЛЬСКОЙ ОБЛАСТИ
Куркинский муниципальный район

**ОСНОВНЫЕ ИТОГИ ВСЕРОССИЙСКОЙ СЕЛЬСКОХОЗЯЙСТВЕННОЙ ПЕРЕПИСИ В РАЗРЕЗЕ КАТЕГОРИЙ ХОЗЯЙСТВ
ПО КУРКИНСКОМУ МУНИЦИПАЛЬНОМУ РАЙОНУ
(на 1 июля)**

	Хозяйства всех категорий		в том числе					
			сельско- хозяйственные организации	крестьянские (фермерские) хозяйства и индивидуальные предприниматели	из них		личные подсобные и другие индивидуальные хозяйства граждан	некоммерческие объединения граждан
	2006	2016			2016	2016		
	1	2	3	4	5	6	7	8
Число организаций (хозяйств) - всего	х	х	22	36	36	-	5015	-
осуществлявшие сельскохозяйственную деятельность в I полугодии 2006 (2016) года	х	х	17.0	36.0	36.0	-	4084.0	-
в процентах от общего числа соответствующей категории организаций (хозяйств)	х	х	77.3	100.0	100.0	-	81.4	-
Общая земельная площадь, га	75801.0	68426.8	56313.1	11017.5	11017.5	-	1096.2	-
из нее сельскохозяйственные угодья	71983.0	66263.8	54361.5	11017.5	11017.5	-	884.8	-
в том числе:								
пашня	65819.0	58232.8	46891.5	10870.6	10870.6	-	470.7	-
сенокосы	1064.0	341.9	186.0	146.9	146.9	-	9.0	х
пастбища	4138.0	7298.5	7284.0	-	-	-	14.5	х
многолетние насаждения	151.0	83.9	-	-	-	-	83.9	-
залежь	811.0	306.7	-	-	-	-	306.7	-
Из общей площади сельскохозяйственных угодий фактически использовались, га	59332.0	53089.4	43354.8	9156.5	9156.5	-	578.1	-
в процентах от общей площади сельскохозяйственных угодий соответствующей категории хозяйств	82.4	80.1	79.8	83.1	83.1	-	65.3	-
Посевная площадь сельскохозяйственных культур под урожай - всего, га	45054.0	47647.5	38117.0	9072.0	9072.0	-	458.5	-
в том числе:								
Зерновые и зернобобовые культуры - всего	36289.0	38535.2	29878.0	8646.0	8646.0	-	11.2	-
из них:								
пшеница	16692.0	23506.2	18707.0	4789.0	4789.0	-	...	-
рожь	2709.0	537.4	-	537.0	537.0	-	...	-
ячмень	14389.0	11153.0	8771.0	2382.0	2382.0	-	-	-
овес	843.0	591.0	377.0	214.0	214.0	-	-	-
кукуруза на зерно	-	-	-	-	-	-	-	-
просо	-	-	-	-	-	-
гречиха	1047.0	829.6	405.0	424.0	424.0	-	...	-
рис	-	-	-	-	-	-	-	-
зернобобовые культуры	600.0	1768.0	1468.0	-	-	-



МУНИЦИПАЛЬНЫЕ РАЙОНЫ ТУЛЬСКОЙ ОБЛАСТИ
Куркинский муниципальный район

Продолжение

	Хозяйства всех категорий		в том числе					
			сельско-хозяйственные организации	крестьянские (фермерские) хозяйства и индивидуальные предприниматели	из них		личные подсобные и другие индивидуальные хозяйства граждан	некоммерческие объединения граждан
	крестьянские (фермерские) хозяйства	индивидуальные предприниматели			2016	2016		
	2006	2016	2016	2016	2016	2016	2016	2016
	1	2	3	4	5	6	7	8
из них: горох	-	1768.0	1468.0	-	-	-
Технические культуры - всего	3746.0	6758.0	6351.0	-	-	-
из них: лен-долгунец	-	-	-	-	-	-	-	-
конопля среднерусская	-	-	-	-	-	-	-	-
сахарная свекла	2282.0	-	-	-	-	-
масличные культуры - всего	1214.0	6420.0	6013.0	-	-	-
из них: подсолнечник на зерно	450.0	-	-	-
лен-кудряш	-	-	-	-	-	-	-	-
соя	-	-	-	-	-	-
рапс	764.0	2369.0	2222.0	-	-	-
горчица	-	-	-	-	-	-	-	-
рыжик	-	-	-	-	-	-	-	-
эфирно-масличные культуры	-	-	-	-	-	-	-	-
лекарственные культуры	-	-	-	-	-	-	-	-
Картофель	469.0	379.5	-	-	360.5	-
Овощные и бахчевые культуры – всего ¹⁾	108.0	71.5	-	-	-	-	71.5	-
из них: овощи открытого грунта – всего	107.0	70.0	-	-	-	-	70.0	-
в том числе:								
капуста (всех видов)	22.0	8.2	-	-	-	-	8.2	-
огурцы	15.0	6.6	-	-	-	-	6.6	-
помидоры	14.0	10.1	-	-	-	-	10.1	-
свекла столовая	8.0	4.3	-	-	-	-	4.3	-
морковь столовая	12.0	6.3	-	-	-	-	6.3	-
лук репчатый	11.0	10.3	-	-	-	-	10.3	-
чеснок	7.0	7.2	-	-	-	-	7.2	-
кабачки, патиссоны	5.0	3.4	-	-	-	-	3.4	-
продовольственные бахчевые культуры	-	-	-	-	-	-	-	-



МУНИЦИПАЛЬНЫЕ РАЙОНЫ ТУЛЬСКОЙ ОБЛАСТИ
Куркинский муниципальный район

Продолжение

	Хозяйства всех категорий		в том числе					
			сельско-хозяйственные организации	крестьянские (фермерские) хозяйства и индивидуальные предприниматели	из них		личные подсобные и другие индивидуальные хозяйства граждан	некоммерческие объединения граждан
	крестьянские (фермерские) хозяйства	индивидуальные предприниматели			2016	2016		
	2006	2016	2016	2016	2016	2016	2016	2016
1	2	3	4	5	6	7	8	
Кормовые культуры - всего	4442.0	1903.4	1888.0	-	-	-	15.4	-
из них:								
травы однолетние	580.0	934.1	...	-	-	-	2.1	-
травы многолетние	3016.0	567.0	556.0	-	-	-	...	-
кормовые культуры на силос (без кукурузы)	-	-	-	-	-	-	-	-
кукуруза на корм	-	-	-	-	-
корнеплодные кормовые культуры, включая свеклу сахарную на корм скоту	10.0	1.9	-	-	-	-	1.9	-
Структура посевных площадей по видам сельскохозяйственных культур (в процентах от общей посевной площади соответствующей категории организаций (хозяйств))								
Зерновые и зернобобовые культуры - всего	80.5	80.9	78.4	95.3	95.3	-	2.4	-
из них:								
пшеница	37.0	49.3	49.1	52.8	52.8	-	...	-
рожь	6.0	1.1	-	5.9	5.9	-	...	-
ячмень	31.9	23.4	23.0	26.3	26.3	-	-	-
овес	1.9	1.2	1.0	2.4	2.4	-	-	-
кукуруза на зерно	-	-	-	-	-	-	-	-
просо	-	-	-	-	-	-
гречиха	2.3	1.7	1.1	4.7	4.7	-	...	-
рис	-	-	-	-	-	-	-	-
зернобобовые культуры	1.3	3.7	3.9	-	-	-
из них:								
горох	-	3.7	3.9	-	-	-
Технические культуры - всего	8.3	14.2	16.7	-	-	-
из них:								
лен-долгунец	-	-	-	-	-	-	-	-
конопля среднерусская	-	-	-	-	-	-	-	-
сахарная свекла	5.1	-	-	-	-	-
масличные культуры - всего	2.7	13.5	15.8	-	-	-



МУНИЦИПАЛЬНЫЕ РАЙОНЫ ТУЛЬСКОЙ ОБЛАСТИ
Куркинский муниципальный район

Продолжение

	Хозяйства всех категорий		в том числе					
			сельско-хозяйственные организации	крестьянские (фермерские) хозяйства и индивидуальные предприниматели	из них		личные подсобные и другие индивидуальные хозяйства граждан	некоммерческие объединения граждан
	крестьянские (фермерские) хозяйства	индивидуальные предприниматели			2016	2016		
	2006	2016	2016	2016	2016	2016	2016	2016
1	2	3	4	5	6	7	8	
из них: подсолнечник на зерно	1.0	-	-	-
лен-кудряш	-	-	-	-	-	-	-	-
соя	-	-	-	-	-	-
рапс	1.7	5.0	5.8	-	-	-
горчица	-	-	-	-	-	-	-	-
рыжик	-	-	-	-	-	-	-	-
эфирно-масличные культуры	-	-	-	-	-	-	-	-
лекарственные культуры	-	-	-	-	-	-	-	-
Картофель	1.0	0.8	-	-	78.6	-
Овощные и бахчевые культуры – всего ¹⁾	0.2	0.2	-	-	-	-	15.6	-
из них: овощи открытого грунта – всего	0.2	0.1	-	-	-	-	15.3	-
в том числе: капуста (всех видов)	0.0	0.0	-	-	-	-	1.8	-
огурцы	0.0	0.0	-	-	-	-	1.4	-
помидоры	0.0	0.0	-	-	-	-	2.2	-
свекла столовая	0.0	0.0	-	-	-	-	0.9	-
морковь столовая	0.0	0.0	-	-	-	-	1.4	-
лук репчатый	0.0	0.0	-	-	-	-	2.2	-
чеснок	0.0	0.0	-	-	-	-	1.6	-
кабачки, патиссоны	0.0	0.0	-	-	-	-	0.7	-
продовольственные бахчевые культуры	-	-	-	-	-	-	-	-
Кормовые культуры - всего	9.9	4.0	5.0	-	-	-	3.4	-
из них: травы однолетние	1.3	2.0	...	-	-	-	0.5	-
травы многолетние	6.7	1.2	1.5	-	-	-	...	-
кормовые культуры на силос (без кукурузы)	-	-	-	-	-	-	-	-
кукуруза на корм	-	-	-	-	-
корнеплодные кормовые культуры, включая свеклу сахарную на корм скоту	0.0	0.0	-	-	-	-	0.4	-



МУНИЦИПАЛЬНЫЕ РАЙОНЫ ТУЛЬСКОЙ ОБЛАСТИ
Куркинский муниципальный район

Продолжение

	Хозяйства всех категорий		в том числе					некоммерческие объединения граждан
			сельско-хозяйственные организации	крестьянские (фермерские) хозяйства и индивидуальные предприниматели	из них		личные подсобные и другие индивидуальные хозяйства граждан	
	2006	2016			2016	2016		2016
	1	2	3	4	5	6	7	8
Площади многолетних плодовых насаждений и ягодных культур - всего, га	108.2	82.1	-	-	-	-	82.1	-
в том числе:								
семечковые культуры - всего	81.0	23.3	-	-	-	-	23.3	-
из них:								
яблоня	69.9	17.9	-	-	-	-	17.9	-
груша	11.1	5.4	-	-	-	-	5.4	-
косточковые культуры - всего	16.3	30.0	-	-	-	-	30.0	-
из них:								
слива	3.4	12.2	-	-	-	-	12.2	-
вишня	12.5	15.2	-	-	-	-	15.2	-
черешня	0.5	2.3	-	-	-	-	2.3	-
абрикос	-	0.1	-	-	-	-	0.1	-
персик	-	-	-	-	-	-	-	-
алыча	+	0.1	-	-	-	-	0.1	-
орехоплодные культуры	-	-	-	-	-	-	-	-
из них:								
грецкий орех	-	-	-	-	-	-	-	-
фундук	-	-	-	-	-	-	-	-
субтропические культуры	-	-	-	-	-	-	-	-
цитрусовые культуры	-	-	-	-	-	-	-	-
ягодники - всего ²⁾	10.8	28.8	-	-	-	-	28.8	-
из них:								
земляника, клубника	1.9	11.1	-	-	-	-	11.1	-
малина, ежевика	2.8	13.1	-	-	-	-	13.1	-
смородина всех видов	5.7	2.2	-	-	-	-	2.2	-
крыжовник	-	1.0	-	-	-	-	1.0	-
рябина черноплодная	0.1	0.4	-	-	-	-	0.4	-
облепиха	0.1	0.7	-	-	-	-	0.7	-
Структура площадей многолетних плодовых насаждений и ягодных культур по видам плодово-ягодных насаждений (в процентах от общей площади плодово-ягодных насаждений соответствующей категории хозяйств):								
семечковые культуры	74.9	28.4	-	-	-	-	28.4	-



МУНИЦИПАЛЬНЫЕ РАЙОНЫ ТУЛЬСКОЙ ОБЛАСТИ
Куркинский муниципальный район

Продолжение

	Хозяйства всех категорий		в том числе					
			сельско-хозяйственные организации	крестьянские (фермерские) хозяйства и индивидуальные предприниматели	из них		личные подсобные и другие индивидуальные хозяйства граждан	некоммерческие объединения граждан
	крестьянские (фермерские) хозяйства	индивидуальные предприниматели			2016	2016		
	2006	2016	2016	2016	2016	2016	2016	2016
	1	2	3	4	5	6	7	8
косточковые культуры	15.1	36.6	-	-	-	-	36.6	-
орехоплодные культуры	-	-	-	-	-	-	-	-
субтропические культуры	-	-	-	-	-	-	-	-
цитрусовые культуры	-	-	-	-	-	-	-	-
ягодники	10.0	35.0	-	-	-	-	35.0	-
Площади виноградников, га	-	0.9	-	-	-	-	0.9	-
Поголовье сельскохозяйственных животных, голов:								
Крупный рогатый скот - всего	6760	3031	...	222	222	-	995	-
из него коровы	2982	1110	...	59	59	-	327	-
Молочный крупный рогатый скот	6700	2884	...	222	222	-	848	-
Мясной крупный рогатый скот	60	147	-	-	-	-	147	-
Волы	-	-	-	-	-	-	-	-
из общего поголовья крупного рогатого скота:								
буйволы	-	-	-	-	-	-	-	-
яки	-	-	-	-	-	-	-	-
Свиньи	2009	1361	-	204	204	-	1157	-
Овцы и козы - всего	2153	3131	...	521	521	-	2543	-
Овцы	1602	2226	...	521	521	-	1638	-
Козы	551	905	-	-	-	-	905	-
Птица - всего	48074	59048	...	330	330	-	41401	-
Птица сельскохозяйственная - всего	...	58859	...	330	330	-	41212	-
в том числе:								
куры - всего	39794	31761	-	330	330	-	31431	-
из них:								
куры-несушки	25572	21800	-	132	132	-	21668	-
куры яичных пород	-	25985	-	275	275	-	25710	-
куры мясных и мясо-яичных пород	-	5776	-	-	5721	-
утки	3116	4678	-	-	-	-	4678	-
гуси	4443	4634	-	-	-	-	4634	-
индейки	721	17783	...	-	-	-	466	-
цесарки	-	...	-	-	-	-	...	-



МУНИЦИПАЛЬНЫЕ РАЙОНЫ ТУЛЬСКОЙ ОБЛАСТИ
Куркинский муниципальный район

Продолжение

	Хозяйства всех категорий		в том числе					
			сельско-хозяйственные организации	крестьянские (фермерские) хозяйства и индивидуальные предприниматели	из них		личные подсобные и другие индивидуальные хозяйства граждан	некоммерческие объединения граждан
	крестьянские (фермерские) хозяйства	индивидуальные предприниматели			2016	2016		
	2006	2016	2016	2016	2016	2016	2016	2016
1	2	3	4	5	6	7	8	
Прочие виды птицы - всего	-	189	-	-	-	-	189	-
перепелки	-	189	-	-	-	-	189	-
фазаны	-	-	-	-	-	-	-	-
страусы	-	-	-	-	-	-	-	-
Лошади	230	37	-	30	-
Ослы	-	-	-	-	-	-	-	-
Мулы и лошаки	-	-	-	-	-	-	-	-
Олени северные	-	-	-	-	-	-	-	-
Олени пятнистые	-	-	-	-	-	-	-	-
Маралы	-	-	-	-	-	-	-	-
Верблюды	-	-	-	-	-	-	-	-
Кролики домашние	2037	3309	...	-	-	-	3294	-
Звери пушные (клеточного разведения):								
Лисицы	-	-	-	-	-	-	-	-
Песцы	-	-	-	-	-	-	-	-
Норки	-	-	-	-	-	-	-	-
Нутрии	-	-	-	-	-	-	-	-
Соболи	-	-	-	-	-	-	-	-
Бобры	-	-	-	-	-	-	-	-
Ондатры	-	-	-	-	-	-	-	-
Хори	-	-	-	-	-	-	-	-
Пчелы медоносные (семьи), шт.	1736	2667	-	-	-	-	2667	-
Наличие сельскохозяйственной техники, шт.:								
Тракторы	498	420	143	56	56	-	221	x
Комбайны:								
зерноуборочные	141	96	69	27	27	-	x	x
кукурузоуборочные	4	-	-	-	x	x
картофелеуборочные	-	-	-	-	-	-	x	x
кормоуборочные	15	4	4	-	-	-	x	x
Машины свеклоуборочные (без ботвоуборочных)	13	-	-	-	x	x



МУНИЦИПАЛЬНЫЕ РАЙОНЫ ТУЛЬСКОЙ ОБЛАСТИ
Куркинский муниципальный район

Продолжение

	Хозяйства всех категорий		в том числе					
			сельско-хозяйственные организации	крестьянские (фермерские) хозяйства и индивидуальные предприниматели	из них		личные подсобные и другие индивидуальные хозяйства граждан	некоммерческие объединения граждан
	крестьянские (фермерские) хозяйства	индивидуальные предприниматели			2016	2016		
	2006	2016	2016	2016	2016	2016	2016	2016
	1	2	3	4	5	6	7	8
Установки доильные	19	3	...	-	-	-	...	x
Плуги	140	60	26	34	34	-	x	x
Косилки	40	43	15	28	28	-	x	x
Сеялки	153	81	40	41	41	-	x	x
В среднем на одну организацию (хозяйство, объединение):								
численность работников, человек ³⁾	x	x	24	1	1	-	x	x
общая земельная площадь, га	x	x	2559.7	306.0	306.0	-	0.2	-
площадь сельскохозяйственных угодий, га	x	x	2471.0	306.0	306.0	-	0.2	-
общая посевная площадь сельскохозяйственных культур под урожай, га ⁴⁾	x	x	2541.1	312.8	312.8	-	0.1	-
поголовье сельскохозяйственных животных, голов ⁵⁾ :	x	x						
крупный рогатый скот	x	x	...	22	22	-	3	-
из него коровы	x	x	...	6	6	-	2	-
свиньи	x	x	-	41	41	-	3	-
птица	x	x	...	33	33	-	32	-

1) Включая овощи закрытого грунта по личным подсобным и другим индивидуальным хозяйствам граждан и некоммерческим объединениям.

2) Включая ягодники в междурядьях сада.

3) В расчете на одну организацию (хозяйство), без учета подсобных сельскохозяйственных предприятий несельскохозяйственных организаций, осуществлявших сельскохозяйственную деятельность в I полугодии

4) В расчете на одну организацию (хозяйство), имевшую общую посевную площадь.

5) В расчете на одну организацию (хозяйство), имевшую поголовье скота соответствующего вида.



МУНИЦИПАЛЬНЫЕ РАЙОНЫ ТУЛЬСКОЙ ОБЛАСТИ
Одоевский муниципальный район

**ОСНОВНЫЕ ИТОГИ ВСЕРОССИЙСКОЙ СЕЛЬСКОХОЗЯЙСТВЕННОЙ ПЕРЕПИСИ В РАЗРЕЗЕ КАТЕГОРИЙ ХОЗЯЙСТВ
ПО ОДОЕВСКОМУ МУНИЦИПАЛЬНОМУ РАЙОНУ
(на 1 июля)**

	Хозяйства всех категорий		в том числе					
			сельскохозяйствен ные организации	крестьянские (фермерские) хозяйства и индивидуальные предприниматели	из них		личные подсобные и другие индивидуальные хозяйства граждан	некоммерческие объединения граждан
	2006	2016			2016	2016		
	1	2	3	4	5	6	7	8
Число организаций (хозяйств) - всего	x	x	16	45	31	14	6268	6
осуществлявшие сельскохозяйственную деятельность в I полугодии 2006 (2016) года	x	x	11.0	25.0	22.0	3.0	4320.0	5.0
в процентах от общего числа соответствующей категории организаций (хозяйств)	x	x	68.8	55.6	71.0	21.4	68.9	83.3
Общая земельная площадь, га	75864.0	54502.8	44156.8	8639.2	8478.3	160.9	1650.7	56.1
из нее сельскохозяйственные угодья	67458.0	45207.2	35260.8	8441.4	8295.5	145.9	1448.9	56.1
в том числе:								
пашня	55824.0	38627.2	30360.9	7763.2	7729.5	...	493.7	9.4
сенокосы	1867.0	314.5	...	108.9	84.7	...	102.6	x
пастбища	7956.0	2464.7	2180.0	216.3	216.3	-	68.4	x
многолетние насаждения	747.0	790.4	...	266.0	178.0	...	79.7	0.7
залежь	1064.0	3010.4	2173.0	-	704.4	46.0
Из общей площади сельскохозяйственных угодий фактически использовались, га	59207.0	41934.4	32864.1	8315.7	8169.8	145.9	744.5	10.1
в процентах от общей площади сельскохозяйственных угодий соответствующей категории хозяйств	87.8	92.8	93.2	98.5	98.5	100.0	51.4	18.1
Посевная площадь сельскохозяйственных культур под урожай - всего, га	30253.0	30091.2	24249.6	5374.0	5366.0	...	458.0	9.7
в том числе:								
Зерновые и зернобобовые культуры - всего	20434.0	23470.8	18829.6	4542.0	4538.0	...	99.2	-
из них:								
пшеница	7329.0	15263.6	11750.6	3465.0	3461.0	-
рожь	1367.0	-	-	-	-	-	-	-
ячмень	8023.0	4909.9	4374.0	520.0	520.0	-	...	-
овес	2738.0	1038.8	767.0	237.0	237.0	-	34.8	-
кукуруза на зерно	-	-	-	-	-	-	-	-
просо	-	-	-	-	-	-	-	-
гречиха	527.0	759.4	619.0	140.0	140.0	-	...	-
рис	-	-	-	-	-	-	-	-
зернобобовые культуры	449.0	1099.0	919.0	-	-	-



МУНИЦИПАЛЬНЫЕ РАЙОНЫ ТУЛЬСКОЙ ОБЛАСТИ
Одоевский муниципальный район

Продолжение

	Хозяйства всех категорий		в том числе					
			сельскохозяйствен ные организации	крестьянские (фермерские) хозяйства и индивидуальные предприниматели	из них		личные подсобные и другие индивидуальные хозяйства граждан	некоммерческие объединения граждан
	крестьянские (фермерские) хозяйства	индивидуальные предприниматели			2016	2016		
	2006	2016	2016	2016	2016	2016	2016	2016
1	2	3	4	5	6	7	8	
из них: горох	-	1099.0	919.0	-	-	-
Технические культуры - всего	645.0	1564.0	1100.0	464.0	460.0	...	-	-
из них: лен-долгунец	-	-	-	-	-	-	-	-
конопля среднерусская	-	-	-	-	-	-	-	-
сахарная свекла	-	-	-	-	-	-	-	-
масличные культуры - всего	375.0	1564.0	1100.0	464.0	460.0	...	-	-
из них: подсолнечник на зерно	-	-	-	-	-	-	-	-
лен-кудряш	-	-	-	-	-	-	-	-
соя	10.0	-	-	-	-	-
рапс	365.0	1500.0	1080.0	-	-	-
горчица	-	...	-	-	-	-
рыжик	-	-	-	-	-	-	-	-
эфирно-масличные культуры	-	-	-	-	-	-	-	-
лекарственные культуры	-	-	-	-	-	-	-	-
Картофель	1205.0	965.0	...	-	-	-	309.3	9.7
Овощные и бахчевые культуры – всего ¹⁾	189.0	105.4	-	42.4	-
из них: овощи открытого грунта – всего	187.0	102.6	-	39.6	-
в том числе: капуста (всех видов)	38.0	29.1	-	6.1	-
огурцы	17.0	5.1	-	-	-	-	5.1	-
помидоры	8.0	4.4	-	-	-	-	4.4	-
свекла столовая	19.0	32.6	...	-	-	-	2.6	-
морковь столовая	28.0	14.2	...	-	-	-	4.2	-
лук репчатый	12.0	4.9	-	-	-	-	4.9	-
чеснок	8.0	2.3	-	-	-	-	2.3	-
кабачки, патиссоны	48.0	2.0	-	-	-	-	2.0	-
продовольственные бахчевые культуры	-	-	-	-	-	-	-	-



МУНИЦИПАЛЬНЫЕ РАЙОНЫ ТУЛЬСКОЙ ОБЛАСТИ
Одоевский муниципальный район

Продолжение

	Хозяйства всех категорий		в том числе					
			сельскохозяйствен ные организации	крестьянские (фермерские) хозяйства и индивидуальные предприниматели	из них		личные подсобные и другие индивидуальные хозяйства граждан	некоммерческие объединения граждан
	крестьянские (фермерские) хозяйства	индивидуальные предприниматели			2016	2016		
	2006	2016	2016	2016	2016	2016	2016	2016
1	2	3	4	5	6	7	8	
Кормовые культуры - всего	7780.0	3986.1	3614.0	365.0	365.0	-	7.1	-
из них:								
травы однолетние	908.0	1077.1	-	3.1	-
травы многолетние	5659.0	2217.8	1932.0	285.0	285.0	-	0.8	-
кормовые культуры на силос (без кукурузы)		-	-	-	-	-	-	-
кукуруза на корм	-	-	-	-	-
корнеплодные кормовые культуры, включая свеклу сахарную на корм скоту	17.0	2.6	-	-	-	-	2.6	-
Структура посевных площадей по видам сельскохозяйственных культур (в процентах от общей посевной площади соответствующей категории организаций (хозяйств))								
Зерновые и зернобобовые культуры - всего	67.5	78.0	77.6	84.5	84.6	...	21.7	-
из них:								
пшеница	24.2	50.7	48.5	64.5	64.5	-
рожь	4.5	-	-	-	-	-	-	-
ячмень	26.5	16.3	18.0	9.7	9.7	-	...	-
овес	9.1	3.5	3.2	4.4	4.4	-	7.6	-
кукуруза на зерно	-	-	-	-	-	-	-	-
просо	-	-	-	-	-	-	-	-
гречиха	1.7	2.5	2.6	2.6	2.6	-	...	-
рис	-	-	-	-	-	-	-	-
зернобобовые культуры	1.5	3.7	3.8	-	-	-
из них:								
горох	-	3.7	3.8	-	-	-
Технические культуры - всего	2.1	5.2	4.5	8.6	8.6	...	-	-
из них:								
лен-долгунец	-	-	-	-	-	-	-	-
конопля среднерусская	-	-	-	-	-	-	-	-
сахарная свекла	-	-	-	-	-	-	-	-
масличные культуры - всего	1.2	5.2	4.5	8.6	8.6	...	-	-



МУНИЦИПАЛЬНЫЕ РАЙОНЫ ТУЛЬСКОЙ ОБЛАСТИ
Одоевский муниципальный район

Продолжение

	Хозяйства всех категорий		в том числе					
			сельскохозяйствен ные организации	крестьянские (фермерские) хозяйства и индивидуальные предприниматели	из них		личные подсобные и другие индивидуальные хозяйства граждан	некоммерческие объединения граждан
	крестьянские (фермерские) хозяйства	индивидуальные предприниматели			2016	2016		
	2006	2016	2016	2016	2016	2016	2016	2016
1	2	3	4	5	6	7	8	
из них:								
подсолнечник на зерно	-	-	-	-	-	-	-	-
лен-кудряш	-	-	-	-	-	-	-	-
soя	0.0	-	-	-	-	-
рапс	1.2	5.0	4.5	-	-	-
горчица	-	...	-	-	-	-
рыжик	-	-	-	-	-	-	-	-
эфирно-масличные культуры	-	-	-	-	-	-	-	-
лекарственные культуры	-	-	-	-	-	-	-	-
Картофель	4.0	3.2	...	-	-	-	67.5	100.0
Овощные и бахчевые культуры – всего ¹⁾	0.6	0.4	-	9.3	-
из них:								
овощи открытого грунта – всего	0.6	0.3	-	8.6	-
в том числе:								
капуста (всех видов)	0.1	0.1	-	1.3	-
огурцы	0.1	0.0	-	-	-	-	1.1	-
помидоры	0.0	0.0	-	-	-	-	1.0	-
свекла столовая	0.1	0.1	...	-	-	-	0.6	-
морковь столовая	0.1	0.0	...	-	-	-	0.9	-
лук репчатый	0.0	0.0	-	-	-	-	1.1	-
чеснок	0.0	0.0	-	-	-	-	0.5	-
кабачки, патиссоны	0.2	0.0	-	-	-	-	0.4	-
продовольственные бахчевые культуры	-	-	-	-	-	-	-	-
Кормовые культуры - всего	25.7	13.2	14.9	6.8	6.8	-	1.5	-
из них:								
травы однолетние	3.0	3.6	-	0.7	-
травы многолетние	18.7	7.4	8.0	5.3	5.3	-	0.2	-
кормовые культуры на силос (без кукурузы)	-	-	-	-	-	-	-	-
кукуруза на корм	-	-	-	-	-
корнеплодные кормовые культуры, включая свеклу сахарную на корм скоту	0.1	0.0	-	-	-	-	0.6	-



МУНИЦИПАЛЬНЫЕ РАЙОНЫ ТУЛЬСКОЙ ОБЛАСТИ
Одоевский муниципальный район

Продолжение

	Хозяйства всех категорий		в том числе					
			сельскохозяйствен ные организации	крестьянские (фермерские) хозяйства и индивидуальные предприниматели	из них		личные подсобные и другие индивидуальные хозяйства граждан	некоммерческие объединения граждан
	2006	2016			2016	2016		
	1	2	3	4	5	6	7	8
Площади многолетних плодовых насаждений и ягодных культур - всего, га	307.0	437.3	...	109.0	78.4	0.7
в том числе:								
семечковые культуры - всего	219.0	357.0	...	97.0	36.3	0.5
из них:								
яблоня	216.0	348.6	...	97.0	28.1	0.4
груша	3.0	8.4	-	-	-	-	8.3	0.2
косточковые культуры - всего	24.0	30.6	-	-	-	-	30.5	0.2
из них:								
слива	11.0	12.3	-	-	-	-	12.3	0.1
вишня	12.0	17.2	-	-	-	-	17.1	0.1
черешня	-	0.7	-	-	-	-	0.7	...
абрикос	-	-	-	-	-	-	-	-
персик	-	-	-	-	-	-	-	-
альча	-	0.5	-	-	-	-	0.4	...
орехоплодные культуры	-	-	-	-	-	-	-	-
из них:								
грецкий орех	-	-	-	-	-	-	-	-
фундук	-	-	-	-	-	-	-	-
субтропические культуры	-	-	-	-	-	-	-	-
цитрусовые культуры	-	-	-	-	-	-	-	-
ягодники - всего ²⁾	64.0	49.6	-	11.6	-
из них:								
земляника, клубника	3.0	3.4	-	-	2.4	-
малина, ежевика	2.0	14.6	-	-	3.6	-
смородина всех видов	47.0	28.9	...	-	-	-	2.9	-
крыжовник	-	1.0	-	-	-	-	1.0	-
рябина черноплодная	12.0	0.4	-	-	-	-	0.4	-
облепиха	-	0.4	-	-	-	-	0.4	-
Структура площадей многолетних плодовых насаждений и ягодных культур по видам плодово-ягодных насаждений (в процентах от общей площади плодово-ягодных насаждений соответствующей категории хозяйств):								
семечковые культуры	71.3	81.6	...	89.0	46.3	73.3



МУНИЦИПАЛЬНЫЕ РАЙОНЫ ТУЛЬСКОЙ ОБЛАСТИ
Одоевский муниципальный район

Продолжение

	Хозяйства всех категорий		в том числе					
			сельскохозяйствен ные организации	крестьянские (фермерские) хозяйства и индивидуальные предприниматели	из них		личные подсобные и другие индивидуальные хозяйства граждан	некоммерческие объединения граждан
	крестьянские (фермерские) хозяйства	индивидуальные предприниматели			2016	2016		
	2006	2016	2016	2016	2016	2016	2016	2016
1	2	3	4	5	6	7	8	
косточковые культуры	7.7	7.0	-	-	-	-	38.8	26.7
орехоплодные культуры	-	-	-	-	-	-	-	-
субтропические культуры	-	-	-	-	-	-	-	-
цитрусовые культуры	-	-	-	-	-	-	-	-
ягодники	21.0	11.3	-	14.8	-
Площади виноградников, га	-	0.6	-	-	-	-	0.6	-
Поголовье сельскохозяйственных животных, голов:								
Крупный рогатый скот - всего	6823	3097	...	114	114	-	536	-
из него коровы	3137	1045	...	61	61	-	155	-
Молочный крупный рогатый скот	6409	2262	...	75	75	-	443	-
Мясной крупный рогатый скот	414	835	-	93	-
Волы	-	-	-	-	-	-	-	-
из общего поголовья крупного рогатого скота:								
буйволы	-	-	-	-	-	-	-	-
яки	-	-	-	-	-	-	-	-
Свиньи	6314	450	-	-	-	-	450	-
Овцы и козы - всего	1517	1064	-	-	-	-	1064	-
Овцы	1050	803	-	-	-	-	803	-
Козы	467	261	-	-	-	-	261	-
Птица - всего	35475	31586	-	-	26536	-
Птица сельскохозяйственная - всего	...	31577	-	-	26527	-
в том числе:								
куры - всего	31621	23526	-	-	-	-	23526	-
из них:								
куры-несушки	22030	18195	-	-	-	-	18195	-
куры яичных пород	-	14500	-	-	-	-	14500	-
куры мясных и мясо-яичных пород	-	9026	-	-	-	-	9026	-
утки	1934	6717	-	-	1667	-
гуси	1787	1091	-	-	-	-	1091	-
индейки	133	180	-	-	-	-	180	-
цесарки	-	63	-	-	-	-	63	-



МУНИЦИПАЛЬНЫЕ РАЙОНЫ ТУЛЬСКОЙ ОБЛАСТИ
Одоевский муниципальный район

Продолжение

	Хозяйства всех категорий		в том числе					
			сельскохозяйствен ные организации	крестьянские (фермерские) хозяйства и индивидуальные предприниматели	из них		личные подсобные и другие индивидуальные хозяйства граждан	некоммерческие объединения граждан
	крестьянские (фермерские) хозяйства	индивидуальные предприниматели			2016	2016		
	2006	2016	2016	2016	2016	2016	2016	2016
1	2	3	4	5	6	7	8	
Прочие виды птицы - всего	-	...	-	-	-	-	...	-
перепелки	-	...	-	-	-	-	...	-
фазаны	-	-	-	-	-	-	-	-
страусы	-	-	-	-	-	-	-	-
Лошади	142	39	-	22	-
Ослы	-	-	-	-	-	-	-	-
Мулы и лошаки	-	-	-	-	-	-	-	-
Олени северные	-	-	-	-	-	-	-	-
Олени пятнистые	-	-	-	-	-	-	-	-
Маралы	-	-	-	-	-	-	-	-
Верблюды	-	-	-	-	-	-	-	-
Кролики домашние	1438	2330	-	-	-	-	2330	-
Звери пушные (клеточного разведения):								
Лисицы	-	-	-	-	-	-	-	-
Песцы	-	-	-	-	-	-	-	-
Норки	-	-	-	-	-	-	-	-
Нутрии	-	-	-	-	-	-	-	-
Соболи	-	-	-	-	-	-	-	-
Бобры	-	-	-	-	-	-	-	-
Ондатры	-	-	-	-	-	-	-	-
Хори	-	-	-	-	-	-	-	-
Пчелы медоносные (семьи), шт.	1	1349	-	-	-	-	1349	-
Наличие сельскохозяйственной техники, шт.:								
Тракторы	369	313	83	53	49	4	177	x
Комбайны:								
зерноуборочные	75	50	28	22	22	-	x	x
кукурузоуборочные	-	-	-	-	-	-	x	x
картофелеуборочные	9	-	-	-	x	x
кормоуборочные	19	9	9	-	-	-	x	x
Машины свеклоуборочные (без ботвоуборочных)	-	-	-	-	-	-	x	x



МУНИЦИПАЛЬНЫЕ РАЙОНЫ ТУЛЬСКОЙ ОБЛАСТИ
Одоевский муниципальный район

Продолжение

	Хозяйства всех категорий		в том числе					
			сельскохозяйствен ные организации	крестьянские (фермерские) хозяйства и индивидуальные предприниматели	из них		личные подсобные и другие индивидуальные хозяйства граждан	некоммерческие объединения граждан
	крестьянские (фермерские) хозяйства	индивидуальные предприниматели			2016	2016		
	2006	2016	2016	2016	2016	2016	2016	2016
1	2	3	4	5	6	7	8	
Установки доильные	27	13	...	-	-	-	9	x
Плуги	124	69	49	20	20	-	x	x
Косилки	46	21	14	7	7	-	x	x
Сеялки	149	37	24	13	13	-	x	x
В среднем на одну организацию (хозяйство, объединение):								
численность работников, человек ³⁾	x	x	37	3	3	4	x	x
общая земельная площадь, га	x	x	2759.8	192.0	273.5	11.5	0.3	9.3
площадь сельскохозяйственных угодий, га	x	x	2203.8	187.6	267.6	10.4	0.2	9.3
общая посевная площадь сельско- хозяйственных культур под урожай, га ⁴⁾	x	x	2425.0	298.6	315.6	...	0.1	1.9
поголовье сельскохозяйственных животных, голов ⁵⁾ :	x	x						
крупный рогатый скот	x	x	...	29	29	-	3	-
из него коровы	x	x	...	15	15	-	2	-
свиньи	x	x	-	-	-	-	3	-
птица	x	x	-	-	22	-

¹⁾ Включая овощи закрытого грунта по личным подсобным и другим индивидуальным хозяйствам граждан и некоммерческим объединениям.

²⁾ Включая ягодники в междурядьях сада.

³⁾ В расчете на одну организацию (хозяйство), без учета подсобных сельскохозяйственных предприятий несельскохозяйственных организаций, осуществлявших сельскохозяйственную деятельность в I полугодии

⁴⁾ В расчете на одну организацию (хозяйство), имевшую общую посевную площадь.

⁵⁾ В расчете на одну организацию (хозяйство), имевшую поголовье скота соответствующего вида.



**ОСНОВНЫЕ ИТОГИ ВСЕРОССИЙСКОЙ СЕЛЬСКОХОЗЯЙСТВЕННОЙ ПЕРЕПИСИ В РАЗРЕЗЕ КАТЕГОРИЙ ХОЗЯЙСТВ
ПО ПЛАВСКОМУ МУНИЦИПАЛЬНОМУ РАЙОНУ
(на 1 июля)**

	Хозяйства всех категорий		в том числе					
			сельско- хозяйственные организации	крестьянские (фермерские) хозяйства и индивидуальные предприниматели	из них		личные подсобные и другие индивидуальные хозяйства граждан	некоммерческие объединения граждан
	2006	2016			2016	2016		
	1	2	3	4	5	6	7	8
Число организаций (хозяйств) - всего	x	x	19	12	10	...	6651	23
осуществлявшие сельскохозяйственную деятельность в I полугодии 2006 (2016) года	x	x	15.0	8.0	8.0	-	5181.0	14.0
в процентах от общего числа соответствующей категории организаций (хозяйств)	x	x	78.9	66.7	80.0	-	77.9	60.9
Общая земельная площадь, га	84364.0	67135.7	61402.9	3757.8	2889.7	...	1716.7	258.3
из нее сельскохозяйственные угодья	78985.0	61575.5	57211.0	2590.8	2569.7	...	1549.0	224.7
в том числе:								
пашня	68085.0	55681.6	52613.9	2538.0	2538.0	-	492.2	37.5
сенокосы	2554.0	1176.5	1134.0	-	-	-	42.5	x
пастбища	6403.0	1266.9	1220.1	10.7	x
многолетние насаждения	257.0	388.4	...	-	-	-	57.4	1.0
залежь	1686.0	3062.2	1913.0	-	946.2	186.2
Из общей площади сельскохозяйственных угодий фактически использовались, га	41009.0	56183.1	53780.9	1761.0	1761.0	-	602.8	38.5
в процентах от общей площади сельскохозяйственных угодий соответствующей категории хозяйств	51.9	91.2	94.0	68.0	68.5	-	38.9	17.1
Посевная площадь сельскохозяйственных культур под урожай - всего, га	31470.0	49493.4	47269.1	1700.0	1700.0	-	485.7	38.6
в том числе:								
Зерновые и зернобобовые культуры - всего	24022.0	32685.5	31025.1	1602.0	1602.0	-	58.4	-
из них:								
пшеница	10491.0	14616.0	13324.0	1247.0	1247.0	-	...	-
рожь	1706.0	-	-	-	-	-
ячмень	8315.0	9249.0	8948.0	295.0	295.0	-	...	-
овес	1620.0	1273.0	1227.0	-	...	-
кукуруза на зерно	-	807.0	807.0	-	-	-	-	-
просо	78.0	-	-	-	-	-
гречиха	1019.0	1522.1	1502.1	-	-	-
рис	-	-	-	-	-	-	-	-
зернобобовые культуры	793.0	4597.4	4596.0	-	-	-	...	-



МУНИЦИПАЛЬНЫЕ РАЙОНЫ ТУЛЬСКОЙ ОБЛАСТИ
Плавский муниципальный район

Продолжение

	Хозяйства всех категорий		в том числе					
			сельско-хозяйственные организации	крестьянские (фермерские) хозяйства и индивидуальные предприниматели	из них		личные подсобные и другие индивидуальные хозяйства граждан	некоммерческие объединения граждан
	крестьянские (фермерские) хозяйства	индивидуальные предприниматели			2016	2016		
	2006	2016	2016	2016	2016	2016	2016	2016
	1	2	3	4	5	6	7	8
из них: горох	-	3950.4	3949.0	-	-	-	...	-
Технические культуры - всего	958.0	8026.0	7928.0	-	...	-
из них: лен-долгунец	60.0	-	-	-	-	-	-	-
конопля среднерусская	-	-	-	-	-	-	-	-
сахарная свекла	161.0	-	-	-	-	-	-	-
масличные культуры - всего	515.0	8020.0	7922.0	-	-	-
из них: подсолнечник на зерно	2.0	-	-	-	-	-
лен-кудряш	-	-	-	-	-	-
соя	1.0	-	-	-	-	-
рапс	512.0	2113.0	2015.0	-	-	-
горчица	-	-	-	-	-	-
рыжик	-	-	-	-	-	-	-	-
эфирно-масличные культуры	-	-	-	-	-	-	-	-
лекарственные культуры	-	-	-	-	-	-	-	-
Картофель	984.0	1989.8	1617.0	-	-	-	337.3	35.4
Овощные и бахчевые культуры – всего ¹⁾	66.0	92.1	-	-	-	-	88.9	3.2
из них: овощи открытого грунта – всего	64.0	89.7	-	-	-	-	86.5	3.2
в том числе: капуста (всех видов)	14.0	13.8	-	-	-	-	13.3	0.5
огурцы	9.0	8.6	-	-	-	-	8.6	0.0
помидоры	4.0	12.2	-	-	-	-	12.1	0.2
свекла столовая	7.0	5.0	-	-	-	-	4.8	0.2
морковь столовая	9.0	9.7	-	-	-	-	9.2	0.5
лук репчатый	8.0	14.8	-	-	-	-	13.6	1.2
чеснок	5.0	7.6	-	-	-	-	7.4	0.3
кабачки, патиссоны	2.0	3.2	-	-	-	-	3.1	0.1
продовольственные бахчевые культуры	-	-	-	-	-	-	-	-



МУНИЦИПАЛЬНЫЕ РАЙОНЫ ТУЛЬСКОЙ ОБЛАСТИ
Плавский муниципальный район

Продолжение

	Хозяйства всех категорий		в том числе					
			сельско-хозяйственные организации	крестьянские (фермерские) хозяйства и индивидуальные предприниматели	из них		личные подсобные и другие индивидуальные хозяйства граждан	некоммерческие объединения граждан
	крестьянские (фермерские) хозяйства	индивидуальные предприниматели			2016	2016		
	2006	2016	2016	2016	2016	2016	2016	2016
	1	2	3	4	5	6	7	8
Кормовые культуры - всего	5440.0	6700.0	6699.0	-	-	-	1.0	-
из них:								
травы однолетние	1289.0	1677.0	1676.0	-	-	-	1.0	-
травы многолетние	3004.0	3961.0	3961.0	-	-	-	-	-
кормовые культуры на силос (без кукурузы)	-	-	-	-	-	-	-	-
кукуруза на корм	...	1031.0	1031.0	-	-	-	-	-
корнеплодные кормовые культуры, включая свеклу сахарную на корм скоту	2.0	0.0	-	-	-	-	0.0	-
Структура посевных площадей по видам сельскохозяйственных культур (в процентах от общей посевной площади соответствующей категории организаций (хозяйств))								
Зерновые и зернобобовые культуры - всего	76.3	66.0	65.6	94.2	94.2	-	12.0	-
из них:								
пшеница	33.3	29.5	28.2	73.4	73.4	-	...	-
рожь	5.4	-	-	-	-	-
ячмень	26.4	18.7	18.9	17.4	17.4	-	...	-
овес	5.1	2.6	2.6	-	...	-
кукуруза на зерно	-	1.6	1.7	-	-	-	-	-
просо	0.2	-	-	-	-	-
гречиха	3.2	3.1	3.2	-	-	-
рис	-	-	-	-	-	-	-	-
зернобобовые культуры	2.5	9.3	9.7	-	-	-	...	-
из них:								
горох	-	8.0	8.4	-	-	-	...	-
Технические культуры - всего	3.0	16.2	16.8	-	...	-
из них:								
лен-долгунец	0.2	-	-	-	-	-	-	-
конопля среднерусская	-	-	-	-	-	-	-	-
сахарная свекла	0.5	-	-	-	-	-	-	-
масличные культуры - всего	1.6	16.2	16.8	-	-	-



МУНИЦИПАЛЬНЫЕ РАЙОНЫ ТУЛЬСКОЙ ОБЛАСТИ
Плавский муниципальный район

Продолжение

	Хозяйства всех категорий		в том числе					
			сельско-хозяйственные организации	крестьянские (фермерские) хозяйства и индивидуальные предприниматели	из них		личные подсобные и другие индивидуальные хозяйства граждан	некоммерческие объединения граждан
	крестьянские (фермерские) хозяйства	индивидуальные предприниматели			2016	2016		
	2006	2016	2016	2016	2016	2016	2016	2016
	1	2	3	4	5	6	7	8
из них: подсолнечник на зерно	0.0	-	-	-	-	-
лен-кудряш	-	-	-	-	-	-
соя	0.0	-	-	-	-	-
рапс	1.6	4.3	4.3	-	-	-
горчица	-	-	-	-	-	-
рыжик	-	-	-	-	-	-	-	-
эфирно-масличные культуры	-	-	-	-	-	-	-	-
лекарственные культуры	-	-	-	-	-	-	-	-
Картофель	3.1	4.0	3.4	-	-	-	69.5	91.7
Овощные и бахчевые культуры – всего ¹⁾	0.2	0.2	-	-	-	-	18.3	8.3
из них: овощи открытого грунта – всего	0.2	0.2	-	-	-	-	17.8	8.3
в том числе:								
капуста (всех видов)	0.0	0.0	-	-	-	-	2.7	1.3
огурцы	0.0	0.0	-	-	-	-	1.8	0.1
помидоры	0.0	0.0	-	-	-	-	2.5	0.4
свекла столовая	0.0	0.0	-	-	-	-	1.0	0.5
морковь столовая	0.0	0.0	-	-	-	-	1.9	1.2
лук репчатый	0.0	0.0	-	-	-	-	2.8	3.2
чеснок	0.0	0.0	-	-	-	-	1.5	0.6
кабачки, патиссоны	0.0	0.0	-	-	-	-	0.6	0.3
продовольственные бахчевые культуры	-	-	-	-	-	-	-	-
Кормовые культуры - всего	17.3	13.5	14.2	-	-	-	0.2	-
из них:								
травы однолетние	4.1	3.4	3.5	-	-	-	0.2	-
травы многолетние	9.5	8.0	8.4	-	-	-	-	-
кормовые культуры на силос (без кукурузы)	-	-	-	-	-	-	-	-
кукуруза на корм	...	2.1	2.2	-	-	-	-	-
корнеплодные кормовые культуры, включая свеклу сахарную на корм скоту	0.0	0.0	-	-	-	-	0.0	-



МУНИЦИПАЛЬНЫЕ РАЙОНЫ ТУЛЬСКОЙ ОБЛАСТИ
Плавский муниципальный район

Продолжение

	Хозяйства всех категорий		в том числе					
			сельско-хозяйственные организации	крестьянские (фермерские) хозяйства и индивидуальные предприниматели	из них		личные подсобные и другие индивидуальные хозяйства граждан	некоммерческие объединения граждан
	крестьянские (фермерские) хозяйства	индивидуальные предприниматели			2016	2016		
	2006	2016	2016	2016	2016	2016	2016	2016
	1	2	3	4	5	6	7	8
Площади многолетних плодовых насаждений и ягодных культур - всего, га	257.0	57.4	-	-	-	-	56.5	1.0
в том числе:								
семечковые культуры - всего	173.7	23.3	-	-	-	-	22.8	0.6
из них:								
яблоня	167.1	18.9	-	-	-	-	18.4	0.5
груша	6.6	4.4	-	-	-	-	4.4	0.1
косточковые культуры - всего	60.3	20.3	-	-	-	-	20.2	0.1
из них:								
слива	33.6	7.1	-	-	-	-	7.1	...
вишня	25.9	12.8	-	-	-	-	12.7	0.1
черешня	0.6	0.3	-	-	-	-	0.3	-
абрикос	-	-	-	-	-	-	-	-
персик	-	-	-	-	-	-	-	-
альча	-	0.0	-	-	-	-	0.0	-
орехоплодные культуры	-	-	-	-	-	-	-	-
из них:								
грецкий орех	-	-	-	-	-	-	-	-
фундук	-	-	-	-	-	-	-	-
субтропические культуры	-	-	-	-	-	-	-	-
цитрусовые культуры	-	-	-	-	-	-	-	-
ягодники - всего ²⁾	23.0	13.8	-	-	-	-	13.5	0.3
из них:								
земляника, клубника	4.1	3.6	-	-	-	-	3.5	0.1
малина, ежевика	3.4	5.5	-	-	-	-	5.4	0.2
смородина всех видов	10.9	3.5	-	-	-	-	3.4	0.1
крыжовник	-	1.0	-	-	-	-	1.0	0.0
рябина черноплодная	0.9	0.1	-	-	-	-	0.1	-
облепиха	1.0	0.1	-	-	-	-	0.1	...
Структура площадей многолетних плодовых насаждений и ягодных культур по видам плодово-ягодных насаждений (в процентах от общей площади плодово-ягодных насаждений соответствующей категории хозяйств):								
семечковые культуры	67.9	40.6	-	-	-	-	40.3	56.6



МУНИЦИПАЛЬНЫЕ РАЙОНЫ ТУЛЬСКОЙ ОБЛАСТИ
Плавский муниципальный район

Продолжение

	Хозяйства всех категорий		в том числе					
			сельско-хозяйственные организации	крестьянские (фермерские) хозяйства и индивидуальные предприниматели	из них		личные подсобные и другие индивидуальные хозяйства граждан	некоммерческие объединения граждан
	крестьянские (фермерские) хозяйства	индивидуальные предприниматели			2016	2016		
	2006	2016	2016	2016	2016	2016	2016	2016
	1	2	3	4	5	6	7	8
косточковые культуры	23.4	35.4	-	-	-	-	35.7	13.3
орехоплодные культуры	-	-	-	-	-	-	-	-
субтропические культуры	-	-	-	-	-	-	-	-
цитрусовые культуры	-	-	-	-	-	-	-	-
ягодники	9.0	24.0	-	-	-	-	23.9	30.0
Площади виноградников, га	-	0.2	-	-	-	-	0.2	-
Поголовье сельскохозяйственных животных, голов:								
Крупный рогатый скот - всего	7706	5706	5275	-	-	-	431	-
из него коровы	3166	2223	2095	-	-	-	128	-
Молочный крупный рогатый скот	7278	5245	4865	-	-	-	380	-
Мясной крупный рогатый скот	428	461	...	-	-	-	51	-
Волы	-	-	-	-	-	-	-	-
из общего поголовья крупного рогатого скота:								
буйволы	-	-	-	-	-	-	-	-
яки	-	-	-	-	-	-	-	-
Свиньи	3872	531	-	381	-
Овцы и козы - всего	1868	1581	-	1484	-
Овцы	1421	1367	-	1270	-
Козы	447	214	-	-	-	-	214	-
Птица - всего	42460	20749	-	-	20704	...
Птица сельскохозяйственная - всего	...	20493	-	-	20448	...
в том числе:								
куры - всего	34654	17332	-	-	17287	...
из них:								
куры-несушки	-	15024	-	-	14979	...
куры яичных пород	-	14571	-	-	14526	...
куры мясных и мясо-яичных пород	-	2761	-	-	-	-	2761	-
утки	4444	2203	-	-	-	-	2203	-
гуси	3151	928	-	-	-	-	928	-
индейки	198	...	-	-	-	-	...	-
цесарки	6	...	-	-	-	-	...	-



МУНИЦИПАЛЬНЫЕ РАЙОНЫ ТУЛЬСКОЙ ОБЛАСТИ
Плавский муниципальный район

Продолжение

	Хозяйства всех категорий		в том числе					
			сельско-хозяйственные организации	крестьянские (фермерские) хозяйства и индивидуальные предприниматели	из них		личные подсобные и другие индивидуальные хозяйства граждан	некоммерческие объединения граждан
	крестьянские (фермерские) хозяйства	индивидуальные предприниматели			2016	2016		
	2006	2016	2016	2016	2016	2016	2016	2016
	1	2	3	4	5	6	7	8
Прочие виды птицы - всего	-	256	-	-	-	-	256	-
перепелки	7	...	-	-	-	-	...	-
фазаны	-	...	-	-	-	-	...	-
страусы	-	...	-	-	-	-	...	-
Лошади	82	44	34	-	-	-	10	-
Ослы	-	-	-	-	-	-	-	-
Мулы и лошаки	-	-	-	-	-	-	-	-
Олени северные	-	-	-	-	-	-	-	-
Олени пятнистые	-	-	-	-	-	-	-	-
Маралы	-	-	-	-	-	-	-	-
Верблюды	-	-	-	-	-	-	-	-
Кролики домашние	2422	2187	-	-	2147	-
Звери пушные (клеточного разведения):								
Лисицы	-	-	-	-	-	-	-	-
Песцы	-	-	-	-	-	-	-	-
Норки	-	-	-	-	-	-	-	-
Нутрии	47	-	-	-	-	-	-	-
Соболи	-	-	-	-	-	-	-	-
Бобры	-	-	-	-	-	-	-	-
Ондатры	-	-	-	-	-	-	-	-
Хори	-	-	-	-	-	-	-	-
Пчелы медоносные (семьи), шт.	1091	618	-	-	-	-	618	-
Наличие сельскохозяйственной техники, шт.:								
Тракторы	422	270	178	24	24	-	68	x
Комбайны:								
зерноуборочные	90	75	67	8	8	-	x	x
кукурузоуборочные	-	-	-	-	-	-	x	x
картофелеуборочные	2	-	-	-	x	x
кормоуборочные	11	11	11	-	-	-	x	x
Машины свеклоуборочные (без ботвоуборочных)	6	-	-	-	x	x



МУНИЦИПАЛЬНЫЕ РАЙОНЫ ТУЛЬСКОЙ ОБЛАСТИ
Плавский муниципальный район

Продолжение

	Хозяйства всех категорий		в том числе					
			сельско-хозяйственные организации	крестьянские (фермерские) хозяйства и индивидуальные предприниматели	из них		личные подсобные и другие индивидуальные хозяйства граждан	некоммерческие объединения граждан
	крестьянские (фермерские) хозяйства	индивидуальные предприниматели			2016	2016		
	2006	2016	2016	2016	2016	2016	2016	2016
1	2	3	4	5	6	7	8	
Установки доильные	30	29	29	-	-	-	-	x
Плуги	76	48	38	10	10	-	x	x
Косилки	35	14	13	-	x	x
Сеялки	92	55	45	10	10	-	x	x
В среднем на одну организацию (хозяйство, объединение):								
численность работников, человек ³⁾	x	x	48	3	3	-	x	x
общая земельная площадь, га	x	x	3231.7	313.2	289.0	...	0.3	11.2
площадь сельскохозяйственных угодий, га	x	x	3011.1	215.9	257.0	...	0.2	9.8
общая посевная площадь сельскохозяйственных культур под урожай, га ⁴⁾	x	x	3376.4	212.5	212.5	-	0.1	2.8
поголовье сельскохозяйственных животных, голов ⁵⁾ :	x	x						
крупный рогатый скот	x	x	659	-	-	-	4	-
из него коровы	x	x	299	-	-	-	2	-
свиньи	x	x	-	4	-
птица	x	x	-	-	20	...

¹⁾ Включая овощи закрытого грунта по личным подсобным и другим индивидуальным хозяйствам граждан и некоммерческим объединениям.

²⁾ Включая ягодники в междурядьях сада.

³⁾ В расчете на одну организацию (хозяйство), без учета подсобных сельскохозяйственных предприятий несельскохозяйственных организаций, осуществлявших сельскохозяйственную деятельность в I полугодии

⁴⁾ В расчете на одну организацию (хозяйство), имевшую общую посевную площадь.

⁵⁾ В расчете на одну организацию (хозяйство), имевшую поголовье скота соответствующего вида.



МУНИЦИПАЛЬНЫЕ РАЙОНЫ ТУЛЬСКОЙ ОБЛАСТИ
Суворовский муниципальный район

**ОСНОВНЫЕ ИТОГИ ВСЕРОССИЙСКОЙ СЕЛЬСКОХОЗЯЙСТВЕННОЙ ПЕРЕПИСИ В РАЗРЕЗЕ КАТЕГОРИЙ ХОЗЯЙСТВ
ПО СУВОРОВСКОМУ МУНИЦИПАЛЬНОМУ РАЙОНУ
(на 1 июля)**

	Хозяйства всех категорий		в том числе					
			сельско- хозяйственные организации	крестьянские (фермерские) хозяйства и индивидуальные предприниматели	из них		личные подсобные и другие индивидуальные хозяйства граждан	некоммерческие объединения граждан
	крестьянские (фермерские) хозяйства	индивидуальные предприниматели			2016	2016		
	2006	2016	2016	2016	2016	2016	2016	2016
	1	2	3	4	5	6	7	8
Число организаций (хозяйств) - всего	x	x	14	21	14	7	10188	19
осуществлявшие сельскохозяйственную деятельность в I полугодии 2006 (2016) года	x	x	7.0	18.0	13.0	5.0	6346.0	16.0
в процентах от общего числа соответствующей категории организаций (хозяйств)	x	x	50.0	85.7	92.9	71.4	62.3	84.2
Общая земельная площадь, га	65195.0	9689.6	5450.1	1496.2	1340.3	155.9	2469.8	273.6
из нее сельскохозяйственные угодья	52260.0	9461.4	5450.1	1496.2	1340.3	155.9	2247.8	267.3
в том числе:								
пашня	37700.0	4267.3	2590.0	1256.6	1142.8	...	375.5	45.2
сенокосы	2150.0	2695.9	2552.0	87.1	56.8	x
пастбища	7740.0	176.6	-	151.9	24.7	x
многолетние насаждения	594.0	125.0	-	...	-	...	104.1	20.4
залежь	4076.0	2196.6	308.1	-	-	-	1686.8	201.7
Из общей площади сельскохозяйственных угодий фактически использовались, га	14747.0	6824.3	4812.0	1385.7	1229.8	155.9	561.0	65.6
в процентах от общей площади сельскохозяйственных угодий соответствующей категории хозяйств	28.2	72.1	88.3	92.6	91.8	100.0	25.0	24.5
Посевная площадь сельскохозяйственных культур под урожай - всего, га	8854.0	6557.4	4842.0	1331.6	1217.8	...	338.6	45.2
в том числе:								
Зерновые и зернобобовые культуры - всего	3807.0	2202.7	...	266.8	266.8	-	0.9	-
из них:								
пшеница	392.0	707.0	-	...	-
рожь	208.0	...	-	-	-	-	...	-
ячмень	525.0	115.1	-	-	...	-
овес	2075.0	671.6	-	0.1	-
кукуруза на зерно	-	0.1	-	-	-	-	0.1	-
просо	-	-	-	-	-	-	-	-
гречиха	167.0	700.4	...	-	-	-	0.4	-
рис	-	-	-	-	-	-	-	-
зернобобовые культуры	439.0	1.4	-	-	...	-



МУНИЦИПАЛЬНЫЕ РАЙОНЫ ТУЛЬСКОЙ ОБЛАСТИ
Суворовский муниципальный район

Продолжение

	Хозяйства всех категорий		в том числе					
			сельско-хозяйственные организации	крестьянские (фермерские) хозяйства и индивидуальные предприниматели	из них		личные подсобные и другие индивидуальные хозяйства граждан	некоммерческие объединения граждан
	крестьянские (фермерские) хозяйства	индивидуальные предприниматели			2016	2016		
	2006	2016	2016	2016	2016	2016	2016	2016
1	2	3	4	5	6	7	8	
из них: горох	-	...	-	-	-	-	...	-
Технические культуры - всего	-	196.8	-	196.8	194.3	...	-	-
из них: лен-долгунец	-	-	-	-	-	-	-	-
конопля среднерусская	-	-	-	-	-	-	-	-
сахарная свекла	-	...	-	-	-	-
масличные культуры - всего	-	...	-	-	-	-
из них: подсолнечник на зерно	-	-	-	-	-	-	-	-
лен-кудряш	-	-	-	-	-	-	-	-
соя	-	-	-	-	-	-	-	-
рапс	-	-	-	-	-	-	-	-
горчица	-	...	-	-	-	-
рыжик	-	-	-	-	-	-	-	-
эфирно-масличные культуры	-	...	-	-	-	-
лекарственные культуры	-	-	-	-	-	-	-	-
Картофель	1267.0	338.3	-	37.9	37.9	-	269.3	31.1
Овощные и бахчевые культуры – всего ¹⁾	153.0	84.2	-	-	67.3	14.1
из них: овощи открытого грунта – всего	149.0	75.9	-	-	61.0	12.2
в том числе: капуста (всех видов)	31.0	10.3	-	-	8.8	1.2
огурцы	21.0	9.2	-	-	-	-	7.6	1.7
помидоры	11.0	6.0	-	-	-	-	5.4	0.6
свекла столовая	16.0	8.3	-	-	5.4	1.1
морковь столовая	20.0	9.2	-	-	7.3	1.5
лук репчатый	18.0	9.4	-	-	7.5	1.6
чеснок	10.0	5.5	-	-	-	-	4.5	1.0
кабачки, патиссоны	7.0	5.1	-	-	-	-	4.1	1.0
продовольственные бахчевые культуры	-	-	-	-	-	-	-	-



МУНИЦИПАЛЬНЫЕ РАЙОНЫ ТУЛЬСКОЙ ОБЛАСТИ
Суворовский муниципальный район

Продолжение

	Хозяйства всех категорий		в том числе					
			сельско-хозяйственные организации	крестьянские (фермерские) хозяйства и индивидуальные предприниматели	из них		личные подсобные и другие индивидуальные хозяйства граждан	некоммерческие объединения граждан
	крестьянские (фермерские) хозяйства	индивидуальные предприниматели			2016	2016		
	2006	2016	2016	2016	2016	2016	2016	2016
1	2	3	4	5	6	7	8	
Кормовые культуры - всего	3627.0	3735.5	2907.0	827.4	716.1	...	1.1	-
из них:								
травы однолетние	242.0	81.4	-	-	0.4	-
травы многолетние	3281.0	2973.3	2767.0	206.3	95.0	...	-	-
кормовые культуры на силос (без кукурузы)	-	40.0	...	-	-	-	...	-
кукуруза на корм	-	-	-	-	-
корнеплодные кормовые культуры, включая свеклу сахарную на корм скоту	7.0	3.7	-	-	0.7	-
Структура посевных площадей по видам сельскохозяйственных культур (в процентах от общей посевной площади соответствующей категории организаций (хозяйств))								
Зерновые и зернобобовые культуры - всего	43.0	33.6	...	20.0	21.9	-	0.3	-
из них:								
пшеница	4.4	10.8	-	...	-
рожь	2.3	...	-	-	-	-	...	-
ячмень	5.9	1.8	-	-	...	-
овес	23.4	10.2	-	0.0	-
кукуруза на зерно	-	0.0	-	-	-	-	0.0	-
просо	-	-	-	-	-	-	-	-
гречиха	1.9	10.7	...	-	-	-	0.1	-
рис	-	-	-	-	-	-	-	-
зернобобовые культуры	5.0	0.0	-	-	...	-
из них:								
горох	-	...	-	-	-	-	...	-
Технические культуры - всего	-	3.0	-	14.8	16.0	...	-	-
из них:								
лен-долгунец	-	-	-	-	-	-	-	-
конопля среднерусская	-	-	-	-	-	-	-	-
сахарная свекла	-	...	-	-	-	-
масличные культуры - всего	-	...	-	-	-	-



МУНИЦИПАЛЬНЫЕ РАЙОНЫ ТУЛЬСКОЙ ОБЛАСТИ
Суворовский муниципальный район

Продолжение

	Хозяйства всех категорий		в том числе					
			сельско-хозяйственные организации	крестьянские (фермерские) хозяйства и индивидуальные предприниматели	из них		личные подсобные и другие индивидуальные хозяйства граждан	некоммерческие объединения граждан
	крестьянские (фермерские) хозяйства	индивидуальные предприниматели			2016	2016		
	2006	2016	2016	2016	2016	2016	2016	2016
	1	2	3	4	5	6	7	8
из них:								
подсолнечник на зерно	-	-	-	-	-	-	-	-
лен-кудряш	-	-	-	-	-	-	-	-
соя	-	-	-	-	-	-	-	-
рапс	-	-	-	-	-	-	-	-
горчица	-	...	-	-	-	-
рыжик	-	-	-	-	-	-	-	-
эфирно-масличные культуры	-	...	-	-	-	-
лекарственные культуры	-	-	-	-	-	-	-	-
Картофель	14.3	5.2	-	2.8	3.1	-	79.5	68.7
Овощные и бахчевые культуры – всего ¹⁾	1.7	1.3	-	-	19.9	31.3
из них:								
овощи открытого грунта – всего	1.7	1.2	-	-	18.0	27.0
в том числе:								
капуста (всех видов)	0.4	0.2	-	-	2.6	2.7
огурцы	0.2	0.1	-	-	-	-	2.2	3.7
помидоры	0.1	0.1	-	-	-	-	1.6	1.3
свекла столовая	0.2	0.1	-	-	1.6	2.4
морковь столовая	0.2	0.1	-	-	2.2	3.4
лук репчатый	0.2	0.1	-	-	2.2	3.5
чеснок	0.1	0.1	-	-	-	-	1.3	2.1
кабачки, патиссоны	0.1	0.1	-	-	-	-	1.2	2.2
продовольственные бахчевые культуры	-	-	-	-	-	-	-	-
Кормовые культуры - всего	41.0	57.0	60.0	62.1	58.8	...	0.3	-
из них:								
травы однолетние	2.7	1.2	-	-	0.1	-
травы многолетние	37.1	45.3	57.1	15.5	7.8	...	-	-
кормовые культуры на силос (без кукурузы)	-	0.6	...	-	-	-	...	-
кукуруза на корм	-	-	-	-	-
корнеплодные кормовые культуры, включая свеклу сахарную на корм скоту	0.1	0.1	-	-	0.2	-



МУНИЦИПАЛЬНЫЕ РАЙОНЫ ТУЛЬСКОЙ ОБЛАСТИ
Суворовский муниципальный район

Продолжение

	Хозяйства всех категорий		в том числе					
			сельско-хозяйственные организации	крестьянские (фермерские) хозяйства и индивидуальные предприниматели	из них		личные подсобные и другие индивидуальные хозяйства граждан	некоммерческие объединения граждан
	крестьянские (фермерские) хозяйства	индивидуальные предприниматели			2016	2016		
	2006	2016	2016	2016	2016	2016	2016	2016
	1	2	3	4	5	6	7	8
Площади многолетних плодовых насаждений и ягодных культур - всего, га	583.1	122.7	-	...	-	...	101.9	20.2
в том числе:								
семечковые культуры - всего	256.0	54.5	-	...	-	...	46.9	7.0
из них:								
яблоня	227.9	41.4	-	...	-	...	36.8	4.3
груша	28.0	13.1	-	...	-	...	10.0	2.7
косточковые культуры - всего	179.7	41.3	-	-	-	-	33.7	7.6
из них:								
слива	138.1	18.5	-	-	-	-	15.9	2.6
вишня	41.4	20.9	-	-	-	-	16.5	4.4
черешня	0.2	1.6	-	-	-	-	1.1	0.5
абрикос	-	0.2	-	-	-	-	-	0.2
персик	-	0.0	-	-	-	-	-	0.0
альча	-	0.2	-	-	-	-	0.2	-
орехоплодные культуры	-	...	-	-	-	-	...	-
из них:								
грецкий орех	-	...	-	-	-	-	...	-
фундук	-	-	-	-	-	-	-	-
субтропические культуры	-	-	-	-	-	-	-	-
цитрусовые культуры	-	-	-	-	-	-	-	-
ягодники - всего ²⁾	147.4	26.9	-	-	-	-	21.3	5.6
из них:								
земляника, клубника	8.7	7.1	-	-	-	-	5.3	1.8
малина, ежевика	6.9	8.2	-	-	-	-	6.3	1.9
смородина всех видов	88.3	6.8	-	-	-	-	5.9	0.9
крыжовник	-	2.1	-	-	-	-	1.7	0.3
рябина черноплодная	5.2	1.1	-	-	-	-	0.9	0.2
облепиха	14.6	0.8	-	-	-	-	0.6	0.2
Структура площадей многолетних плодовых насаждений и ягодных культур по видам плодово-ягодных насаждений (в процентах от общей площади плодово-ягодных насаждений соответствующей категории хозяйств):								
семечковые культуры	43.9	44.4	-	...	-	...	46.0	34.7



МУНИЦИПАЛЬНЫЕ РАЙОНЫ ТУЛЬСКОЙ ОБЛАСТИ
Суворовский муниципальный район

Продолжение

	Хозяйства всех категорий		в том числе					
			сельско-хозяйственные организации	крестьянские (фермерские) хозяйства и индивидуальные предприниматели	из них		личные подсобные и другие индивидуальные хозяйства граждан	некоммерческие объединения граждан
	крестьянские (фермерские) хозяйства	индивидуальные предприниматели			2016	2016		
	2006	2016	2016	2016	2016	2016	2016	2016
1	2	3	4	5	6	7	8	
косточковые культуры	30.8	33.7	-	-	-	-	33.1	37.7
орехоплодные культуры	-	...	-	-	-	-	...	-
субтропические культуры	-	-	-	-	-	-	-	-
цитрусовые культуры	-	-	-	-	-	-	-	-
ягодники	25.3	21.9	-	-	-	-	20.9	27.5
Площади виноградников, га	-	1.1	-	-	-	-	0.9	0.2
Поголовье сельскохозяйственных животных, голов:								
Крупный рогатый скот - всего	4262	2008	1656	151	133	18	201	-
из него коровы	2327	487	332	51	38	...	104	-
Молочный крупный рогатый скот	4105	698	389	128	112	...	181	-
Мясной крупный рогатый скот	157	1310	1267	23	21	...	20	-
Волы	-	-	-	-	-	-	-	-
из общего поголовья крупного рогатого скота:								
буйволы	-	-	-	-	-	-	-	-
яки	-	-	-	-	-	-	-	-
Свиньи	1698	499	-	150	124	...	349	-
Овцы и козы - всего	1041	1894	-	776	700	...	1118	-
Овцы	671	1566	-	731	670	...	835	-
Козы	370	328	-	283	-
Птица - всего	585727	27740	-	975	835	...	26765	-
Птица сельскохозяйственная - всего	...	27740	-	975	835	...	26765	-
в том числе:								
куры - всего	584109	24095	-	975	835	...	23120	-
из них:								
куры-несушки	-	20515	-	673	573	...	19842	-
куры яичных пород	-	16868	-	975	835	...	15893	-
куры мясных и мясо-яичных пород	-	7227	-	-	-	-	7227	-
утки	952	2231	-	-	-	-	2231	-
гуси	632	1305	-	-	-	-	1305	-
индейки	13	100	-	-	-	-	100	-
цесарки	21	...	-	-	-	-	...	-



МУНИЦИПАЛЬНЫЕ РАЙОНЫ ТУЛЬСКОЙ ОБЛАСТИ
Суворовский муниципальный район

Продолжение

	Хозяйства всех категорий		в том числе					
			сельско-хозяйственные организации	крестьянские (фермерские) хозяйства и индивидуальные предприниматели	из них		личные подсобные и другие индивидуальные хозяйства граждан	некоммерческие объединения граждан
	крестьянские (фермерские) хозяйства	индивидуальные предприниматели			2016	2016		
	2006	2016	2016	2016	2016	2016	2016	2016
	1	2	3	4	5	6	7	8
Прочие виды птицы - всего	-	-	-	-	-	-	-	-
перепелки	-	-	-	-	-	-	-	-
фазаны	-	-	-	-	-	-	-	-
страусы	-	-	-	-	-	-	-	-
Лошади	61	9	-	-	6	-
Ослы	-	-	-	-	-	-	-	-
Мулы и лошаки	-	-	-	-	-	-	-	-
Олени северные	-	-	-	-	-	-	-	-
Олени пятнистые	-	-	-	-	-	-	-	-
Маралы	-	-	-	-	-	-	-	-
Верблюды	-	-	-	-	-	-	-	-
Кролики домашние	2032	1278	-	...	-	...	1258	-
Звери пушные (клеточного разведения):								
Лисицы	-	-	-	-	-	-	-	-
Песцы	-	-	-	-	-	-	-	-
Норки	-	-	-	-	-	-	-	-
Нутрии	-	-	-	-	-	-	-	-
Соболи	-	-	-	-	-	-	-	-
Бобры	-	-	-	-	-	-	-	-
Ондатры	-	-	-	-	-	-	-	-
Хори	-	-	-	-	-	-	-	-
Пчелы медоносные (семьи), шт.	977	633	-	-	533	-
Наличие сельскохозяйственной техники, шт.:								
Тракторы	257	177	36	19	17	...	122	x
Комбайны:								
зерноуборочные	29	5	-	x	x
кукурузоуборочные	-	-	-	-	-	-	x	x
картофелеуборочные	1	-	-	-	-	-	x	x
кормоуборочные	9	-	-	-	x	x
Машины свеклоуборочные (без ботвоуборочных)	-	-	-	-	-	-	x	x



МУНИЦИПАЛЬНЫЕ РАЙОНЫ ТУЛЬСКОЙ ОБЛАСТИ
Суворовский муниципальный район

Продолжение

	Хозяйства всех категорий		в том числе					
			сельско-хозяйственные организации	крестьянские (фермерские) хозяйства и индивидуальные предприниматели	из них		личные подсобные и другие индивидуальные хозяйства граждан	некоммерческие объединения граждан
	крестьянские (фермерские) хозяйства	индивидуальные предприниматели			2016	2016		
	2006	2016	2016	2016	2016	2016	2016	2016
	1	2	3	4	5	6	7	8
Установки доильные	21	...	-	-	-	-	...	x
Плуги	91	9	...	6	6	-	x	x
Косилки	42	15	5	10	10	-	x	x
Сеялки	33	8	...	5	5	-	x	x
В среднем на одну организацию (хозяйство, объединение):								
численность работников, человек ³⁾	x	x	7	3	4	2	x	x
общая земельная площадь, га	x	x	389.3	71.2	95.7	22.3	0.2	14.4
площадь сельскохозяйственных угодий, га	x	x	389.3	71.2	95.7	22.3	0.2	14.1
общая посевная площадь сельскохозяйственных культур под урожай, га ⁴⁾	x	x	968.4	102.4	110.7	...	0.1	2.8
поголовье сельскохозяйственных животных, голов ⁵⁾ :	x	x						
крупный рогатый скот	x	x	276	19	22	9	2	-
из него коровы	x	x	111	9	10	...	2	-
свиньи	x	x	-	38	41	...	3	-
птица	x	x	-	139	139	...	18	-

1) Включая овощи закрытого грунта по личным подсобным и другим индивидуальным хозяйствам граждан и некоммерческим объединениям.

2) Включая ягодники в междурядьях сада.

3) В расчете на одну организацию (хозяйство), без учета подсобных сельскохозяйственных предприятий несельскохозяйственных организаций, осуществлявших сельскохозяйственную деятельность в I полугодии

4) В расчете на одну организацию (хозяйство), имевшую общую посевную площадь.

5) В расчете на одну организацию (хозяйство), имевшую поголовье скота соответствующего вида.



МУНИЦИПАЛЬНЫЕ РАЙОНЫ ТУЛЬСКОЙ ОБЛАСТИ
Тепло-Огаревский муниципальный район

**ОСНОВНЫЕ ИТОГИ ВСЕРОССИЙСКОЙ СЕЛЬСКОХОЗЯЙСТВЕННОЙ ПЕРЕПИСИ В РАЗРЕЗЕ КАТЕГОРИЙ ХОЗЯЙСТВ
ПО ТЕПЛО-ОГАРЕВСКОМУ МУНИЦИПАЛЬНОМУ РАЙОНУ
(на 1 июля)**

	Хозяйства всех категорий		в том числе					
			сельско- хозяйственные организации	крестьянские (фермерские) хозяйства и индивидуальные предприниматели	из них		личные подсобные и другие индивидуальные хозяйства граждан	некоммерческие объединения граждан
	крестьянские (фермерские) хозяйства	индивидуальные предприниматели			2016	2016		
	2006	2016	2016	2016	2016	2016	2016	2016
	1	2	3	4	5	6	7	8
Число организаций (хозяйств) - всего	x	x	15	33	3	30	4246	...
осуществлявшие сельскохозяйственную деятельность в I полугодии 2006 (2016) года	x	x	14.0	32.0	3.0	29.0	3325.0	...
в процентах от общего числа соответствующей категории организаций (хозяйств)	x	x	93.3	97.0	100.0	96.7	78.3	...
Общая земельная площадь, га	84342.0	67335.8	54163.6	12015.2	3274.0	8741.2	1129.0	...
из нее сельскохозяйственные угодья	80061.0	66740.1	53741.6	12015.2	3274.0	8741.2	976.0	7.4
в том числе:								
пашня	69726.0	64302.5	51965.6	11895.2	3274.0	8621.2	440.1	1.7
сенокосы	1333.0	296.2	...	-	-	-	44.0	x
пастбища	5571.0	706.7	-	...	1.9	x
многолетние насаждения	730.0	976.7	...	-	-	-	37.4	0.3
залежь	2701.0	458.0	-	-	-	-	452.6	...
Из общей площади сельскохозяйственных угодий фактически использовались, га	53486.0	65542.2	53121.6	11895.2	3274.0	8621.2	523.4	2.0
в процентах от общей площади сельскохозяйственных угодий соответствующей категории хозяйств	66.8	98.2	98.8	99.0	100.0	98.6	53.6	27.0
Посевная площадь сельскохозяйственных культур под урожай - всего, га	36946.0	49952.5	39067.0	10480.2	2820.0	7660.2	403.6	1.7
в том числе:								
Зерновые и зернобобовые культуры - всего	31112.0	41171.0	32299.0	8855.2	...	6385.2	16.8	-
из них:								
пшеница	11497.0	22254.5	16509.0	5735.2	...	4015.2	10.3	-
рожь	2753.0	-	...	-	-
ячмень	13707.0	7900.5	5799.0	2095.0	...	1645.0	6.5	-
овес	1868.0	785.0	-	...	-	-
кукуруза на зерно		-	-	-	-	-
просо	-	-	-	-	-	-	-	-
гречиха	1133.0	1994.0	1459.0	535.0	...	415.0	-	-
рис	-	-	-	-	-	-	-	-
зернобобовые культуры	150.0	1724.0	1304.0	420.0	...	240.0	-	-



МУНИЦИПАЛЬНЫЕ РАЙОНЫ ТУЛЬСКОЙ ОБЛАСТИ
Тепло-Огаревский муниципальный район

Продолжение

	Хозяйства всех категорий		в том числе					
			сельско-хозяйственные организации	крестьянские (фермерские) хозяйства и индивидуальные предприниматели	из них		личные подсобные и другие индивидуальные хозяйства граждан	некоммерческие объединения граждан
	2006	2016			2016	2016		
	1	2	3	4	5	6	7	8
из них: горох	-	1657.0	1247.0	410.0	...	240.0	-	-
Технические культуры - всего	802.0	7032.0	5457.0	1575.0	...	1225.0	-	-
из них: лен-долгунец	-	-	-	-	-	-	-	-
конопля среднерусская	-	-	-	-	-	-	-	-
сахарная свекла	-	-	-	-	-	-
масличные культуры - всего	455.0	6820.0	5250.0	1570.0	...	1220.0	-	-
из них: подсолнечник на зерно	343.0	...	-	-	-	-
лен-кудряш	-	-	-	-	-	-	-	-
соя	52.0	2648.0	2448.0	-	-	-
рапс	60.0	4022.0	2802.0	1220.0	-	1220.0	-	-
горчица	-	-	-	-	-	-	-	-
рыжик	-	-	-	-	-	-	-	-
эфирно-масличные культуры	-	-	-	-	-	-	-	-
лекарственные культуры	-	-	-	-	-	-	-	-
Картофель	1092.0	510.5	-	...	329.5	1.0
Овощные и бахчевые культуры – всего ¹⁾	90.0	46.0	-	-	-	-	45.4	0.6
из них: овощи открытого грунта – всего	90.0	45.7	-	-	-	-	45.0	0.6
в том числе: капуста (всех видов)	21.0	6.6	-	-	-	-	6.6	0.0
огурцы	14.0	5.0	-	-	-	-	4.9	0.1
помидоры	8.0	6.4	-	-	-	-	6.3	0.1
свекла столовая	8.0	3.4	-	-	-	-	3.4	0.1
морковь столовая	15.0	5.1	-	-	-	-	4.9	0.2
лук репчатый	9.0	6.2	-	-	-	-	6.2	0.0
чеснок	4.0	4.0	-	-	-	-	4.0	0.0
кабачки, патиссоны	3.0	2.4	-	-	-	-	2.3	0.0
продовольственные бахчевые культуры	-	-	-	-	-	-	-	-



МУНИЦИПАЛЬНЫЕ РАЙОНЫ ТУЛЬСКОЙ ОБЛАСТИ
Тепло-Огаревский муниципальный район

Продолжение

	Хозяйства всех категорий		в том числе					
			сельско-хозяйственные организации	крестьянские (фермерские) хозяйства и индивидуальные предприниматели	из них		личные подсобные и другие индивидуальные хозяйства граждан	некоммерческие объединения граждан
	крестьянские (фермерские) хозяйства	индивидуальные предприниматели			2016	2016		
	2006	2016	2016	2016	2016	2016	2016	2016
1	2	3	4	5	6	7	8	
Кормовые культуры - всего	3850.0	1193.0	1171.0	...	-	...	12.0	-
из них:								
травы однолетние	32.0	-	-	-	-	-
травы многолетние	3295.0	891.6	871.0	...	-	...	10.6	-
кормовые культуры на силос (без кукурузы)	-	-	-	-	-	-	-	-
кукуруза на корм	-	-	-	-	-
корнеплодные кормовые культуры, включая свеклу сахарную на корм скоту	3.0	1.3	-	-	-	-	1.3	-
Структура посевных площадей по видам сельскохозяйственных культур (в процентах от общей посевной площади соответствующей категории организаций (хозяйств))								
Зерновые и зернобобовые культуры - всего	84.2	82.4	82.7	84.5	...	83.4	4.2	-
из них:								
пшеница	31.1	44.6	42.3	54.7	...	52.4	2.5	-
рожь	7.5	-	...	-	-
ячмень	37.1	15.8	14.8	20.0	...	21.5	1.6	-
овес	5.1	1.6	-	...	-	-
кукуруза на зерно	-	-	-	-	-	-
просо	-	-	-	-	-	-	-	-
гречиха	3.1	4.0	3.7	5.1	...	5.4	-	-
рис	-	-	-	-	-	-	-	-
зернобобовые культуры	0.4	3.5	3.3	4.0	...	3.1	-	-
из них:								
горох	-	3.3	3.2	3.9	...	3.1	-	-
Технические культуры - всего	2.2	14.1	14.0	15.0	...	16.0	-	-
из них:								
лен-долгунец	-	-	-	-	-	-	-	-
конопля среднерусская	-	-	-	-	-	-	-	-
сахарная свекла	-	-	-	-	-	-
масличные культуры - всего	1.2	13.7	13.4	15.0	...	15.9	-	-



МУНИЦИПАЛЬНЫЕ РАЙОНЫ ТУЛЬСКОЙ ОБЛАСТИ
Тепло-Огаревский муниципальный район

Продолжение

	Хозяйства всех категорий		в том числе					
			сельско-хозяйственные организации	крестьянские (фермерские) хозяйства и индивидуальные предприниматели	из них		личные подсобные и другие индивидуальные хозяйства граждан	некоммерческие объединения граждан
	крестьянские (фермерские) хозяйства	индивидуальные предприниматели			2016	2016		
	2006	2016	2016	2016	2016	2016	2016	2016
	1	2	3	4	5	6	7	8
из них: подсолнечник на зерно	0.9	...	-	-	-	-
лен-кудряш	-	-	-	-	-	-	-	-
soя	0.1	5.3	6.3	-	-	-
рапс	0.2	8.1	7.2	11.6	-	15.9	-	-
горчица	-	-	-	-	-	-	-	-
рыжик	-	-	-	-	-	-	-	-
эфирно-масличные культуры	-	-	-	-	-	-	-	-
лекарственные культуры	-	-	-	-	-	-	-	-
Картофель	3.0	1.0	-	...	81.6	61.8
Овощные и бахчевые культуры – всего ¹⁾	0.2	0.1	-	-	-	-	11.3	38.2
из них: овощи открытого грунта – всего	0.2	0.1	-	-	-	-	11.2	38.2
в том числе:								
капуста (всех видов)	0.1	0.0	-	-	-	-	1.6	1.7
огурцы	0.0	0.0	-	-	-	-	1.2	5.9
помидоры	0.0	0.0	-	-	-	-	1.5	8.5
свекла столовая	0.0	0.0	-	-	-	-	0.8	3.1
морковь столовая	0.0	0.0	-	-	-	-	1.2	9.8
лук репчатый	0.0	0.0	-	-	-	-	1.5	2.7
чеснок	0.0	0.0	-	-	-	-	1.0	1.7
кабачки, патиссоны	0.0	0.0	-	-	-	-	0.6	1.6
продовольственные бахчевые культуры	-	-	-	-	-	-	-	-
Кормовые культуры - всего	10.4	2.4	3.0	...	-	...	3.0	-
из них:								
травы однолетние	0.1	-	-	-	-	-
травы многолетние	8.9	1.8	2.2	...	-	...	2.6	-
кормовые культуры на силос (без кукурузы)	-	-	-	-	-	-	-	-
кукуруза на корм	-	-	-	-	-
корнеплодные кормовые культуры, включая свеклу сахарную на корм скоту	0.0	0.0	-	-	-	-	0.3	-



МУНИЦИПАЛЬНЫЕ РАЙОНЫ ТУЛЬСКОЙ ОБЛАСТИ
Тепло-Огаревский муниципальный район

Продолжение

	Хозяйства всех категорий		в том числе					
			сельско-хозяйственные организации	крестьянские (фермерские) хозяйства и индивидуальные предприниматели	из них		личные подсобные и другие индивидуальные хозяйства граждан	некоммерческие объединения граждан
	2006	2016			2016	2016		
	1	2	3	4	5	6	7	8
Площади многолетних плодовых насаждений и ягодных культур - всего, га	11.9	976.0	...	-	-	-	36.7	0.3
в том числе:								
семечковые культуры - всего	5.5	839.3	...	-	-	-	19.2	0.2
из них:								
яблоня	4.7	833.4	...	-	-	-	15.2	0.1
груша	0.8	6.0	...	-	-	-	3.9	0.0
косточковые культуры - всего	2.9	29.4	...	-	-	-	12.3	0.1
из них:								
слива	1.9	9.2	...	-	-	-	5.1	0.1
вишня	1.1	15.6	...	-	-	-	6.6	0.1
черешня	-	0.4	-	-	-	-	0.4	-
абрикос	-	...	-	-	-	-	...	-
персик	-	-	-	-	-	-	-	-
алыча	-	4.1	...	-	-	-	0.1	-
орехоплодные культуры	-	-	-	-	-	-	-	-
из них:								
грецкий орех	-	-	-	-	-	-	-	-
фундук	-	-	-	-	-	-	-	-
субтропические культуры	-	-	-	-	-	-	-	-
цитрусовые культуры	-	-	-	-	-	-	-	-
ягодники - всего ²⁾	3.5	107.3	...	-	-	-	5.2	0.0
из них:								
земляника, клубника	1.3	1.2	-	-	-	-	1.2	-
малина, ежевика	1.3	1.3	-	-	-	-	1.3	0.0
смородина всех видов	0.6	103.8	...	-	-	-	1.7	0.0
крыжовник	-	0.6	-	-	-	-	0.6	-
рябина черноплодная	0.1	0.1	-	-	-	-	0.1	-
облепиха	0.1	0.1	-	-	-	-	0.1	-
Структура площадей многолетних плодовых насаждений и ягодных культур по видам плодово-ягодных насаждений (в процентах от общей площади плодово-ягодных насаждений соответствующей категории хозяйств):								
семечковые культуры	45.8	86.0	...	-	-	-	52.2	50.1



МУНИЦИПАЛЬНЫЕ РАЙОНЫ ТУЛЬСКОЙ ОБЛАСТИ
Тепло-Огаревский муниципальный район

Продолжение

	Хозяйства всех категорий		в том числе					
			сельско-хозяйственные организации	крестьянские (фермерские) хозяйства и индивидуальные предприниматели	из них		личные подсобные и другие индивидуальные хозяйства граждан	некоммерческие объединения граждан
	крестьянские (фермерские) хозяйства	индивидуальные предприниматели			2016	2016		
	2006	2016	2016	2016	2016	2016	2016	2016
1	2	3	4	5	6	7	8	
косточковые культуры	24.7	3.0	...	-	-	-	33.5	41.4
орехоплодные культуры	-	-	-	-	-	-	-	-
субтропические культуры	-	-	-	-	-	-	-	-
цитрусовые культуры	-	-	-	-	-	-	-	-
ягодники	29.5	11.0	...	-	-	-	14.3	8.5
Площади виноградников, га	-	0.2	-	-	-	-	0.2	-
Поголовье сельскохозяйственных животных, голов:								
Крупный рогатый скот - всего	4096	1615	...	23	-	23	480	-
из него коровы	1866	553	-	...	151	-
Молочный крупный рогатый скот	4090	1457	-	...	343	-
Мясной крупный рогатый скот	6	158	-	...	-	...	137	-
Волы	-	-	-	-	-	-	-	-
из общего поголовья крупного рогатого скота:								
буйволы	-	-	-	-	-	-	-	-
яки	-	-	-	-	-	-	-	-
Свиньи	5316	788	-	-	-	-	788	-
Овцы и козы - всего	2773	1656	-	...	-	...	1613	-
Овцы	2317	1117	-	...	-	...	1074	-
Козы	456	539	-	-	-	-	539	-
Птица - всего	72280	40724	-	...	-	...	40024	-
Птица сельскохозяйственная - всего	...	40724	-	...	-	...	40024	-
в том числе:								
куры - всего	38693	33219	-	...	-	...	32519	-
из них:								
куры-несушки	25880	24883	-	-	-	-	24883	-
куры яичных пород	-	28250	-	-	-	-	28250	-
куры мясных и мясо-яичных пород	-	4969	-	...	-	...	4269	-
утки	27957	5487	-	-	-	-	5487	-
гуси	5000	1901	-	-	-	-	1901	-
индейки	627	117	-	-	-	-	117	-
цесарки	3	-	-	-	-	-	-	-



МУНИЦИПАЛЬНЫЕ РАЙОНЫ ТУЛЬСКОЙ ОБЛАСТИ
Тепло-Огаревский муниципальный район

Продолжение

	Хозяйства всех категорий		в том числе					
			сельско-хозяйственные организации	крестьянские (фермерские) хозяйства и индивидуальные предприниматели	из них		личные подсобные и другие индивидуальные хозяйства граждан	некоммерческие объединения граждан
	крестьянские (фермерские) хозяйства	индивидуальные предприниматели			2016	2016		
	2006	2016	2016	2016	2016	2016	2016	2016
	1	2	3	4	5	6	7	8
Прочие виды птицы - всего	-	-	-	-	-	-	-	-
перепелки	-	-	-	-	-	-	-	-
фазаны	-	-	-	-	-	-	-	-
страусы	-	-	-	-	-	-	-	-
Лошади	203	37	...	-	-	-	26	-
Ослы	-	-	-	-	-	-	-	-
Мулы и лошаки	-	-	-	-	-	-	-	-
Олени северные	-	-	-	-	-	-	-	-
Олени пятнистые	-	-	-	-	-	-	-	-
Маралы	-	-	-	-	-	-	-	-
Верблюды	-	-	-	-	-	-	-	-
Кролики домашние	5900	2199	-	-	-	-	2199	-
Звери пушные (клеточного разведения):								
Лисицы	6947	-	-	-	-	-
Песцы	-	-	-	-	-	-	-	-
Норки	19325	-	-	-	-	-
Нутрии	-	-	-	-	-	-	-	-
Соболи	-	-	-	-	-	-	-	-
Бобры	-	-	-	-	-	-	-	-
Ондатры	-	-	-	-	-	-	-	-
Хори	-	-	-	-	-	-
Пчелы медоносные (семьи), шт.	984	1256	-	-	-	-	1256	-
Наличие сельскохозяйственной техники, шт.:								
Тракторы	447	479	144	79	17	62	256	x
Комбайны:								
зерноуборочные	89	91	57	34	...	25	x	x
кукурузоуборочные	1	-	-	-	-	-	x	x
картофелеуборочные	2	-	-	-	-	-	x	x
кормоуборочные	7	-	-	-	x	x
Машины свеклоуборочные (без ботвоуборочных)	7	-	-	-	-	-	x	x



МУНИЦИПАЛЬНЫЕ РАЙОНЫ ТУЛЬСКОЙ ОБЛАСТИ
Тепло-Огаревский муниципальный район

Продолжение

	Хозяйства всех категорий		в том числе					
			сельско-хозяйственные организации	крестьянские (фермерские) хозяйства и индивидуальные предприниматели	из них		личные подсобные и другие индивидуальные хозяйства граждан	некоммерческие объединения граждан
	крестьянские (фермерские) хозяйства	индивидуальные предприниматели			2016	2016		
	2006	2016	2016	2016	2016	2016	2016	2016
1	2	3	4	5	6	7	8	
Установки доильные	-	-	-	-	-	х
Плуги	118	71	30	41	11	30	х	х
Косилки	38	18	12	6	-	6	х	х
Сеялки	110	76	39	37	9	28	х	х
В среднем на одну организацию (хозяйство, объединение):								
численность работников, человек ³⁾	х	х	35	3	5	2	х	х
общая земельная площадь, га	х	х	3610.9	364.1	1091.3	291.4	0.3	...
площадь сельскохозяйственных угодий, га	х	х	3582.8	364.1	1091.3	291.4	0.2	7.4
общая посевная площадь сельскохозяйственных культур под урожай, га ⁴⁾	х	х	3005.2	349.3	940.0	283.7	0.1	1.7
поголовье сельскохозяйственных животных, голов ⁵⁾ :								
крупный рогатый скот	х	х	...	8	-	8	3	-
из него коровы	х	х	-	...	1	-
свиньи	х	х	-	-	-	-	3	-
птица	х	х	-	...	-	...	24	-

¹⁾ Включая овощи закрытого грунта по личным подсобным и другим индивидуальным хозяйствам граждан и некоммерческим объединениям.

²⁾ Включая ягодники в междурядьях сада.

³⁾ В расчете на одну организацию (хозяйство), без учета подсобных сельскохозяйственных предприятий несельскохозяйственных организаций, осуществлявших сельскохозяйственную деятельность в I полугодии

⁴⁾ В расчете на одну организацию (хозяйство), имевшую общую посевную площадь.

⁵⁾ В расчете на одну организацию (хозяйство), имевшую поголовье скота соответствующего вида.



МУНИЦИПАЛЬНЫЕ РАЙОНЫ ТУЛЬСКОЙ ОБЛАСТИ
Узловский муниципальный район

**ОСНОВНЫЕ ИТОГИ ВСЕРОССИЙСКОЙ СЕЛЬСКОХОЗЯЙСТВЕННОЙ ПЕРЕПИСИ В РАЗРЕЗЕ КАТЕГОРИЙ ХОЗЯЙСТВ
ПО УЗЛОВСКОМУ МУНИЦИПАЛЬНОМУ РАЙОНУ
(на 1 июля)**

	Хозяйства всех категорий		в том числе					
			сельско- хозяйственные организации	крестьянские (фермерские) хозяйства и индивидуальные предприниматели	из них		личные подсобные и другие индивидуальные хозяйства граждан	некоммерческие объединения граждан
	2006	2016			2016	2016		
	1	2	3	4	5	6	7	8
Число организаций (хозяйств) - всего	x	x	26	20	19	...	11829	255
осуществлявшие сельскохозяйственную деятельность в I полугодии 2006 (2016) года	x	x	16.0	18.0	17.0	...	8722.0	139.0
в процентах от общего числа соответствующей категории организаций (хозяйств)	x	x	61.5	90.0	89.5	...	73.7	54.5
Общая земельная площадь, га	50793.0	34120.6	22602.0	7585.4	7585.4	-	2494.5	1438.7
из нее сельскохозяйственные угодья	47896.0	33418.4	22287.4	7561.9	7561.9	-	2311.8	1257.3
в том числе:								
пашня	39100.0	29822.2	21469.3	7322.0	7322.0	-	932.6	98.3
сенокосы	1137.0	340.4	201.8	95.5	95.5	-	43.1	x
пастбища	4545.0	691.1	565.3	-	21.4	x
многолетние насаждения	340.0	190.4	-	-	120.3	54.1
залежь	2773.0	2374.3	-	1194.4	1104.9
Из общей площади сельскохозяйственных угодий фактически использовались, га	37922.0	30115.8	21453.0	7393.0	7393.0	-	1117.4	152.4
в процентах от общей площади сельскохозяйственных угодий соответствующей категории хозяйств	79.2	90.1	96.3	97.8	97.8	-	48.3	12.1
Посевная площадь сельскохозяйственных культур под урожай - всего, га	27759.0	24905.3	17227.0	6884.0	6884.0	-	695.7	98.6
в том числе:								
Зерновые и зернобобовые культуры - всего	15641.0	19507.6	14028.0	5431.5	5431.5	-	48.1	0.0
из них:								
пшеница	7932.0	11434.5	8118.0	3287.0	3287.0	-	29.5	-
рожь	392.0	0.2	-	-	-	-	0.2	-
ячмень	5788.0	4621.5	3552.0	1051.5	1051.5	-	18.0	-
овес	710.0	556.1	350.0	206.0	206.0	-	...	-
кукуруза на зерно	-	0.1	-	-	-	-	0.0	0.0
просо	-	-	-	-	-	-	-	-
гречиха	170.0	2062.2	1430.0	632.0	632.0	-
рис	-	-	-	-	-	-	-	-
зернобобовые культуры	280.0	833.1	578.0	-	...	-



МУНИЦИПАЛЬНЫЕ РАЙОНЫ ТУЛЬСКОЙ ОБЛАСТИ
Узловский муниципальный район

Продолжение

	Хозяйства всех категорий		в том числе					
			сельско-хозяйственные организации	крестьянские (фермерские) хозяйства и индивидуальные предприниматели	из них		личные подсобные и другие индивидуальные хозяйства граждан	некоммерческие объединения граждан
	крестьянские (фермерские) хозяйства	индивидуальные предприниматели			2016	2016		
	2006	2016	2016	2016	2016	2016	2016	2016
	1	2	3	4	5	6	7	8
из них: горох	-	645.0	-	-	-
Технические культуры - всего	2601.0	2050.1	1650.0	-	-	0.1
из них: лен-долгунец	-	-	-	-	-	-	-	-
конопля среднерусская	-	-	-	-	-	-	-	-
сахарная свекла	30.0	-	-	-	-	-	-	-
масличные культуры - всего	2571.0	2050.1	1650.0	-	-	0.1
из них: подсолнечник на зерно	-	0.0	-	-	-	-	-	0.0
лен-кудряш	-	-	-	-	-	-	-	-
соя	-	...	-	-	-	-
рапс	2571.0	2020.0	1650.0	-	-	-
горчица	-	...	-	-	-	-	-	...
рыжик	-	-	-	-	-	-	-	-
эфирно-масличные культуры	-	-	-	-	-	-	-	-
лекарственные культуры	-	-	-	-	-	-	-	-
Картофель	1516.0	617.0	-	-	521.3	71.7
Овощные и бахчевые культуры – всего ¹⁾	261.0	151.9	-	-	110.5	26.8
из них: овощи открытого грунта – всего	258.0	142.7	-	-	104.4	23.8
в том числе: капуста (всех видов)	50.0	30.2	-	-	20.4	2.3
огурцы	36.0	13.9	-	-	-	-	12.1	1.8
помидоры	19.0	15.3	-	-	-	-	12.7	2.6
свекла столовая	23.0	11.0	-	-	7.1	1.9
морковь столовая	31.0	17.3	-	-	10.6	2.6
лук репчатый	28.0	12.6	-	-	-	-	9.9	2.6
чеснок	16.0	8.9	-	-	-	-	6.5	2.4
кабачки, патиссоны	11.0	7.9	-	-	-	-	6.5	1.4
продовольственные бахчевые культуры	-	0.0	-	-	-	-	...	0.0



МУНИЦИПАЛЬНЫЕ РАЙОНЫ ТУЛЬСКОЙ ОБЛАСТИ
Узловский муниципальный район

Продолжение

	Хозяйства всех категорий		в том числе					
			сельско-хозяйственные организации	крестьянские (фермерские) хозяйства и индивидуальные предприниматели	из них		личные подсобные и другие индивидуальные хозяйства граждан	некоммерческие объединения граждан
	крестьянские (фермерские) хозяйства	индивидуальные предприниматели			2016	2016		
	2006	2016	2016	2016	2016	2016	2016	2016
	1	2	3	4	5	6	7	8
Кормовые культуры - всего	7740.0	2578.7	1549.0	1014.0	1014.0	-	15.7	-
из них:								
травы однолетние	1668.0	735.6	-	1.6	-
травы многолетние	4696.0	1657.8	835.0	814.0	814.0	-	8.8	-
кормовые культуры на силос (без кукурузы)	-	-	-	-	-	-	-	-
кукуруза на корм	...	120.2	...	-	-	-	0.2	-
корнеплодные кормовые культуры, включая свеклу сахарную на корм скоту	13.0	4.7	-	-	-	-	4.7	-
Структура посевных площадей по видам сельскохозяйственных культур (в процентах от общей посевной площади соответствующей категории организаций (хозяйств))								
Зерновые и зернобобовые культуры - всего	56.3	78.3	81.4	78.9	78.9	-	6.9	0.0
из них:								
пшеница	28.6	45.9	47.1	47.7	47.7	-	4.2	-
рожь	0.1	0.0	-	-	-	-	0.0	-
ячмень	20.9	18.6	20.6	15.3	15.3	-	2.6	-
овес	2.6	2.2	2.0	3.0	3.0	-	...	-
кукуруза на зерно	-	0.0	-	-	-	-	0.0	0.0
просо	-	-	-	-	-	-	-	-
гречиха	0.6	8.3	8.3	9.2	9.2	-
рис	-	-	-	-	-	-	-	-
зернобобовые культуры	1.0	3.3	3.4	-	...	-
из них:								
горох	-	2.6	-	-	-
Технические культуры - всего	9.4	8.2	9.6	-	-	0.1
из них:								
лен-долгунец	-	-	-	-	-	-	-	-
конопля среднерусская	-	-	-	-	-	-	-	-
сахарная свекла	0.1	-	-	-	-	-	-	-
масличные культуры - всего	9.3	8.2	9.6	-	-	0.1



МУНИЦИПАЛЬНЫЕ РАЙОНЫ ТУЛЬСКОЙ ОБЛАСТИ
Узловский муниципальный район

Продолжение

	Хозяйства всех категорий		в том числе					
			сельско-хозяйственные организации	крестьянские (фермерские) хозяйства и индивидуальные предприниматели	из них		личные подсобные и другие индивидуальные хозяйства граждан	некоммерческие объединения граждан
	2006	2016			2016	2016		
	1	2	3	4	5	6	7	8
из них:								
подсолнечник на зерно	-	0.0	-	-	-	-	-	0.0
лен-кудряш	-	-	-	-	-	-	-	-
соя	-	...	-	-	-	-
рапс	9.3	8.1	9.6	-	-	-
горчица		...	-	-	-	-	-	...
рыжик	-	-	-	-	-	-	-	-
эфирно-масличные культуры	-	-	-	-	-	-	-	-
лекарственные культуры	-	-	-	-	-	-	-	-
Картофель	5.5	2.5	-	-	74.9	72.7
Овощные и бахчевые культуры – всего ¹⁾	0.9	0.6	-	-	15.9	27.2
из них:								
овощи открытого грунта – всего	0.9	0.6	-	-	15.0	24.2
в том числе:								
капуста (всех видов)	0.2	0.1	-	-	2.9	2.3
огурцы	0.1	0.1	-	-	-	-	1.7	1.9
помидоры	0.1	0.1	-	-	-	-	1.8	2.6
свекла столовая	0.1	0.0	-	-	1.0	1.9
морковь столовая	0.1	0.1	-	-	1.5	2.7
лук репчатый	0.1	0.1	-	-	-	-	1.4	2.7
чеснок	0.1	0.0	-	-	-	-	0.9	2.5
кабачки, патиссоны	0.0	0.0	-	-	-	-	0.9	1.4
продовольственные бахчевые культуры	-	0.0	-	-	-	-	...	0.0
Кормовые культуры - всего	27.9	10.4	9.0	14.7	14.7	-	2.3	-
из них:								
травы однолетние	6.0	3.0	-	0.2	-
травы многолетние	16.9	6.7	4.8	11.8	11.8	-	1.3	-
кормовые культуры на силос (без кукурузы)	-	-	-	-	-	-	-	-
кукуруза на корм	...	0.5	...	-	-	-	0.0	-
корнеплодные кормовые культуры, включая свеклу сахарную на корм скоту	0.0	0.0	-	-	-	-	0.7	-



МУНИЦИПАЛЬНЫЕ РАЙОНЫ ТУЛЬСКОЙ ОБЛАСТИ
Узловский муниципальный район

Продолжение

	Хозяйства всех категорий		в том числе					
			сельско-хозяйственные организации	крестьянские (фермерские) хозяйства и индивидуальные предприниматели	из них		личные подсобные и другие индивидуальные хозяйства граждан	некоммерческие объединения граждан
	2006	2016			2016	2016		
	1	2	3	4	5	6	7	8
Площади многолетних плодовых насаждений и ягодных культур - всего, га	296.6	176.1	-	-	118.0	54.1
в том числе:								
семечковые культуры - всего	165.5	66.4	-	-	-	-	48.1	18.3
из них:								
яблоня	142.5	49.8	-	-	-	-	35.4	14.5
груша	22.9	16.5	-	-	-	-	12.7	3.8
косточковые культуры - всего	62.5	69.1	-	-	-	-	46.1	23.0
из них:								
слива	21.4	22.6	-	-	-	-	15.2	7.5
вишня	37.7	39.7	-	-	-	-	26.3	13.4
черешня	3.4	6.4	-	-	-	-	4.4	2.0
абрикос	-	0.1	-	-	-	-	-	0.1
персик	-	-	-	-	-	-	-	-
альча	-	0.2	-	-	-	-	0.1	0.0
орехоплодные культуры	-	-	-	-	-	-	-	-
из них:								
грецкий орех	-	-	-	-	-	-	-	-
фундук	-	-	-	-	-	-	-	-
субтропические культуры	-	-	-	-	-	-	-	-
цитрусовые культуры	-	...	-	-	-	-	-	...
ягодники - всего ²⁾	68.7	40.6	-	-	23.8	12.8
из них:								
земляника, клубника	32.2	12.2	-	-	7.3	3.8
малина, ежевика	20.0	11.9	-	-	7.8	3.1
смородина всех видов	9.6	10.7	-	-	5.4	3.4
крыжовник	-	2.8	-	-	-	-	1.8	1.0
рябина черноплодная	1.3	0.7	-	-	-	-	0.4	0.3
облепиха	2.1	0.9	-	-	-	-	0.5	0.4
Структура площадей многолетних плодовых насаждений и ягодных культур по видам плодово-ягодных насаждений (в процентах от общей площади плодово-ягодных насаждений соответствующей категории хозяйств):								
семечковые культуры	55.8	37.7	-	-	-	-	40.8	33.7



МУНИЦИПАЛЬНЫЕ РАЙОНЫ ТУЛЬСКОЙ ОБЛАСТИ
Узловский муниципальный район

Продолжение

	Хозяйства всех категорий		в том числе					
			сельско-хозяйственные организации	крестьянские (фермерские) хозяйства и индивидуальные предприниматели	из них		личные подсобные и другие индивидуальные хозяйства граждан	некоммерческие объединения граждан
	крестьянские (фермерские) хозяйства	индивидуальные предприниматели			2016	2016		
	2006	2016	2016	2016	2016	2016	2016	2016
1	2	3	4	5	6	7	8	
косточковые культуры	21.1	39.2	-	-	-	-	39.1	42.4
орехоплодные культуры	-	-	-	-	-	-	-	-
субтропические культуры	-	-	-	-	-	-	-	-
цитрусовые культуры	-	...	-	-	-	-	-	...
ягодники	23.2	23.1	-	-	20.2	23.7
Площади виноградников, га	0.1	0.7	-	-	-	-	0.6	0.1
Поголовье сельскохозяйственных животных, голов:								
Крупный рогатый скот - всего	7511	2481	...	177	177	-	962	-
из него коровы	3420	992	...	108	108	-	284	-
Молочный крупный рогатый скот	7427	2073	...	177	177	-	554	-
Мясной крупный рогатый скот	84	408	-	-	-	-	408	-
Волы	-	-	-	-	-	-	-	-
из общего поголовья крупного рогатого скота:								
буйволы	-	-	-	-	-	-	-	-
яки	-	-	-	-	-	-	-	-
Свиньи	2112	953	-	314	304	...	639	-
Овцы и козы - всего	2559	1755	-	-	1665	-
Овцы	1392	1295	-	-	1205	-
Козы	1167	460	-	-	-	-	460	-
Птица - всего	392473	1674565	...	450	450	-	29647	31
Птица сельскохозяйственная - всего	...	1673510	...	450	450	-	28592	31
в том числе:								
куры - всего	384737	1668734	-	24166	31
из них:								
куры-несушки	27576	17772	-	-	17690	22
куры яичных пород	-	18381	-	-	18365	...
куры мясных и мясо-яичных пород	-	1650353	-	5801	25
утки	3656	2754	-	-	-	-	2754	-
гуси	3914	1864	-	-	1514	-
индейки	163	144	-	-	-	-	144	-
цесарки	3	14	-	-	-	-	14	-



МУНИЦИПАЛЬНЫЕ РАЙОНЫ ТУЛЬСКОЙ ОБЛАСТИ
Узловский муниципальный район

Продолжение

	Хозяйства всех категорий		в том числе					
			сельско-хозяйственные организации	крестьянские (фермерские) хозяйства и индивидуальные предприниматели	из них		личные подсобные и другие индивидуальные хозяйства граждан	некоммерческие объединения граждан
	крестьянские (фермерские) хозяйства	индивидуальные предприниматели			2016	2016		
	2006	2016	2016	2016	2016	2016	2016	2016
	1	2	3	4	5	6	7	8
Прочие виды птицы - всего	-	1055	-	-	-	-	1055	-
перепелки	-	1045	-	-	-	-	1045	-
фазаны	-	...	-	-	-	-	...	-
страусы	-	-	-	-	-	-	-	-
Лошади	185	11	-	-	10	-
Ослы	-	-	-	-	-	-	-	-
Мулы и лошаки	-	-	-	-	-	-	-	-
Олени северные	-	-	-	-	-	-	-	-
Олени пятнистые	-	-	-	-	-	-	-	-
Маралы	-	-	-	-	-	-	-	-
Верблюды	-	-	-	-	-	-	-	-
Кролики домашние	2409	1941	-	-	-	-	1941	-
Звери пушные (клеточного разведения):								
Лисицы	-	-	-	-	-	-	-	-
Песцы	-	-	-	-	-	-	-	-
Норки	-	-	-	-	-	-	-	-
Нутрии	-	-	-	-	-	-	-	-
Соболи	-	-	-	-	-	-	-	-
Бобры	-	-	-	-	-	-	-	-
Ондатры	-	-	-	-	-	-	-	-
Хори	-	-	-	-	-	-	-	-
Пчелы медоносные (семьи), шт.	876	935	-	-	-	-	932	...
Наличие сельскохозяйственной техники, шт.:								
Тракторы	281	225	108	36	36	-	81	x
Комбайны:								
зерноуборочные	78	52	35	17	17	-	x	x
кукурузоуборочные	-	-	-	-	-	-	x	x
картофелеуборочные	5	-	-	-	-	-	x	x
кормоуборочные	18	5	5	-	-	-	x	x
Машины свеклоуборочные (без ботвоуборочных)	-	-	-	-	-	-	x	x



МУНИЦИПАЛЬНЫЕ РАЙОНЫ ТУЛЬСКОЙ ОБЛАСТИ
Узловский муниципальный район

Продолжение

	Хозяйства всех категорий		в том числе					
			сельско-хозяйственные организации	крестьянские (фермерские) хозяйства и индивидуальные предприниматели	из них		личные подсобные и другие индивидуальные хозяйства граждан	некоммерческие объединения граждан
	крестьянские (фермерские) хозяйства	индивидуальные предприниматели			2016	2016		
	2006	2016	2016	2016	2016	2016	2016	2016
	1	2	3	4	5	6	7	8
Установки доильные	11	7	...	-	-	-	...	x
Плуги	85	36	18	18	18	-	x	x
Косилки	29	20	11	9	9	-	x	x
Сеялки	68	49	34	15	15	-	x	x
В среднем на одну организацию (хозяйство, объединение):								
численность работников, человек ³⁾	x	x	51	4	4	...	x	x
общая земельная площадь, га	x	x	869.3	379.3	399.2	-	0.2	5.6
площадь сельскохозяйственных угодий, га	x	x	857.2	378.1	398.0	-	0.2	4.9
общая посевная площадь сельскохозяйственных культур под урожай, га ⁴⁾	x	x	1230.5	529.5	529.5	-	0.1	0.7
поголовье сельскохозяйственных животных, голов ⁵⁾ :	x	x						
крупный рогатый скот	x	x	...	44	44	-	6	-
из него коровы	x	x	...	27	27	-	2	-
свины	x	x	-	79	101	...	5	-
птица	x	x	...	150	150	-	21	16

¹⁾ Включая овощи закрытого грунта по личным подсобным и другим индивидуальным хозяйствам граждан и некоммерческим объединениям.

²⁾ Включая ягодники в междурядьях сада.

³⁾ В расчете на одну организацию (хозяйство), без учета подсобных сельскохозяйственных предприятий несельскохозяйственных организаций, осуществлявших сельскохозяйственную деятельность в I полугодии

⁴⁾ В расчете на одну организацию (хозяйство), имевшую общую посевную площадь.

⁵⁾ В расчете на одну организацию (хозяйство), имевшую поголовье скота соответствующего вида.



МУНИЦИПАЛЬНЫЕ РАЙОНЫ ТУЛЬСКОЙ ОБЛАСТИ
Чернский муниципальный район

**ОСНОВНЫЕ ИТОГИ ВСЕРОССИЙСКОЙ СЕЛЬСКОХОЗЯЙСТВЕННОЙ ПЕРЕПИСИ В РАЗРЕЗЕ КАТЕГОРИЙ ХОЗЯЙСТВ
ПО ЧЕРНСКОМУ МУНИЦИПАЛЬНОМУ РАЙОНУ
(на 1 июля)**

	Хозяйства всех категорий		в том числе					
			сельско- хозяйственные организации	крестьянские (фермерские) хозяйства и индивидуальные предприниматели	из них		личные подсобные и другие индивидуальные хозяйства граждан	некоммерческие объединения граждан
	2006	2016			2016	2016		
	1	2	3	4	5	6	7	8
Число организаций (хозяйств) - всего	x	x	37	42	32	10	8263	3
осуществлявшие сельскохозяйственную деятельность в I полугодии 2006 (2016) года	x	x	18.0	17.0	17.0	-	5680.0	3.0
в процентах от общего числа соответствующей категории организаций (хозяйств)	x	x	48.6	40.5	53.1	-	68.7	100.0
Общая земельная площадь, га	104901.0	112025.0	100981.1	7671.8	7671.8	-	3234.2	137.9
из нее сельскохозяйственные угодья	100098.0	111494.5	100806.4	7670.8	7670.8	-	2885.6	131.6
в том числе:								
пашня	82636.0	97388.5	89385.9	7237.4	7237.4	-	762.7	2.6
сенокосы	2684.0	1276.1	760.4	154.5	154.5	-	361.2	x
пастбища	8662.0	1320.6	1259.7	34.9	34.9	-	26.0	x
многолетние насаждения	1634.0	329.9	-	113.6	5.9
залежь	4482.0	11179.4	9287.1	-	1622.2	123.1
Из общей площади сельскохозяйственных угодий фактически использовались, га	44265.0	95483.8	86924.4	7287.4	7287.4	-	1263.5	8.5
в процентах от общей площади сельскохозяйственных угодий соответствующей категории хозяйств	44.2	85.6	86.2	95.0	95.0	-	43.8	6.5
Посевная площадь сельскохозяйственных культур под урожай - всего, га	33513.0	63102.9	55235.0	7130.4	7130.4	-	735.0	2.6
в том числе:								
Зерновые и зернобобовые культуры - всего	22880.0	54971.9	48621.4	6219.4	6219.4	-	131.1	-
из них:								
пшеница	7849.0	36916.0	32374.0	4488.4	4488.4	-	53.6	-
рожь	516.0	...	-	-	-	-	...	-
ячмень	8778.0	6018.3	5422.4	532.0	532.0	-	63.9	-
овес	3386.0	5185.3	5152.0	-	13.3	-
кукуруза на зерно	-	371.1	-	0.1	-
просо	170.0	-	-	-	-	-	-	-
гречиха	1739.0	4238.0	4143.0	95.0	95.0	-	-	-
рис	-	-	-	-	-	-	-	-
зернобобовые культуры	443.0	2243.1	1369.0	874.0	874.0	-	0.1	-



МУНИЦИПАЛЬНЫЕ РАЙОНЫ ТУЛЬСКОЙ ОБЛАСТИ
Чернский муниципальный район

Продолжение

	Хозяйства всех категорий		в том числе					
			сельско-хозяйственные организации	крестьянские (фермерские) хозяйства и индивидуальные предприниматели	из них		личные подсобные и другие индивидуальные хозяйства граждан	некоммерческие объединения граждан
	крестьянские (фермерские) хозяйства	индивидуальные предприниматели			2016	2016		
	2006	2016	2016	2016	2016	2016	2016	2016
	1	2	3	4	5	6	7	8
из них: горох	-	1387.0	846.0	541.0	541.0	-	-	-
Технические культуры - всего	601.0	2535.0	-	0.0	-
из них:								
лен-долгунец	-	-	-	-	-	-	-	-
конопля среднерусская	-	-	-	-	-	-	-	-
сахарная свекла	155.0	-	-	-	-	-	-	-
масличные культуры - всего	446.0	2535.0	-	...	-
из них:								
подсолнечник на зерно	-	...	-	-	...	-
лен-кудряш	-	-	-	-	-	-
соя	-	445.0	-	-	-
рапс	446.0	-	-	-
горчица	-	-	-	-	-	-
рыжик	-	-	-	-	-	-	-	-
эфирно-масличные культуры	-	-	-	-	-	-	-	-
лекарственные культуры	-	-	-	-	-	-	-	-
Картофель	1624.0	1798.0	1360.0	-	-	-	435.7	2.3
Овощные и бахчевые культуры – всего ¹⁾	180.0	143.5	...	-	-	-	140.6	0.3
из них:								
овощи открытого грунта – всего	178.0	140.5	...	-	-	-	137.6	0.3
в том числе:								
капуста (всех видов)	35.0	86.1	...	-	-	-	85.9	0.0
огурцы	25.0	7.6	...	-	-	-	7.4	0.0
помидоры	13.0	7.2	...	-	-	-	7.1	0.0
свекла столовая	16.0	5.0	...	-	-	-	4.4	0.0
морковь столовая	24.0	7.0	...	-	-	-	6.2	0.0
лук репчатый	17.0	7.2	...	-	-	-	6.8	0.0
чеснок	10.0	4.2	-	-	-	-	4.1	0.0
кабачки, патиссоны	6.0	3.8	-	-	-	-	3.7	0.0
продовольственные бахчевые культуры	-	...	-	-	-	-	...	-



МУНИЦИПАЛЬНЫЕ РАЙОНЫ ТУЛЬСКОЙ ОБЛАСТИ
Чернский муниципальный район

Продолжение

	Хозяйства всех категорий		в том числе					
			сельско-хозяйственные организации	крестьянские (фермерские) хозяйства и индивидуальные предприниматели	из них		личные подсобные и другие индивидуальные хозяйства граждан	некоммерческие объединения граждан
	крестьянские (фермерские) хозяйства	индивидуальные предприниматели			2016	2016		
	2006	2016	2016	2016	2016	2016	2016	2016
	1	2	3	4	5	6	7	8
Кормовые культуры - всего	8228.0	3654.6	3448.0	179.0	179.0	-	27.6	-
из них:								
травы однолетние	875.0	347.0	-	3.0	-
травы многолетние	6367.0	2519.9	2354.0	157.0	157.0	-	8.9	-
кормовые культуры на силос (без кукурузы)	-	-	-	-	-	-	-	-
кукуруза на корм	-	-	-	-	-
корнеплодные кормовые культуры, включая свеклу сахарную на корм скоту	24.0	0.8	-	-	-	-	0.8	-
Структура посевных площадей по видам сельскохозяйственных культур (в процентах от общей посевной площади соответствующей категории организаций (хозяйств))								
Зерновые и зернобобовые культуры - всего	68.3	87.1	88.0	87.2	87.2	-	17.8	-
из них:								
пшеница	23.4	58.5	58.6	62.9	62.9	-	7.3	-
рожь	1.5	...	-	-	-	-	...	-
ячмень	26.2	9.5	9.8	7.5	7.5	-	8.7	-
овес	10.1	8.2	9.3	-	1.8	-
кукуруза на зерно	-	0.6	-	0.0	-
просо	0.5	-	-	-	-	-	-	-
гречиха	5.2	6.7	7.5	1.3	1.3	-	-	-
рис	-	-	-	-	-	-	-	-
зернобобовые культуры	1.3	3.6	2.5	12.3	12.3	-	0.0	-
из них:								
горох	-	2.2	1.5	7.6	7.6	-	-	-
Технические культуры - всего	1.8	4.0	-	0.0	-
из них:								
лен-долгунец	-	-	-	-	-	-	-	-
конопля среднерусская	-	-	-	-	-	-	-	-
сахарная свекла	0.5	-	-	-	-	-	-	-
масличные культуры - всего	1.3	4.0	-	...	-



МУНИЦИПАЛЬНЫЕ РАЙОНЫ ТУЛЬСКОЙ ОБЛАСТИ
Чернский муниципальный район

Продолжение

	Хозяйства всех категорий		в том числе					
			сельско-хозяйственные организации	крестьянские (фермерские) хозяйства и индивидуальные предприниматели	из них		личные подсобные и другие индивидуальные хозяйства граждан	некоммерческие объединения граждан
	крестьянские (фермерские) хозяйства	индивидуальные предприниматели			2016	2016		
	2006	2016	2016	2016	2016	2016	2016	2016
1	2	3	4	5	6	7	8	
из них: подсолнечник на зерно	-	...	-	-	...	-
лен-кудряш	-	-	-	-	-	-
соя	-	0.7	-	-	-
рапс	1.3	-	-	-
горчица	-	-	-	-	-	-
рыжик	-	-	-	-	-	-	-	-
эфирно-масличные культуры	-	-	-	-	-	-	-	-
лекарственные культуры	-	-	-	-	-	-	-	-
Картофель	4.8	2.8	2.5	-	-	-	59.3	89.5
Овощные и бахчевые культуры – всего ¹⁾	0.5	0.2	...	-	-	-	19.1	10.5
из них: овощи открытого грунта – всего	0.5	0.2	...	-	-	-	18.7	10.4
в том числе:								
капуста (всех видов)	0.1	0.1	...	-	-	-	11.7	0.9
огурцы	0.1	0.0	...	-	-	-	1.0	1.5
помидоры	0.0	0.0	...	-	-	-	1.0	1.2
свекла столовая	0.0	0.0	...	-	-	-	0.6	0.8
морковь столовая	0.1	0.0	...	-	-	-	0.8	1.1
лук репчатый	0.1	0.0	...	-	-	-	0.9	1.7
чеснок	0.0	0.0	-	-	-	-	0.6	1.3
кабачки, патиссоны	0.0	0.0	-	-	-	-	0.5	0.6
продовольственные бахчевые культуры	-	...	-	-	-	-	...	-
Кормовые культуры - всего	24.6	5.8	6.2	2.5	2.5	-	3.7	-
из них:								
травы однолетние	2.6	0.5	-	0.4	-
травы многолетние	19.0	4.0	4.3	2.2	2.2	-	1.2	-
кормовые культуры на силос (без кукурузы)	-	-	-	-	-	-	-	-
кукуруза на корм	-	-	-	-	-	-
корнеплодные кормовые культуры, включая свеклу сахарную на корм скоту	0.1	0.0	-	-	-	-	0.1	-



МУНИЦИПАЛЬНЫЕ РАЙОНЫ ТУЛЬСКОЙ ОБЛАСТИ
Чернский муниципальный район

Продолжение

	Хозяйства всех категорий		в том числе					
			сельско-хозяйственные организации	крестьянские (фермерские) хозяйства и индивидуальные предприниматели	из них		личные подсобные и другие индивидуальные хозяйства граждан	некоммерческие объединения граждан
	крестьянские (фермерские) хозяйства	индивидуальные предприниматели			2016	2016		
	2006	2016	2016	2016	2016	2016	2016	2016
	1	2	3	4	5	6	7	8
Площади многолетних плодовых насаждений и ягодных культур - всего, га	623.1	327.7	-	111.5	5.9
в том числе:								
семечковые культуры - всего	563.7	252.7	-	64.5	5.4
из них:								
яблоня	559.0	244.7	-	56.6	5.2
груша	4.7	8.0	-	-	-	-	7.9	0.2
косточковые культуры - всего	23.2	33.3	-	-	-	-	32.9	0.4
из них:								
слива	15.4	17.2	-	-	-	-	16.9	0.2
вишня	7.3	15.0	-	-	-	-	14.8	0.1
черешня	0.4	0.9	-	-	-	-	0.9	-
абрикос	-	-	-	-	-	-	-	-
персик	-	-	-	-	-	-	-	-
альча	-	0.2	-	-	-	-	0.2	-
орехоплодные культуры	-	...	-	-	-	-	...	-
из них:								
грецкий орех	-	...	-	-	-	-	...	-
фундук	-	-	-	-	-	-	-	-
субтропические культуры	-	0.0	-	-	-	-	0.0	-
цитрусовые культуры	-	-	-	-	-	-	-	-
ягодники - всего ²⁾	36.2	41.7	...	-	-	-	14.0	0.1
из них:								
земляника, клубника	4.9	3.2	-	-	-	-	3.2	0.0
малина, ежевика	6.7	4.5	-	-	-	-	4.5	0.0
смородина всех видов	22.5	31.7	...	-	-	-	4.2	0.1
крыжовник	-	1.1	-	-	-	-	1.0	0.0
рябина черноплодная	0.5	0.5	-	-	-	-	0.5	...
облепиха	0.5	0.3	-	-	-	-	0.3	...
Структура площадей многолетних плодовых насаждений и ягодных культур по видам плодово-ягодных насаждений (в процентах от общей площади плодово-ягодных насаждений соответствующей категории хозяйств):								
семечковые культуры	90.5	77.1	-	57.9	91.3



МУНИЦИПАЛЬНЫЕ РАЙОНЫ ТУЛЬСКОЙ ОБЛАСТИ
Чернский муниципальный район

Продолжение

	Хозяйства всех категорий		в том числе					
			сельско-хозяйственные организации	крестьянские (фермерские) хозяйства и индивидуальные предприниматели	из них		личные подсобные и другие индивидуальные хозяйства граждан	некоммерческие объединения граждан
	крестьянские (фермерские) хозяйства	индивидуальные предприниматели			2016	2016		
	2006	2016	2016	2016	2016	2016	2016	2016
	1	2	3	4	5	6	7	8
косточковые культуры	3.7	10.2	-	-	-	-	29.5	6.4
орехоплодные культуры	-	...	-	-	-	-	...	-
субтропические культуры	-	0.0	-	-	-	-	0.0	-
цитрусовые культуры	-	-	-	-	-	-	-	-
ягодники	5.8	12.7	...	-	-	-	12.6	2.3
Площади виноградников, га	0.1	1.0	-	-	-	-	1.0	...
Поголовье сельскохозяйственных животных, голов:								
Крупный рогатый скот - всего	7552	2860	1690	319	319	-	851	-
из него коровы	3084	1035	612	96	96	-	327	-
Молочный крупный рогатый скот	7414	2613	1622	179	179	-	812	-
Мясной крупный рогатый скот	138	247	-	39	-
Волы	-	-	-	-	-	-	-	-
из общего поголовья крупного рогатого скота:								
буйволы	-	-	-	-	-	-	-	-
яки	-	-	-	-	-	-	-	-
Свиньи	3881	1383	...	131	131	-	951	-
Овцы и козы - всего	4604	3539	-	484	484	-	3055	-
Овцы	3765	2763	-	483	483	-	2280	-
Козы	839	776	-	-	775	-
Птица - всего	72017	38765	...	145	145	-	38562	...
Птица сельскохозяйственная - всего	...	38658	...	145	145	-	38455	...
в том числе:								
куры - всего	61205	33120	...	145	145	-	32917	...
из них:								
куры-несушки	40865	27338	...	133	133	-	27168	...
куры яичных пород	-	31155	...	145	145	-	30952	...
куры мясных и мясо-яичных пород	-	1965	-	-	-	-	1965	-
утки	5545	3421	-	-	-	-	3421	-
гуси	4634	1726	-	-	-	-	1726	-
индейки	625	322	-	-	-	-	322	-
цесарки	2	69	-	-	-	-	69	-



МУНИЦИПАЛЬНЫЕ РАЙОНЫ ТУЛЬСКОЙ ОБЛАСТИ
Чернский муниципальный район

Продолжение

	Хозяйства всех категорий		в том числе					
			сельско-хозяйственные организации	крестьянские (фермерские) хозяйства и индивидуальные предприниматели	из них		личные подсобные и другие индивидуальные хозяйства граждан	некоммерческие объединения граждан
	крестьянские (фермерские) хозяйства	индивидуальные предприниматели			2016	2016		
	2006	2016	2016	2016	2016	2016	2016	2016
	1	2	3	4	5	6	7	8
Прочие виды птицы - всего	6	107	-	-	-	-	107	-
перепелки	-	104	-	-	-	-	104	-
фазаны	-	...	-	-	-	-	...	-
страусы	-	...	-	-	-	-	...	-
Лошади	303	55	...	5	5	-	39	-
Ослы	-	-	-	-	-	-	-	-
Мулы и лошаки	-	-	-	-	-	-	-	-
Олени северные	-	-	-	-	-	-	-	-
Олени пятнистые	-	-	-	-	-	-	-	-
Маралы	-	-	-	-	-	-	-	-
Верблюды	-	-	-	-	-	-	-	-
Кролики домашние	3596	3655	-	-	-	-	3655	-
Звери пушные (клеточного разведения):								
Лисицы	-	-	-	-	-	-	-	-
Песцы	-	-	-	-	-	-	-	-
Норки	-	-	-	-	-	-	-	-
Нутрии	30	-	-	-	-	-	-	-
Соболи	-	-	-	-	-	-	-	-
Бобры	-	-	-	-	-	-	-	-
Ондатры	-	-	-	-	-	-	-	-
Хори	-	-	-	-	-	-	-	-
Пчелы медоносные (семьи), шт.	2451	2326	-	2087	-
Наличие сельскохозяйственной техники, шт.:								
Тракторы	518	516	235	50	50	-	231	x
Комбайны:								
зерноуборочные	84	55	40	15	15	-	x	x
кукурузоуборочные	3	-	-	-	-	-	x	x
картофелеуборочные	7	-	-	-	x	x
кормоуборочные	15	14	5	-	x	x
Машины свеклоуборочные (без ботвоуборочных)	3	-	-	-	-	-	x	x



МУНИЦИПАЛЬНЫЕ РАЙОНЫ ТУЛЬСКОЙ ОБЛАСТИ
Чернский муниципальный район

Продолжение

	Хозяйства всех категорий		в том числе					
			сельско-хозяйственные организации	крестьянские (фермерские) хозяйства и индивидуальные предприниматели	из них		личные подсобные и другие индивидуальные хозяйства граждан	некоммерческие объединения граждан
	крестьянские (фермерские) хозяйства	индивидуальные предприниматели			2016	2016		
	2006	2016	2016	2016	2016	2016	2016	2016
1	2	3	4	5	6	7	8	
Установки доильные	9	-	-	-	-	x
Плуги	147	36	28	8	8	-	x	x
Косилки	63	19	9	10	10	-	x	x
Сеялки	117	54	38	16	16	-	x	x
В среднем на одну организацию (хозяйство, объединение):								
численность работников, человек ³⁾	x	x	82	5	5	-	x	x
общая земельная площадь, га	x	x	2729.2	182.7	239.7	-	0.4	46.0
площадь сельскохозяйственных угодий, га	x	x	2724.5	182.6	239.7	-	0.3	43.9
общая посевная площадь сельскохозяйственных культур под урожай, га ⁴⁾	x	x	3249.1	713.0	713.0	-	0.1	0.9
поголовье сельскохозяйственных животных, голов ⁵⁾ :								
крупный рогатый скот	x	x	423	40	40	-	3	-
из него коровы	x	x	204	14	14	-	1	-
свиньи	x	x	...	26	26	-	3	-
птица	x	x	...	36	36	-	18	...

¹⁾ Включая овощи закрытого грунта по личным подсобным и другим индивидуальным хозяйствам граждан и некоммерческим объединениям.

²⁾ Включая ягодники в междурядьях сада.

³⁾ В расчете на одну организацию (хозяйство), без учета подсобных сельскохозяйственных предприятий несельскохозяйственных организаций, осуществлявших сельскохозяйственную деятельность в I полугодии

⁴⁾ В расчете на одну организацию (хозяйство), имевшую общую посевную площадь.

⁵⁾ В расчете на одну организацию (хозяйство), имевшую поголовье скота соответствующего вида.



МУНИЦИПАЛЬНЫЕ РАЙОНЫ ТУЛЬСКОЙ ОБЛАСТИ
Щекинский муниципальный район

**ОСНОВНЫЕ ИТОГИ ВСЕРОССИЙСКОЙ СЕЛЬСКОХОЗЯЙСТВЕННОЙ ПЕРЕПИСИ В РАЗРЕЗЕ КАТЕГОРИЙ ХОЗЯЙСТВ
ПО ЩЕКИНСКОМУ МУНИЦИПАЛЬНОМУ РАЙОНУ
(на 1 июля)**

	Хозяйства всех категорий		в том числе					
			сельско- хозяйственные организации	крестьянские (фермерские) хозяйства и индивидуальные предприниматели	из них		личные подсобные и другие индивидуальные хозяйства граждан	некоммерческие объединения граждан
	2006	2016			2016	2016		
	1	2	3	4	5	6	7	8
Число организаций (хозяйств) - всего	x	x	28	43	14	29	13718	140
осуществлявшие сельскохозяйственную деятельность в I полугодии 2006 (2016) года	x	x	20.0	24.0	10.0	14.0	9790.0	94.0
в процентах от общего числа соответствующей категории организаций (хозяйств)	x	x	71.4	55.8	71.4	48.3	71.4	67.1
Общая земельная площадь, га	*100	72266.6	58175.0	7398.1	6202.6	1195.5	5231.5	1462.0
из нее сельскохозяйственные угодья	74509.0	64984.9	51690.8	7246.6	6064.6	1182.0	4766.1	1281.4
в том числе:								
пашня	57707.0	54965.1	46866.3	6731.5	6064.0	667.5	1291.2	76.2
сенокосы	2267.0	2006.7	1011.1	188.4	-	188.4	807.2	x
пастбища	5034.0	2856.0	2499.5	325.4	...	325.1	31.1	x
многолетние насаждения	813.0	1096.2	143.4	52.9
залежь	8688.0	4060.9	415.3	-	-	-	2493.3	1152.3
Из общей площади сельскохозяйственных угодий фактически использовались, га	63955.0	54702.9	45670.6	6630.4	5971.4	659.0	2272.8	129.1
в процентах от общей площади сельскохозяйственных угодий соответствующей категории хозяйств	85.8	84.2	88.4	91.5	98.5	55.8	47.7	10.1
Посевная площадь сельскохозяйственных культур под урожай - всего, га	44259.0	52047.7	45155.5	6149.1	5671.3	477.8	667.0	76.1
в том числе:								
Зерновые и зернобобовые культуры - всего	27498.0	34682.1	30174.9	4430.9	4115.9	...	76.3	-
из них:								
пшеница	12508.0	21604.6	19421.5	2129.1	1899.1	...	54.0	-
рожь	231.0	202.9	-	-	0.9	-
ячмень	11275.0	7190.0	6051.4	1120.3	1070.3	...	18.3	-
овес	1123.0	839.5	630.0	207.0	2.5	-
кукуруза на зерно	-	332.0	...	-	-	-	...	-
просо	-	-	-	-	-	-	-	-
гречиха	451.0	1771.2	1059.0	712.0	712.0	-	0.2	-
рис	-	-	-	-	-	-	-	-
зернобобовые культуры	1910.0	2742.0	2681.0	60.5	60.5	-	0.5	-



МУНИЦИПАЛЬНЫЕ РАЙОНЫ ТУЛЬСКОЙ ОБЛАСТИ
Щекинский муниципальный район

Продолжение

	Хозяйства всех категорий		в том числе					
			сельско-хозяйственные организации	крестьянские (фермерские) хозяйства и индивидуальные предприниматели	из них		личные подсобные и другие индивидуальные хозяйства граждан	некоммерческие объединения граждан
	крестьянские (фермерские) хозяйства	индивидуальные предприниматели			2016	2016		
	2006	2016	2016	2016	2016	2016	2016	2016
1	2	3	4	5	6	7	8	
из них: горох	-	2741.7	2681.0	60.5	60.5	-	0.2	-
Технические культуры - всего	5599.0	7735.5	7277.0	458.5	0.0	-
из них: лен-долгунец	-	-	-	-	-	-	-	-
конопля среднерусская	-	-	-	-	-	-	-	-
сахарная свекла	-	-	-	-	-	-	-	-
масличные культуры - всего	4727.0	7735.5	7277.0	458.5	-	-
из них: подсолнечник на зерно	-	-	-	-	-	-
лен-кудряш	288.0	-	-	-	-	-
соя	132.0	-	-	-	-	-	-	-
рапс	4261.0	5816.5	5358.0	458.5	-	-
горчица	46.0	-	-	-	-	-
рыжик	-	-	-	-	-	-	-	-
эфирно-масличные культуры	-	-	-	-	-	-	-	-
лекарственные культуры	-	...	-	-	-	-	...	-
Картофель	3646.0	3214.6	2173.0	529.8	517.0	12.8	455.9	55.9
Овощные и бахчевые культуры – всего ¹⁾	624.0	276.7	103.0	32.0	29.0	...	121.4	20.3
из них: овощи открытого грунта – всего	608.0	264.2	103.0	32.0	29.0	...	112.5	16.7
в том числе: капуста (всех видов)	209.0	66.4	25.5	12.2	11.2	...	26.8	1.9
огурцы	58.0	21.6	-	16.2	2.4
помидоры	19.0	18.9	-	14.1	2.7
свекла столовая	55.0	63.4	46.5	7.2	6.2	...	8.1	1.6
морковь столовая	140.0	43.0	20.5	9.2	8.2	...	11.4	2.0
лук репчатый	32.0	16.0	-	9.8	1.6
чеснок	22.0	7.0	-	-	-	-	6.0	1.0
кабачки, патиссоны	13.0	5.9	-	-	-	-	4.9	1.1
продовольственные бахчевые культуры	-	...	-	-	-	-	-	...



МУНИЦИПАЛЬНЫЕ РАЙОНЫ ТУЛЬСКОЙ ОБЛАСТИ
Щекинский муниципальный район

Продолжение

	Хозяйства всех категорий		в том числе					
			сельско-хозяйственные организации	крестьянские (фермерские) хозяйства и индивидуальные предприниматели	из них		личные подсобные и другие индивидуальные хозяйства граждан	некоммерческие объединения граждан
	крестьянские (фермерские) хозяйства	индивидуальные предприниматели			2016	2016		
	2006	2016	2016	2016	2016	2016	2016	2016
1	2	3	4	5	6	7	8	
Кормовые культуры - всего	6893.0	6138.9	5427.6	-	13.4	-
из них:								
травы однолетние	1990.0	1314.9	-	9.9	-
травы многолетние	3468.0	4013.6	3554.6	-	1.1	-
кормовые культуры на силос (без кукурузы)	-	...	-	-	-	-	...	-
кукуруза на корм	...	708.0	-	...	-
корнеплодные кормовые культуры, включая свеклу сахарную на корм скоту	7.0	2.1	-	-	-	-	2.1	-
Структура посевных площадей по видам сельскохозяйственных культур (в процентах от общей посевной площади соответствующей категории организаций (хозяйств))								
Зерновые и зернобобовые культуры - всего	62.1	66.6	66.8	72.1	72.6	...	11.4	-
из них:								
пшеница	28.3	41.5	43.0	34.6	33.5	...	8.1	-
рожь	0.5	0.4	-	-	0.1	-
ячмень	25.5	13.8	13.4	18.2	18.9	...	2.7	-
овес	2.5	1.6	1.4	3.4	0.4	-
кукуруза на зерно	-	0.6	...	-	-	-	...	-
просо	-	-	-	-	-	-	-	-
гречиха	1.0	3.4	2.3	11.6	12.6	-	0.0	-
рис	-	-	-	-	-	-	-	-
зернобобовые культуры	4.3	5.3	5.9	1.0	1.1	-	0.1	-
из них:								
горох	-	5.3	5.9	1.0	1.1	-	0.0	-
Технические культуры - всего	12.7	14.9	16.1	7.5	0.0	-
из них:								
лен-долгунец	-	-	-	-	-	-	-	-
конопля среднерусская	-	-	-	-	-	-	-	-
сахарная свекла	-	-	-	-	-	-	-	-
масличные культуры - всего	10.7	14.9	16.1	7.5	-	-



МУНИЦИПАЛЬНЫЕ РАЙОНЫ ТУЛЬСКОЙ ОБЛАСТИ
Щекинский муниципальный район

Продолжение

	Хозяйства всех категорий		в том числе					
			сельско-хозяйственные организации	крестьянские (фермерские) хозяйства и индивидуальные предприниматели	из них		личные подсобные и другие индивидуальные хозяйства граждан	некоммерческие объединения граждан
	крестьянские (фермерские) хозяйства	индивидуальные предприниматели			2016	2016		
	2006	2016	2016	2016	2016	2016	2016	2016
1	2	3	4	5	6	7	8	
из них: подсолнечник на зерно	-	-	-	-	-	-
лен-кудряш	0.7	-	-	-	-	-
соя	0.3	-	-	-	-	-	-	-
рапс	9.6	11.2	11.9	7.5	-	-
горчица	0.1	-	-	-	-	-
рыжик	-	-	-	-	-	-	-	-
эфирно-масличные культуры	-	-	-	-	-	-	-	-
лекарственные культуры	-	...	-	-	-	-	...	-
Картофель	8.2	6.2	4.8	8.6	9.1	2.7	68.4	73.4
Овощные и бахчевые культуры – всего ¹⁾	1.4	0.5	0.2	0.5	0.5	...	18.2	26.6
из них: овощи открытого грунта – всего	1.4	0.5	0.2	0.5	0.5	...	16.9	21.9
в том числе: капуста (всех видов)	0.5	0.1	0.1	0.2	0.2	...	4.0	2.5
огурцы	0.1	0.0	-	2.4	3.1
помидоры	0.0	0.0	-	2.1	3.5
свекла столовая	0.1	0.1	0.1	0.1	0.1	...	1.2	2.1
морковь столовая	0.1	0.1	0.0	0.1	0.1	...	1.7	2.6
лук репчатый	0.1	0.0	-	1.5	2.1
чеснок	0.0	0.0	-	-	-	-	0.9	1.3
кабачки, патиссоны	0.0	0.0	-	-	-	-	0.7	1.4
продовольственные бахчевые культуры	-	...	-	-	-	-	-	...
Кормовые культуры - всего	15.6	11.8	12.0	-	2.0	-
из них: травы однолетние	4.5	2.5	-	1.5	-
травы многолетние	7.8	7.7	7.9	-	0.2	-
кормовые культуры на силос (без кукурузы)	-	...	-	-	-	-	...	-
кукуруза на корм	-	1.4	-	...	-
корнеплодные кормовые культуры, включая свеклу сахарную на корм скоту	0.0	0.0	-	-	-	-	0.3	-



МУНИЦИПАЛЬНЫЕ РАЙОНЫ ТУЛЬСКОЙ ОБЛАСТИ
Щекинский муниципальный район

Продолжение

	Хозяйства всех категорий		в том числе					
			сельско-хозяйственные организации	крестьянские (фермерские) хозяйства и индивидуальные предприниматели	из них		личные подсобные и другие индивидуальные хозяйства граждан	некоммерческие объединения граждан
	крестьянские (фермерские) хозяйства	индивидуальные предприниматели			2016	2016		
	2006	2016	2016	2016	2016	2016	2016	2016
	1	2	3	4	5	6	7	8
Площади многолетних плодовых насаждений и ягодных культур - всего, га	780.5	1052.3	-	140.8	52.7
в том числе:								
семечковые культуры - всего	560.4	870.9	-	63.7	24.6
из них:								
яблоня	531.8	840.7	-	48.5	19.5
груша	28.5	30.2	...	-	-	-	15.1	5.1
косточковые культуры - всего	72.6	87.1	-	56.9	20.0
из них:								
слива	35.1	25.6	...	-	-	-	19.8	5.7
вишня	35.9	54.6	-	32.5	12.0
черешня	1.2	6.0	-	-	-	-	4.0	2.0
абрикос	0.4	0.1	-	-	-	-	0.0	0.1
персик	-	-	-	-	-	-	-	-
алыча	-	0.4	-	-	-	-	0.3	0.1
орехоплодные культуры	-	0.1	-	-	-	-	-	0.1
из них:								
грецкий орех	-	...	-	-	-	-	-	...
фундук	-	...	-	-	-	-	-	...
субтропические культуры	-	...	-	-	-	-	...	-
цитрусовые культуры	-	-	-	-	-	-	-	-
ягодники - всего ²⁾	148.0	94.2	...	-	-	-	20.2	8.0
из них:								
земляника, клубника	25.7	9.1	...	-	-	-	4.1	2.0
малина, ежевика	16.9	6.2	-	-	-	-	4.4	1.8
смородина всех видов	96.8	71.4	...	-	-	-	7.3	2.6
крыжовник	-	4.3	...	-	-	-	2.1	0.7
рябина черноплодная	1.6	1.1	-	-	-	-	0.8	0.3
облепиха	2.4	1.8	-	-	-	-	1.2	0.6
Структура площадей многолетних плодовых насаждений и ягодных культур по видам плодово-ягодных насаждений (в процентах от общей площади плодово-ягодных насаждений соответствующей категории хозяйств):								
семечковые культуры	71.8	82.8	-	45.2	46.6



МУНИЦИПАЛЬНЫЕ РАЙОНЫ ТУЛЬСКОЙ ОБЛАСТИ
Щекинский муниципальный район

Продолжение

	Хозяйства всех категорий		в том числе					
			сельско-хозяйственные организации	крестьянские (фермерские) хозяйства и индивидуальные предприниматели	из них		личные подсобные и другие индивидуальные хозяйства граждан	некоммерческие объединения граждан
	крестьянские (фермерские) хозяйства	индивидуальные предприниматели			2016	2016		
	2006	2016	2016	2016	2016	2016	2016	2016
	1	2	3	4	5	6	7	8
косточковые культуры	9.3	8.3	-	40.4	38.0
орехоплодные культуры	-	0.0	-	-	-	-	-	0.2
субтропические культуры	-	...	-	-	-	-	...	-
цитрусовые культуры	-	-	-	-	-	-	-	-
ягодники	19.0	9.0	...	-	-	-	14.4	15.2
Площади виноградников, га	0.3	1.1	-	-	-	-	0.8	0.3
Поголовье сельскохозяйственных животных, голов:								
Крупный рогатый скот - всего	11471	5783	4365	654	...	68	764	-
из него коровы	4766	1650	1022	267	...	21	361	-
Молочный крупный рогатый скот	11072	5693	4365	632	...	46	696	-
Мясной крупный рогатый скот	399	90	-	...	-	...	68	-
Волы	-	-	-	-	-	-	-	-
из общего поголовья крупного рогатого скота:								
буйволы	-	-	-	-	-	-	-	-
яки	-	-	-	-	-	-	-	-
Свиньи	67992	29459	28952	-	-	-	507	-
Овцы и козы - всего	2423	2352	...	738	-	738	1540	-
Овцы	1296	1583	...	674	-	674	835	-
Козы	1127	769	-	...	-	...	705	-
Птица - всего	52858	39770	...	493	-	493	38833	...
Птица сельскохозяйственная - всего	...	39415	...	493	-	493	38478	...
в том числе:								
куры - всего	47492	33081	...	445	-	445	32192	...
из них:								
куры-несушки	32112	23989	-	...	23233	...
куры яичных пород	-	27417	-	...	26677	...
куры мясных и мясо-яичных пород	-	5664	...	145	-	145	5515	-
утки	3007	3806	-	...	-	...	3766	-
гуси	2209	2159	-	-	-	-	2159	-
индейки	133	321	-	...	-	...	313	-
цесарки	2	48	-	-	-	-	48	-



МУНИЦИПАЛЬНЫЕ РАЙОНЫ ТУЛЬСКОЙ ОБЛАСТИ
Щекинский муниципальный район

Продолжение

	Хозяйства всех категорий		в том числе					
			сельско-хозяйственные организации	крестьянские (фермерские) хозяйства и индивидуальные предприниматели	из них		личные подсобные и другие индивидуальные хозяйства граждан	некоммерческие объединения граждан
	крестьянские (фермерские) хозяйства	индивидуальные предприниматели			2016	2016		
	2006	2016	2016	2016	2016	2016	2016	2016
1	2	3	4	5	6	7	8	
Прочие виды птицы - всего	-	355	-	-	-	-	355	-
перепелки	-	341	-	-	-	-	341	-
фазаны	15	...	-	-	-	-	...	-
страусы	-	-	-	-	-	-	-	-
Лошади	123	55	22	-	-	-	33	-
Ослы	-	-	-	-	-	-	-	-
Мулы и лошаки	-	-	-	-	-	-	-	-
Олени северные	-	-	-	-	-	-	-	-
Олени пятнистые	-	-	-	-	-	-	-	-
Маралы	-	-	-	-	-	-	-	-
Верблюды	-	-	-	-	-	-	-	-
Кролики домашние	3422	3066	-	...	-	...	3016	-
Звери пушные (клеточного разведения):								
Лисицы	-	-	-	-	-	-	-	-
Песцы	-	-	-	-	-	-	-	-
Норки	-	-	-	-	-	-	-	-
Нутрии	68	-	-	-	-	-	-	-
Соболи	-	-	-	-	-	-	-	-
Бобры	-	-	-	-	-	-	-	-
Ондатры	-	-	-	-	-	-	-	-
Хори	-	-	-	-	-	-	-	-
Пчелы медоносные (семьи), шт.	1734	1265	-	-	-	-	1265	-
Наличие сельскохозяйственной техники, шт.:								
Тракторы	666	589	282	66	52	14	241	x
Комбайны:	145							
зерноуборочные	-	102	82	20	17	3	x	x
кукурузоуборочные	5	-	-	-	-	-	x	x
картофелеуборочные	39	16	16	-	-	-	x	x
кормоуборочные	21	16	14	-	x	x
Машины свеклоуборочные (без ботвоуборочных)	2	-	-	-	-	-	x	x



МУНИЦИПАЛЬНЫЕ РАЙОНЫ ТУЛЬСКОЙ ОБЛАСТИ
Щекинский муниципальный район

Продолжение

	Хозяйства всех категорий		в том числе					
			сельско- хозяйственные организации	крестьянские (фермерские) хозяйства и индивидуальные предприниматели	из них		личные подсобные и другие индивидуальные хозяйства граждан	некоммерческие объединения граждан
	крестьянские (фермерские) хозяйства	индивидуальные предприниматели			2016	2016		
	2006	2016	2016	2016	2016	2016	2016	2016
1	2	3	4	5	6	7	8	
Установки доильные	34	14	-	...	7	x
Плуги	201	118	78	40	30	10	x	x
Косилки	81	46	23	23	14	9	x	x
Сеялки	147	66	40	26	22	4	x	x
В среднем на одну организацию (хозяйство, объединение):								
численность работников, человек ³⁾	x	x	70	8	17	3	x	x
общая земельная площадь, га	x	x	2077.7	172.0	443.0	41.2	0.4	10.4
площадь сельскохозяйственных угодий, га	x	x	1846.1	168.5	433.2	40.8	0.3	9.2
общая посевная площадь сельско- хозяйственных культур под урожай, га ⁴⁾	x	x	2656.2	409.9	567.1	95.6	0.1	0.8
поголовье сельскохозяйственных животных, голов ⁵⁾ :	x	x						
крупный рогатый скот	x	x	1091	93	...	11	3	-
из него коровы	x	x	341	38	...	4	2	-
свиньи	x	x	9651	-	-	-	3	-
птица	x	x	...	123	-	123	21	...

1) Включая овощи закрытого грунта по личным подсобным и другим индивидуальным хозяйствам граждан и некоммерческим объединениям.

2) Включая ягодники в междурядьях сада.

3) В расчете на одну организацию (хозяйство), без учета подсобных сельскохозяйственных предприятий несельскохозяйственных организаций, осуществлявших сельскохозяйственную деятельность в I полугодии

4) В расчете на одну организацию (хозяйство), имевшую общую посевную площадь.

5) В расчете на одну организацию (хозяйство), имевшую поголовье скота соответствующего вида.



МУНИЦИПАЛЬНЫЕ РАЙОНЫ ТУЛЬСКОЙ ОБЛАСТИ
Ясногорский муниципальный район

**ОСНОВНЫЕ ИТОГИ ВСЕРОССИЙСКОЙ СЕЛЬСКОХОЗЯЙСТВЕННОЙ ПЕРЕПИСИ В РАЗРЕЗЕ КАТЕГОРИЙ ХОЗЯЙСТВ
ПО ЯСНОГОРСКОМУ МУНИЦИПАЛЬНОМУ РАЙОНУ
(на 1 июля)**

	Хозяйства всех категорий		в том числе					
			сельско- хозяйственные организации	крестьянские (фермерские) хозяйства и индивидуальные предприниматели	из них		личные подсобные и другие индивидуальные хозяйства граждан	некоммерческие объединения граждан
	2006	2016			2016	2016		
	1	2	3	4	5	6	7	8
Число организаций (хозяйств) - всего	х	х	26	34	34	-	11075	122
осуществлявшие сельскохозяйственную деятельность в I полугодии 2006 (2016) года	х	х	12.0	23.0	23.0	-	8575.0	98.0
в процентах от общего числа соответствующей категории организаций (хозяйств)	х	х	46.2	67.6	67.6	-	77.4	80.3
Общая земельная площадь, га	91314.0	31948.7	18802.0	9322.1	9322.1	-	2226.0	1598.7
из нее сельскохозяйственные угодья	72960.0	30385.5	18590.3	9083.3	9083.3	-	1715.4	996.5
в том числе:								
пашня	58898.0	17514.6	9094.4	7695.3	7695.3	-	517.2	207.6
сенокосы	2703.0	5221.4	4528.0	656.7	656.7	-	36.7	х
пастбища	7264.0	795.6	306.0	448.6	448.6	-	41.0	х
многолетние насаждения	1209.0	1873.5	1545.5	-	168.2	134.8
залежь	2887.0	4980.4	3116.4	257.7	257.7	-	952.3	654.1
Из общей площади сельскохозяйственных угодий фактически использовались, га	13433.0	22829.5	13626.6	8097.4	8097.4	-	763.1	342.4
в процентах от общей площади сельскохозяйственных угодий соответствующей категории хозяйств	18.4	75.1	73.3	89.1	89.1	-	44.5	34.4
Посевная площадь сельскохозяйственных культур под урожай - всего, га	9770.0	18709.5	10989.9	7110.1	7110.1	-	401.9	207.6
в том числе:								
Зерновые и зернобобовые культуры - всего	3365.0	8557.4	3608.0	4949.0	4949.0	-	0.4	-
из них:								
пшеница	868.0	5303.1	2335.0	2968.0	2968.0	-	...	-
рожь	-	38.0	-	-	...	-
ячмень	1791.0	1676.1	631.0	1045.0	1045.0	-	...	-
овес	526.0	660.2	...	584.0	584.0	-	0.2	-
кукуруза на зерно	-	0.1	-	-	-	-	0.1	-
просо	-	-	-	-	-	-	-	-
гречиха	-	-	-	-
рис	-	-	-	-	-	-	-	-
зернобобовые культуры	180.0	-	-	-	-	-



МУНИЦИПАЛЬНЫЕ РАЙОНЫ ТУЛЬСКОЙ ОБЛАСТИ
Ясногорский муниципальный район

Продолжение

	Хозяйства всех категорий		в том числе					
			сельско-хозяйственные организации	крестьянские (фермерские) хозяйства и индивидуальные предприниматели	из них		личные подсобные и другие индивидуальные хозяйства граждан	некоммерческие объединения граждан
	крестьянские (фермерские) хозяйства	индивидуальные предприниматели			2016	2016		
	2006	2016	2016	2016	2016	2016	2016	2016
	1	2	3	4	5	6	7	8
из них: горох	-	-	-	-	-	-
Технические культуры - всего	483.0	2245.0	1145.0	-	...	0.0
из них: лен-долгунец	-	-	-	-	-	-	-	-
конопля среднерусская	-	-	-	-	-	-	-	-
сахарная свекла	-	-	-	-	-	-	-	-
масличные культуры - всего	386.0	2245.0	1145.0	-	-	0.0
из них: подсолнечник на зерно	-	0.0	-	-	-	-	-	0.0
лен-кудряш	-	-	-	-	-	-	-	-
соя	-	-	-	-	-	-	-	-
рапс	386.0	1746.0	-	-	-
горчица	-	-	-	-	-	-
рыжик	-	-	-	-	-	-	-	-
эфирно-масличные культуры	-	-	-	-	-	-	-	-
лекарственные культуры	-	-	-	-	-	-	-	-
Картофель	1116.0	428.6	-	300.5	116.5
Овощные и бахчевые культуры – всего ¹⁾	265.0	152.1	...	-	-	-	84.2	65.4
из них: овощи открытого грунта – всего	246.0	140.1	...	-	-	-	77.3	60.2
в том числе: капуста (всех видов)	47.0	18.8	...	-	-	-	10.1	6.7
огурцы	37.0	14.8	-	-	-	-	8.1	6.7
помидоры	17.0	12.4	-	-	-	-	6.4	5.9
свекла столовая	23.0	11.3	...	-	-	-	6.6	4.5
морковь столовая	34.0	15.8	...	-	-	-	8.6	6.9
лук репчатый	33.0	18.6	-	-	-	-	9.7	9.0
чеснок	21.0	15.0	-	-	-	-	7.5	7.5
кабачки, патиссоны	9.0	8.0	-	-	-	-	4.2	3.9
продовольственные бахчевые культуры	-	-	-	-	-	-	-	-



МУНИЦИПАЛЬНЫЕ РАЙОНЫ ТУЛЬСКОЙ ОБЛАСТИ
Ясногорский муниципальный район

Продолжение

	Хозяйства всех категорий		в том числе					
			сельско-хозяйственные организации	крестьянские (фермерские) хозяйства и индивидуальные предприниматели	из них		личные подсобные и другие индивидуальные хозяйства граждан	некоммерческие объединения граждан
	крестьянские (фермерские) хозяйства	индивидуальные предприниматели			2016	2016		
	2006	2016	2016	2016	2016	2016	2016	2016
	1	2	3	4	5	6	7	8
Кормовые культуры - всего	4542.0	7326.5	6232.4	1051.5	1051.5	-	16.8	25.7
из них:								
травы однолетние	826.0	1345.5	1319.0	-	16.5	-
травы многолетние	3393.0	3828.2	2886.0	916.5	916.5	-	-	25.7
кормовые культуры на силос (без кукурузы)	-	-	-	-	-	-	-	-
кукуруза на корм	-	-	-	-	-
корнеплодные кормовые культуры, включая свеклу сахарную на корм скоту	33.0	0.6	...	-	-	-	0.2	-
Структура посевных площадей по видам сельскохозяйственных культур (в процентах от общей посевной площади соответствующей категории организаций (хозяйств))								
Зерновые и зернобобовые культуры - всего	34.4	45.7	32.8	69.6	69.6	-	0.1	-
из них:								
пшеница	8.9	28.3	21.2	41.7	41.7	-	...	-
рожь	-	0.2	-	-	...	-
ячмень	18.3	9.0	5.7	14.7	14.7	-	...	-
овес	5.4	3.5	...	8.2	8.2	-	0.0	-
кукуруза на зерно	-	0.0	-	-	-	-	0.0	-
просо	-	-	-	-	-	-	-	-
гречиха	-	-	-	-
рис	-	-	-	-	-	-	-	-
зернобобовые культуры	1.8	-	-	-	-	-
из них:								
горох	-	-	-	-	-	-
Технические культуры - всего	4.9	12.0	10.4	-	...	0.0
из них:								
лен-долгунец	-	-	-	-	-	-	-	-
конопля среднерусская	-	-	-	-	-	-	-	-
сахарная свекла	-	-	-	-	-	-	-	-
масличные культуры - всего	4.0	12.0	10.4	-	-	0.0



МУНИЦИПАЛЬНЫЕ РАЙОНЫ ТУЛЬСКОЙ ОБЛАСТИ
Ясногорский муниципальный район

Продолжение

	Хозяйства всех категорий		в том числе					
			сельско-хозяйственные организации	крестьянские (фермерские) хозяйства и индивидуальные предприниматели	из них		личные подсобные и другие индивидуальные хозяйства граждан	некоммерческие объединения граждан
	крестьянские (фермерские) хозяйства	индивидуальные предприниматели			2016	2016		
	2006	2016	2016	2016	2016	2016	2016	2016
	1	2	3	4	5	6	7	8
из них:								
подсолнечник на зерно	-	0.0	-	-	-	-	-	0.0
лен-кудряш	-	-	-	-	-	-	-	-
soя	-	-	-	-	-	-	-	-
рапс	4.0	9.3	-	-	-
горчица	-	-	-	-	-	-
рыжик	-	-	-	-	-	-	-	-
эфирно-масличные культуры	-	-	-	-	-	-	-	-
лекарственные культуры	-	-	-	-	-	-	-	-
Картофель	11.4	2.3	-	74.8	56.1
Овощные и бахчевые культуры – всего ¹⁾	2.7	0.8	...	-	-	-	21.0	31.5
из них:								
овощи открытого грунта – всего	2.5	0.7	...	-	-	-	19.2	29.0
в том числе:								
капуста (всех видов)	0.5	0.1	...	-	-	-	2.5	3.2
огурцы	0.4	0.1	-	-	-	-	2.0	3.2
помидоры	0.2	0.1	-	-	-	-	1.6	2.9
свекла столовая	0.2	0.1	...	-	-	-	1.6	2.2
морковь столовая	0.3	0.1	...	-	-	-	2.1	3.3
лук репчатый	0.3	0.1	-	-	-	-	2.4	4.3
чеснок	0.2	0.1	-	-	-	-	1.9	3.6
кабачки, патиссоны	0.1	0.0	-	-	-	-	1.0	1.9
продовольственные бахчевые культуры	-	-	-	-	-	-	-	-
Кормовые культуры - всего	46.5	39.2	56.7	14.8	14.8	-	4.2	12.4
из них:								
травы однолетние	8.5	7.2	12.0	-	4.1	-
травы многолетние	34.7	20.5	26.3	12.9	12.9	-	-	12.4
кормовые культуры на силос (без кукурузы)	-	-	-	-	-	-	-	-
кукуруза на корм	-	-	-	-	-
корнеплодные кормовые культуры, включая свеклу сахарную на корм скоту	-	0.0	...	-	-	-	0.1	-



МУНИЦИПАЛЬНЫЕ РАЙОНЫ ТУЛЬСКОЙ ОБЛАСТИ
Ясногорский муниципальный район

Продолжение

	Хозяйства всех категорий		в том числе					
			сельско-хозяйственные организации	крестьянские (фермерские) хозяйства и индивидуальные предприниматели	из них		личные подсобные и другие индивидуальные хозяйства граждан	некоммерческие объединения граждан
	2006	2016			2016	2016		
	1	2	3	4	5	6	7	8
Площади многолетних плодовых насаждений и ягодных культур - всего, га	274.6	537.1	237.0	-	-	-	165.4	134.7
в том числе:								
семечковые культуры - всего	96.7	345.0	229.6	-	-	-	63.9	51.6
из них:								
яблоня	79.0	311.6	227.4	-	-	-	45.7	38.5
груша	17.5	33.4	...	-	-	-	18.2	13.0
косточковые культуры - всего	86.9	117.3	...	-	-	-	67.4	47.4
из них:								
слива	41.0	49.4	...	-	-	-	27.1	22.2
вишня	43.7	60.9	...	-	-	-	36.4	22.4
черешня	2.2	6.1	...	-	-	-	3.3	2.6
абрикос	-	0.2	...	-	-	-	...	0.1
персик	-	...	-	-	-	-	...	-
альча	-	0.5	-	-	-	-	0.5	...
орехоплодные культуры	-	4.2	...	-	-	-	...	0.2
из них:								
грецкий орех	-	0.1	-	-	-	-
фундук	-	0.1	-	-	-	-
субтропические культуры	-	-	-	-	-	-	-	-
цитрусовые культуры	-	...	-	-	-	-	...	-
ягодники - всего ²⁾	91.8	70.5	...	-	-	-	34.1	35.4
из них:								
земляника, клубника	40.0	18.0	...	-	-	-	8.4	9.3
малина, ежевика	26.5	22.5	...	-	-	-	10.7	11.6
смородина всех видов	15.4	17.2	...	-	-	-	8.2	8.7
крыжовник	-	5.4	...	-	-	-	2.8	2.5
рябина черноплодная	2.4	4.0	-	-	-	-	2.0	2.0
облепиха	1.8	1.8	...	-	-	-	1.0	0.7
Структура площадей многолетних плодовых насаждений и ягодных культур по видам плодово-ягодных насаждений (в процентах от общей площади плодово-ягодных насаждений соответствующей категории хозяйств):								
семечковые культуры	35.2	64.2	96.9	-	-	-	38.6	38.3



МУНИЦИПАЛЬНЫЕ РАЙОНЫ ТУЛЬСКОЙ ОБЛАСТИ
Ясногорский муниципальный район

Продолжение

	Хозяйства всех категорий		в том числе					
			сельско-хозяйственные организации	крестьянские (фермерские) хозяйства и индивидуальные предприниматели	из них		личные подсобные и другие индивидуальные хозяйства граждан	некоммерческие объединения граждан
	крестьянские (фермерские) хозяйства	индивидуальные предприниматели			2016	2016		
	2006	2016	2016	2016	2016	2016	2016	2016
1	2	3	4	5	6	7	8	
косточковые культуры	31.6	21.8	...	-	-	-	40.8	35.2
орехоплодные культуры	-	0.8	...	-	-	-	...	0.2
субтропические культуры	-	-	-	-	-	-	-	-
цитрусовые культуры	-	...	-	-	-	-	...	-
ягодники	33.4	13.1	...	-	-	-	20.6	26.3
Площади виноградников, га	0.1	1.4	-	-	-	-	1.1	0.3
Поголовье сельскохозяйственных животных, голов:								
Крупный рогатый скот - всего	5286	10095	9489	165	165	-	441	-
из него коровы	2579	5190	4835	118	118	-	237	-
Молочный крупный рогатый скот	5136	10057	9489	161	161	-	407	-
Мясной крупный рогатый скот	150	38	-	-	34	-
Волы	-	-	-	-	-	-	-	-
из общего поголовья крупного рогатого скота:								
буйволы	-	-	-	-	-	-	-	-
яки	-	-	-	-	-	-	-	-
Свиньи	932	343	-	-	241	-
Овцы и козы - всего	2298	2107	-	687	687	-	1420	-
Овцы	1574	1520	-	599	599	-	921	-
Козы	724	587	-	88	88	-	499	-
Птица - всего	43760	198305	...	3062	3062	-	25863	54
Птица сельскохозяйственная - всего	...	198168	...	3062	3062	-	25726	54
в том числе:								
куры - всего	39819	194654	...	3062	3062	-	22212	54
из них:								
куры-несушки	28159	92062	...	2957	2957	-	16285	46
куры яичных пород	-	24083	-	3062	3062	-	20993	28
куры мясных и мясо-яичных пород	-	170571	...	-	-	-	1219	...
утки	2210	2330	-	-	-	-	2330	-
гуси	1688	884	-	-	-	-	884	-
индейки	43	259	-	-	-	-	259	-
цесарки	-	41	-	-	-	-	41	-



МУНИЦИПАЛЬНЫЕ РАЙОНЫ ТУЛЬСКОЙ ОБЛАСТИ
Ясногорский муниципальный район

Продолжение

	Хозяйства всех категорий		в том числе					
			сельско-хозяйственные организации	крестьянские (фермерские) хозяйства и индивидуальные предприниматели	из них		личные подсобные и другие индивидуальные хозяйства граждан	некоммерческие объединения граждан
	крестьянские (фермерские) хозяйства	индивидуальные предприниматели			2016	2016		
	2006	2016	2016	2016	2016	2016	2016	2016
1	2	3	4	5	6	7	8	
Прочие виды птицы - всего	-	137	-	-	-	-	137	-
перепелки	-	...	-	-	-	-	...	-
фазаны	-	...	-	-	-	-	...	-
страусы	-	-	-	-	-	-	-	-
Лошади	64	20	-	-	19	-
Ослы	-	-	-	-	-	-	-	-
Мулы и лошаки	-	-	-	-	-	-	-	-
Олени северные	-	-	-	-	-	-	-	-
Олени пятнистые	-	-	-	-	-	-	-	-
Маралы	-	-	-	-	-	-	-	-
Верблюды	-	-	-	-	-	-	-	-
Кролики домашние	2629	2954	-	-	-	-	2954	-
Звери пушные (клеточного разведения):								
Лисицы	-	-	-	-	-	-	-	-
Песцы	-	-	-	-	-	-	-	-
Норки	-	-	-	-	-	-	-	-
Нутрии	-	-	-	-	-	-	-	-
Соболи	-	-	-	-	-	-	-	-
Бобры	-	-	-	-	-	-	-	-
Ондатры	-	-	-	-	-	-	-	-
Хори	-	-	-	-	-	-	-	-
Пчелы медоносные (семьи), шт.	1705	1454	...	-	-	-	1365	...
Наличие сельскохозяйственной техники, шт.:								
Тракторы	393	310	44	73	73	-	193	x
Комбайны:								
зерноуборочные	38	21	6	15	15	-	x	x
кукурузоуборочные	1	-	-	-	-	-	x	x
картофелеуборочные	-	-	-	-	-	-	x	x
кормоуборочные	14	5	4	-	x	x
Машины свеклоуборочные (без ботвоуборочных)	-	-	-	-	-	-	x	x



МУНИЦИПАЛЬНЫЕ РАЙОНЫ ТУЛЬСКОЙ ОБЛАСТИ
Ясногорский муниципальный район

Продолжение

	Хозяйства всех категорий		в том числе					
			сельско-хозяйственные организации	крестьянские (фермерские) хозяйства и индивидуальные предприниматели	из них		личные подсобные и другие индивидуальные хозяйства граждан	некоммерческие объединения граждан
	крестьянские (фермерские) хозяйства	индивидуальные предприниматели			2016	2016		
	2006	2016	2016	2016	2016	2016	2016	2016
	1	2	3	4	5	6	7	8
Установки доильные	27	6	...	-	-	-	4	х
Плуги	144	35	11	24	24	-	х	х
Косилки	84	24	5	19	19	-	х	х
Сеялки	55	30	9	21	21	-	х	х
В среднем на одну организацию (хозяйство, объединение):								
численность работников, человек ³⁾	х	х	41	4	4	-	х	х
общая земельная площадь, га	х	х	723.2	274.2	274.2	-	0.2	13.1
площадь сельскохозяйственных угодий, га	х	х	715.0	267.2	267.2	-	0.2	8.2
общая посевная площадь сельскохозяйственных культур под урожай, га ⁴⁾	х	х	1099.0	374.2	374.2	-	0.1	2.1
поголовье сельскохозяйственных животных, голов ⁵⁾ :								
крупный рогатый скот	х	х	3163	24	24	-	3	-
из него коровы	х	х	1612	17	17	-	2	-
свиньи	х	х	-	-	4	-
птица	х	х	...	510	510	-	20	14

1) Включая овощи закрытого грунта по личным подсобным и другим индивидуальным хозяйствам граждан и некоммерческим объединениям.

2) Включая ягодники в междурядьях сада.

3) В расчете на одну организацию (хозяйство), без учета подсобных сельскохозяйственных предприятий несельскохозяйственных организаций, осуществлявших сельскохозяйственную деятельность в I полугодии

4) В расчете на одну организацию (хозяйство), имевшую общую посевную площадь.

5) В расчете на одну организацию (хозяйство), имевшую поголовье скота соответствующего вида.





ГОРОДСКИЕ ОКРУГА ТУЛЬСКОЙ ОБЛАСТИ

ГОРОДСКИЕ ОКРУГА ТУЛЬСКОЙ ОБЛАСТИ
Городской округ город Тула

**ОСНОВНЫЕ ИТОГИ ВСЕРОССИЙСКОЙ СЕЛЬСКОХОЗЯЙСТВЕННОЙ ПЕРЕПИСИ В РАЗРЕЗЕ КАТЕГОРИЙ ХОЗЯЙСТВ
ПО ГОРОДСКОМУ ОКРУГУ ГОРОД ТУЛА
(на 1 июля)**

	Хозяйства всех категорий		в том числе					
			сельско- хозяйственные организации	крестьянские (фермерские) хозяйства и индивидуальные предприниматели	из них		личные подсобные и другие индивидуальные хозяйства граждан	некоммерческие объединения граждан
	2006	2016			2016	2016		
	1	2	3	4	5	6	7	8
Число организаций (хозяйств) - всего	x	x	45	28	26	...	50213	452
осуществлявшие сельскохозяйственную деятельность в I полугодии 2006 (2016) года	x	x	19.0	27.0	25.0	...	39417.0	442.0
в процентах от общего числа соответствующей категории организаций (хозяйств)	x	x	42.2	96.4	96.2	...	78.5	97.8
Общая земельная площадь, га	612966.0	28245.9	14899.1	3356.3	3353.8	...	5174.5	4816.0
из нее сельскохозяйственные угодья	56321.0	23772.0	13904.7	3355.3	3352.8	...	3565.6	2946.4
в том числе:								
пашня	40479.0	16210.7	11240.8	2834.5	2833.5	...	1403.2	732.2
сенокосы	3724.0	1343.8	1062.0	257.4	257.4	-	24.4	x
пастбища	4636.0	619.0	378.9	235.9	235.9	-	4.2	x
многолетние насаждения	2626.0	1536.5	459.5	26.5	25.0	...	501.9	548.6
залежь	4826.0	4062.0	763.5	-	1631.9	1665.6
Из общей площади сельскохозяйственных угодий фактически использовались, га	22057.0	18222.8	11900.0	3108.3	3106.8	...	1933.7	1280.8
в процентах от общей площади сельскохозяйственных угодий соответствующей категории хозяйств	3.6	76.7	85.6	92.6	92.7	...	54.2	43.5
Посевная площадь сельскохозяйственных культур под урожай - всего, га	15459.0	14324.9	9676.9	2603.7	2603.7	-	1312.3	732.0
в том числе:								
Зерновые и зернобобовые культуры - всего	4228.0	4319.8	3288.0	-	0.7	0.1
из них:								
пшеница	909.0	3162.0	2265.0	-	...	-
рожь	3.0	-	-	-	-	-	-	-
ячмень	2736.0	815.2	705.0	-	...	-
овес	548.0	264.5	240.0	-	0.5	-
кукуруза на зерно	2.0	0.1	-	-	-	-	...	0.1
просо	-	-	-	-	-	-	-	-
гречиха	30.0	-	-	-	-	-	-	-
рис	-	-	-	-	-	-	-	-
зернобобовые культуры	-	78.0	...	-	-	-	0.0	-



ГОРОДСКИЕ ОКРУГА ТУЛЬСКОЙ ОБЛАСТИ
Городской округ город Тула

Продолжение

	Хозяйства всех категорий		в том числе					
			сельско-хозяйственные организации	крестьянские (фермерские) хозяйства и индивидуальные предприниматели	из них		личные подсобные и другие индивидуальные хозяйства граждан	некоммерческие объединения граждан
	крестьянские (фермерские) хозяйства	индивидуальные предприниматели			2016	2016		
	2006	2016	2016	2016	2016	2016	2016	2016
1	2	3	4	5	6	7	8	
из них: горох	-	0.0	-	-	-	-	0.0	-
Технические культуры - всего	100.0	642.1	-	-	0.1
из них: лен-долгунец	-	-	-	-	-	-	-	-
конопля среднерусская	-	-	-	-	-	-	-	-
сахарная свекла	-	...	-	-	-	-	-	...
масличные культуры - всего	100.0	642.1	-	-	0.1
из них: подсолнечник на зерно	-	0.1	-	-	-	-	-	0.1
лен-кудряш	-	-	-	-	-	-	-	-
соя	-	-	-	-	-	-
рапс	100.0	-	-	-	-	-
горчица	-	264.1	-	-	-	0.1
рыжик	-	-	-	-	-	-	-	-
эфирно-масличные культуры	-	-	-	-	-	-	-	-
лекарственные культуры	-	-	-	-	-	-	-	-
Картофель	3920.0	1962.1	-	1017.6	500.4
Овощные и бахчевые культуры – всего ¹⁾	1176.0	898.5	-	291.2	231.3
из них: овощи открытого грунта – всего	1066.0	820.6	-	253.1	191.5
в том числе:								
капуста (всех видов)	262.0	208.5	-	30.0	21.5
огурцы	133.0	67.7	-	36.8	28.4
помидоры	47.0	86.1	-	28.2	17.4
свекла столовая	130.0	132.7	-	21.2	16.5
морковь столовая	200.0	94.8	...	-	-	-	26.7	20.0
лук репчатый	80.0	53.1	...	-	-	-	25.8	21.3
чеснок	63.0	36.3	-	-	-	-	19.3	17.0
кабачки, патиссоны	30.0	30.6	-	-	15.0	14.7
продовольственные бахчевые культуры	-	0.0	-	-	-	-



ГОРОДСКИЕ ОКРУГА ТУЛЬСКОЙ ОБЛАСТИ
Городской округ город Тула

Продолжение

	Хозяйства всех категорий		в том числе					
			сельско-хозяйственные организации	крестьянские (фермерские) хозяйства и индивидуальные предприниматели	из них		личные подсобные и другие индивидуальные хозяйства граждан	некоммерческие объединения граждан
	крестьянские (фермерские) хозяйства	индивидуальные предприниматели			2016	2016		
	2006	2016	2016	2016	2016	2016	2016	2016
1	2	3	4	5	6	7	8	
Кормовые культуры - всего	6035.0	6502.4	5299.9	1199.7	1199.7	-	2.8	...
из них:								
травы однолетние	420.0	924.4	-	1.4	-
травы многолетние	5490.0	5337.2	4147.7	1188.7	1188.7	-	0.8	-
кормовые культуры на силос (без кукурузы)	4.0	-	-	-	-	-
кукуруза на корм	...	85.0	-	0.0	-
корнеплодные кормовые культуры, включая свеклу сахарную на корм скоту	-	5.5	-	-	0.5	-
Структура посевных площадей по видам сельскохозяйственных культур (в процентах от общей посевной площади соответствующей категории организаций (хозяйств))								
Зерновые и зернобобовые культуры - всего	27.3	30.2	34.0	-	0.1	0.0
из них:								
пшеница	5.9	22.1	23.4	-	...	-
рожь	0.0	-	-	-	-	-	-	-
ячмень	17.7	5.7	7.3	-	...	-
овес	3.5	1.8	2.5	-	0.0	-
кукуруза на зерно	-	0.0	-	-	-	-	...	0.0
просо	-	-	-	-	-	-	-	-
гречиха	0.2	-	-	-	-	-	-	-
рис	-	-	-	-	-	-	-	-
зернобобовые культуры	-	0.5	...	-	-	-	0.0	-
из них:								
горох	-	0.0	-	-	-	-	0.0	-
Технические культуры - всего	0.6	4.5	-	-	0.0
из них:								
лен-долгунец	-	-	-	-	-	-	-	-
конопля среднерусская	-	-	-	-	-	-	-	-
сахарная свекла	-	...	-	-	-	-	-	...
масличные культуры - всего	0.6	4.5	-	-	0.0



ГОРОДСКИЕ ОКРУГА ТУЛЬСКОЙ ОБЛАСТИ
Городской округ город Тула

Продолжение

	Хозяйства всех категорий		в том числе					
			сельско-хозяйственные организации	крестьянские (фермерские) хозяйства и индивидуальные предприниматели	из них		личные подсобные и другие индивидуальные хозяйства граждан	некоммерческие объединения граждан
	крестьянские (фермерские) хозяйства	индивидуальные предприниматели			2016	2016		
	2006	2016	2016	2016	2016	2016	2016	2016
1	2	3	4	5	6	7	8	
из них:								
подсолнечник на зерно	-	0.0	-	-	-	-	-	0.0
лен-кудряш	-	-	-	-	-	-	-	-
соя	-	-	-	-	-	-
рапс	0.6	-	-	-	-	-
горчица	-	1.8	-	-	-	0.0
рыжик	-	-	-	-	-	-	-	-
эфирно-масличные культуры	-	-	-	-	-	-	-	-
лекарственные культуры	-	-	-	-	-	-	-	-
Картофель	25.3	13.7	-	77.5	68.4
Овощные и бахчевые культуры – всего ¹⁾	7.6	6.3	-	22.2	31.6
из них:								
овощи открытого грунта – всего	6.9	5.7	-	19.3	26.2
в том числе:								
капуста (всех видов)	1.7	1.5	-	2.3	2.9
огурцы	0.9	0.5	-	2.8	3.9
помидоры	0.3	0.6	-	2.1	2.4
свекла столовая	0.8	0.9	-	1.6	2.3
морковь столовая	1.3	0.7	...	-	-	-	2.0	2.7
лук репчатый	0.5	0.4	...	-	-	-	2.0	2.9
чеснок	0.4	0.3	-	-	-	-	1.5	2.3
кабачки, патиссоны	0.2	0.2	-	-	1.1	2.0
продовольственные бахчевые культуры	-	0.0	-	-	-	-
Кормовые культуры - всего	39.0	45.4	54.8	46.1	46.1	-	0.2	...
из них:								
травы однолетние	2.7	6.5	-	0.1	-
травы многолетние	35.5	37.3	42.9	45.7	45.7	-	0.1	-
кормовые культуры на силос (без кукурузы)	-	-	-	-	-	-
кукуруза на корм	-	0.6	-	0.0	-
корнеплодные кормовые культуры, включая свеклу сахарную на корм скоту	0.0	0.0	-	-	0.0	-



ГОРОДСКИЕ ОКРУГА ТУЛЬСКОЙ ОБЛАСТИ
Городской округ город Тула

Продолжение

	Хозяйства всех категорий		в том числе					
			сельско-хозяйственные организации	крестьянские (фермерские) хозяйства и индивидуальные предприниматели	из них		личные подсобные и другие индивидуальные хозяйства граждан	некоммерческие объединения граждан
	2006	2016			2016	2016		
	1	2	3	4	5	6	7	8
Площади многолетних плодовых насаждений и ягодных культур - всего, га	1163.4	1455.7	402.4	-	491.3	547.0
в том числе:								
семечковые культуры - всего	441.7	800.7	-	231.6	240.2
из них:								
яблоня	353.8	680.5	-	166.5	186.0
груша	87.3	120.0	...	-	-	-	64.8	54.2
косточковые культуры - всего	234.6	379.9	...	-	-	-	179.6	195.9
из них:								
слива	101.5	167.8	...	-	-	-	77.6	86.7
вишня	125.0	185.9	...	-	-	-	87.3	98.1
черешня	7.3	21.4	...	-	-	-	11.8	9.1
абрикос	0.4	1.0	-	-	-	-	...	1.0
персик	-	0.1	-	-	-	-	-	0.1
альча	0.2	3.0	-	-	-	-	2.2	0.7
орехоплодные культуры	0.2	0.2	-	-	-	-	-	0.2
из них:								
грецкий орех	-	0.1	-	-	-	-	-	0.1
фундук	-	...	-	-	-	-	-	...
субтропические культуры	-	...	-	-	-	-	-	...
цитрусовые культуры	-	-	-	-	-	-	-	-
ягодники - всего ²⁾	488.0	274.9	81.0	-	80.2	110.7
из них:								
земляника, клубника	200.8	60.3	-	22.8	32.5
малина, ежевика	110.8	63.2	...	-	-	-	25.5	32.7
смородина всех видов	138.2	115.2	68.0	-	-	-	20.3	26.9
крыжовник	-	16.6	-	-	-	-	7.1	9.6
рябина черноплодная	13.0	9.7	...	-	-	-	1.5	2.3
облепиха	7.7	6.2	-	-	-	-	2.0	4.2
Структура площадей многолетних плодовых насаждений и ягодных культур по видам плодово-ягодных насаждений (в процентах от общей площади плодово-ягодных насаждений соответствующей категории хозяйств):								
семечковые культуры	38.0	55.0	-	47.1	43.9



ГОРОДСКИЕ ОКРУГА ТУЛЬСКОЙ ОБЛАСТИ
Городской округ город Тула

Продолжение

	Хозяйства всех категорий		в том числе					
			сельско-хозяйственные организации	крестьянские (фермерские) хозяйства и индивидуальные предприниматели	из них		личные подсобные и другие индивидуальные хозяйства граждан	некоммерческие объединения граждан
	крестьянские (фермерские) хозяйства	индивидуальные предприниматели			2016	2016		
	2006	2016	2016	2016	2016	2016	2016	2016
1	2	3	4	5	6	7	8	
косточковые культуры	20.2	26.1	...	-	-	-	36.5	35.8
орехоплодные культуры	0.0	0.0	-	-	-	-	-	0.0
субтропические культуры	-	...	-	-	-	-	-	...
цитрусовые культуры	-	-	-	-	-	-	-	-
ягодники	41.9	18.9	20.1	-	16.3	20.2
Площади виноградников, га	1.9	6.6	-	-	3.4	2.2
Поголовье сельскохозяйственных животных, голов:								
Крупный рогатый скот - всего	5942	2315	1514	268	268	-	533	-
из него коровы	2737	1162	743	104	104	-	315	-
Молочный крупный рогатый скот	5927	2297	1514	268	268	-	515	-
Мясной крупный рогатый скот	15	18	-	-	-	-	18	-
Волы	-	-	-	-	-	-	-	-
из общего поголовья крупного рогатого скота:								
буйволы	-	-	-	-	-	-	-	-
яки	-	-	-	-	-	-	-	-
Свиньи	3289	283	-	30	30	-	253	-
Овцы и козы - всего	4474	2725	...	1258	1258	-	1267	-
Овцы	2583	2028	...	1222	1222	-	606	-
Козы	1891	697	-	-	661	-
Птица - всего	1783809	1069947	1031665	2525	1895	...	35526	231
Птица сельскохозяйственная - всего	...	1028808	...	1903	1273	...	35009	231
в том числе:								
куры - всего	1686674	774149	...	730	560	...	30341	169
из них:								
куры-несушки	644372	469166	...	499	330	...	23571	154
куры яичных пород	-	769403	...	480	310	...	25897	117
куры мясных и мясо-яичных пород	-	4746	-	250	250	-	4444	52
утки	2392	2912	-	170	170	-	2690	52
гуси	2081	1987	-	938	478	...	1039	...
индейки	92207	249466	-	692	-
цесарки	11	294	-	47	47	-	247	-



ГОРОДСКИЕ ОКРУГА ТУЛЬСКОЙ ОБЛАСТИ
Городской округ город Тула

Продолжение

	Хозяйства всех категорий		в том числе					
			сельско-хозяйственные организации	крестьянские (фермерские) хозяйства и индивидуальные предприниматели	из них		личные подсобные и другие индивидуальные хозяйства граждан	некоммерческие объединения граждан
	крестьянские (фермерские) хозяйства	индивидуальные предприниматели			2016	2016		
	2006	2016	2016	2016	2016	2016	2016	2016
	1	2	3	4	5	6	7	8
Прочие виды птицы - всего	-	41139	...	622	622	-	517	-
перепелки	234	41092	...	585	585	-	507	-
фазаны	210	47	-	-	...	-
страусы	-	-	-	-	-	-	-	-
Лошади	416	234	177	17	16	...	40	-
Ослы	-	-	-	-	-	-	-	-
Мулы и лошаки	-	-	-	-	-	-	-	-
Олени северные	-	-	-	-	-	-	-	-
Олени пятнистые	-	-	-	-	-	-
Маралы	-	-	-	-	-	-	-	-
Верблюды	-	-	-	-	-	-	-	-
Кролики домашние	6437	2830	-	-	2807	...
Звери пушные (клеточного разведения):								
Лисицы	-	-	-	-	-	-	-	-
Песцы	-	-	-	-	-	-	-	-
Норки	-	-	-	-	-	-	-	-
Нутрии	-	-	-	-	-	-	-	-
Соболи	-	-	-	-	-	-	-	-
Бобры	-	-	-	-	-	-	-	-
Ондатры	-	-	-	-	-	-	-	-
Хори	-	-	-	-	-	-	-	-
Пчелы медоносные (семьи), шт.	2406	1186	-	117	1064	...
Наличие сельскохозяйственной техники, шт.:								
Тракторы	479	298	117	44	43	...	137	x
Комбайны:								
зерноуборочные	26	20	18	-	x	x
кукурузоуборочные	-	-	-	-	-	-	x	x
картофелеуборочные	7	7	-	x	x
кормоуборочные	16	8	6	-	x	x
Машины свеклоуборочные (без ботвоуборочных)	-	-	-	-	-	-	x	x



ГОРОДСКИЕ ОКРУГА ТУЛЬСКОЙ ОБЛАСТИ
Городской округ город Тула

Продолжение

	Хозяйства всех категорий		в том числе					
			сельско-хозяйственные организации	крестьянские (фермерские) хозяйства и индивидуальные предприниматели	из них		личные подсобные и другие индивидуальные хозяйства граждан	некоммерческие объединения граждан
	крестьянские (фермерские) хозяйства	индивидуальные предприниматели			2016	2016		
	2006	2016	2016	2016	2016	2016	2016	2016
1	2	3	4	5	6	7	8	
Установки доильные	9	14	4	-	7	x
Плуги	130	42	26	16	16	-	x	x
Косилки	80	46	24	22	22	-	x	x
Сеялки	37	35	27	8	8	-	x	x
В среднем на одну организацию (хозяйство, объединение):								
численность работников, человек ³⁾	x	x	48	4	5	...	x	x
общая земельная площадь, га	x	x	331.1	119.9	129.0	...	0.1	10.7
площадь сельскохозяйственных угодий, га	x	x	309.0	119.8	129.0	...	0.1	6.5
общая посевная площадь сельскохозяйственных культур под урожай, га ⁴⁾	x	x	879.7	186.0	186.0	-	0.0	1.7
поголовье сельскохозяйственных животных, голов ⁵⁾ :	x	x						
крупный рогатый скот	x	x	505	38	38	-	3	-
из него коровы	x	x	248	17	17	-	2	-
свиньи	x	x	-	10	10	-	3	-
птица	x	x	343888	316	271	...	17	26

1) Включая овощи закрытого грунта по личным подсобным и другим индивидуальным хозяйствам граждан и некоммерческим объединениям.

2) Включая ягодники в междурядьях сада.

3) В расчете на одну организацию (хозяйство), без учета подсобных сельскохозяйственных предприятий несельскохозяйственных организаций, осуществлявших сельскохозяйственную деятельность в I полугодии

4) В расчете на одну организацию (хозяйство), имевшую общую посевную площадь.

5) В расчете на одну организацию (хозяйство), имевшую поголовье скота соответствующего вида.



**ОСНОВНЫЕ ИТОГИ ВСЕРОССИЙСКОЙ СЕЛЬСКОХОЗЯЙСТВЕННОЙ ПЕРЕПИСИ В РАЗРЕЗЕ КАТЕГОРИЙ ХОЗЯЙСТВ
ПО ГОРОДСКОМУ ОКРУГУ РАБОЧИЙ ПОСЕЛОК НОВОГУРОВСКИЙ
(на 1 июля)**

	Хозяйства всех категорий		в том числе					
			сельско- хозяйственные организации	крестьянские (фермерские) хозяйства и индивидуальные предприниматели	из них		личные подсобные и другие индивидуальные хозяйства граждан	некоммерческие объединения граждан
	2016	2016			2016	2016		
	2006	2016	2016	2016	2016	2016	2016	2016
	1	2	3	4	5	6	7	8
Число организаций (хозяйств) - всего	x	x	-	...	176	...
осуществлявшие сельскохозяйственную деятельность в I полугодии 2006 (2016) года	x	x	-	...	176.0	...
в процентах от общего числа соответствующей категории организаций (хозяйств)	x	x	-	...	100.0	...
Общая земельная площадь, га	96.0	179.5	-	...	23.7	...
из нее сельскохозяйственные угодья	86.0	164.6	-	...	16.7	53.1
в том числе:								
пашня	55.0	117.0	...	-	-	-	9.2	20.8
сенокосы		...	-	...	-	x
пастбища		0.3	-	-	-	-	0.3	x
многолетние насаждения	8.0	14.6	-	-	-	-	4.0	10.6
залежь	23.0	24.9	-	-	-	-	3.1	21.8
Из общей площади сельскохозяйственных угодий фактически использовались, га	57.0	139.7	-	...	13.6	31.3
в процентах от общей площади сельскохозяйственных угодий соответствующей категории хозяйств	66.1	84.9	-	...	81.5	58.9
Посевная площадь сельскохозяйственных культур под урожай - всего, га	50.0	114.9	...	-	-	-	7.1	20.8
в том числе:								
Зерновые и зернобобовые культуры - всего	-	0.0	-	-	-	-	0.0	0.0
из них:								
пшеница	-	-	-	-	-	-	-	-
рожь	-	-	-	-	-	-	-	-
ячмень	-	-	-	-	-	-	-	-
овес	-	-	-	-	-	-	-	-
кукуруза на зерно	-	0.0	-	-	-	-	0.0	0.0
просо	-	-	-	-	-	-	-	-
гречиха	-	-	-	-	-	-	-	-
рис	-	-	-	-	-	-	-	-
зернобобовые культуры	-	-	-	-	-	-	-	-



ГОРОДСКИЕ ОКРУГА ТУЛЬСКОЙ ОБЛАСТИ
Городской округ рабочий поселок Новогуровский

Продолжение

	Хозяйства всех категорий		в том числе					
			сельско-хозяйственные организации	крестьянские (фермерские) хозяйства и индивидуальные предприниматели	из них		личные подсобные и другие индивидуальные хозяйства граждан	некоммерческие объединения граждан
	крестьянские (фермерские) хозяйства	индивидуальные предприниматели			2016	2016		
	2006	2016	2016	2016	2016	2016	2016	2016
1	2	3	4	5	6	7	8	
из них: горох	-	-	-	-	-	-	-	-
Технические культуры - всего	-	0.0	-	-	-	-	-	0.0
из них: лен-долгунец	-	-	-	-	-	-	-	-
конопля среднерусская	-	-	-	-	-	-	-	-
сахарная свекла	-	-	-	-	-	-	-	-
масличные культуры - всего	-	0.0	-	-	-	-	-	0.0
из них: подсолнечник на зерно	-	0.0	-	-	-	-	-	0.0
лен-кудряш	-	-	-	-	-	-	-	-
соя	-	-	-	-	-	-	-	-
рапс	-	-	-	-	-	-	-	-
горчица	-	-	-	-	-	-	-	-
рыжик	-	-	-	-	-	-	-	-
эфирно-масличные культуры	-	-	-	-	-	-	-	-
лекарственные культуры	-	-	-	-	-	-	-	-
Картофель	44.0	22.2	-	-	-	-	5.9	16.4
Овощные и бахчевые культуры – всего ¹⁾	6.0	5.6	-	-	-	-	1.3	4.4
из них: овощи открытого грунта – всего	6.0	4.4	-	-	-	-	1.0	3.4
в том числе: капуста (всех видов)	1.0	0.6	-	-	-	-	0.2	0.4
огурцы	1.0	0.4	-	-	-	-	0.1	0.3
помидоры	-	0.2	-	-	-	-	0.0	0.2
свекла столовая	-	0.5	-	-	-	-	0.1	0.4
морковь столовая	1.0	0.6	-	-	-	-	0.1	0.5
лук репчатый	1.0	0.6	-	-	-	-	0.1	0.4
чеснок	-	0.5	-	-	-	-	0.1	0.4
кабачки, патиссоны	-	0.4	-	-	-	-	0.1	0.3
продовольственные бахчевые культуры	-	-	-	-	-	-	-	-



ГОРОДСКИЕ ОКРУГА ТУЛЬСКОЙ ОБЛАСТИ
Городской округ рабочий поселок Новогуровский

Продолжение

	Хозяйства всех категорий		в том числе					
			сельско-хозяйственные организации	крестьянские (фермерские) хозяйства и индивидуальные предприниматели	из них		личные подсобные и другие индивидуальные хозяйства граждан	некоммерческие объединения граждан
	крестьянские (фермерские) хозяйства	индивидуальные предприниматели			2016	2016		
	2006	2016	2016	2016	2016	2016	2016	2016
	1	2	3	4	5	6	7	8
Кормовые культуры - всего	-	87.0	...	-	-	-	0.0	-
из них:								
травы однолетние	-	-	-	-	-	-	-	-
травы многолетние	-	-	-	-	-	-
кормовые культуры на силос (без кукурузы)	-	-	-	-	-	-	-	-
кукуруза на корм	-	-	-	-	-	-	-	-
корнеплодные кормовые культуры, включая свеклу сахарную на корм скоту	-	0.0	-	-	-	-	0.0	-
Структура посевных площадей по видам сельскохозяйственных культур (в процентах от общей посевной площади соответствующей категории организаций (хозяйств))								
Зерновые и зернобобовые культуры - всего		0.0	-	-	-	-	0.0	0.1
из них:								
пшеница	-	-	-	-	-	-	-	-
рожь	-	-	-	-	-	-	-	-
ячмень	-	-	-	-	-	-	-	-
овес	-	-	-	-	-	-	-	-
кукуруза на зерно	-	0.0	-	-	-	-	0.0	0.1
просо	-	-	-	-	-	-	-	-
гречиха	-	-	-	-	-	-	-	-
рис	-	-	-	-	-	-	-	-
зернобобовые культуры	-	-	-	-	-	-	-	-
из них:								
горох	-	-	-	-	-	-	-	-
Технические культуры - всего	-	0.0	-	-	-	-	-	0.0
из них:								
лен-долгунец	-	-	-	-	-	-	-	-
конопля среднерусская	-	-	-	-	-	-	-	-
сахарная свекла	-	-	-	-	-	-	-	-
масличные культуры - всего	-	0.0	-	-	-	-	-	0.0



ГОРОДСКИЕ ОКРУГА ТУЛЬСКОЙ ОБЛАСТИ
Городской округ рабочий поселок Новогуровский

Продолжение

	Хозяйства всех категорий		в том числе					
			сельско-хозяйственные организации	крестьянские (фермерские) хозяйства и индивидуальные предприниматели	из них		личные подсобные и другие индивидуальные хозяйства граждан	некоммерческие объединения граждан
	крестьянские (фермерские) хозяйства	индивидуальные предприниматели			2016	2016		
	2006	2016	2016	2016	2016	2016	2016	2016
	1	2	3	4	5	6	7	8
из них: подсолнечник на зерно	-	0.0	-	-	-	-	-	0.0
лен-кудряш	-	-	-	-	-	-	-	-
соя	-	-	-	-	-	-	-	-
рапс	-	-	-	-	-	-	-	-
горчица	-	-	-	-	-	-	-	-
рыжик	-	-	-	-	-	-	-	-
эфирно-масличные культуры	-	-	-	-	-	-	-	-
лекарственные культуры	-	-	-	-	-	-	-	-
Картофель	87.9	19.3	-	-	-	-	82.3	78.7
Овощные и бахчевые культуры – всего ¹⁾	12.0	4.9	-	-	-	-	17.6	21.1
из них: овощи открытого грунта – всего	12.0	3.8	-	-	-	-	13.6	16.4
в том числе:								
капуста (всех видов)	2.0	0.5	-	-	-	-	2.3	2.1
огурцы	2.0	0.3	-	-	-	-	1.2	1.5
помидоры	-	0.2	-	-	-	-	0.4	0.8
свекла столовая	-	0.4	-	-	-	-	1.4	1.7
морковь столовая	2.0	0.5	-	-	-	-	1.6	2.3
лук репчатый	2.0	0.5	-	-	-	-	1.7	2.2
чеснок	-	0.4	-	-	-	-	1.5	1.7
кабачки, патиссоны	-	0.4	-	-	-	-	1.4	1.6
продовольственные бахчевые культуры	-	-	-	-	-	-	-	-
Кормовые культуры - всего	-	75.7	...	-	-	-	0.0	-
из них:								
травы однолетние	-	-	-	-	-	-	-	-
травы многолетние	-	-	-	-	-	-
кормовые культуры на силос (без кукурузы)	-	-	-	-	-	-	-	-
кукуруза на корм	-	-	-	-	-	-	-	-
корнеплодные кормовые культуры, включая свеклу сахарную на корм скоту	-	0.0	-	-	-	-	0.0	-



ГОРОДСКИЕ ОКРУГА ТУЛЬСКОЙ ОБЛАСТИ
Городской округ рабочий поселок Новогуровский

Продолжение

	Хозяйства всех категорий		в том числе					
			сельско-хозяйственные организации	крестьянские (фермерские) хозяйства и индивидуальные предприниматели	из них		личные подсобные и другие индивидуальные хозяйства граждан	некоммерческие объединения граждан
	2006	2016			2016	2016		
	1	2	3	4	5	6	7	8
Площади многолетних плодовых насаждений и ягодных культур - всего, га	7.9	14.5	-	-	-	-	4.0	10.6
в том числе:								
семечковые культуры - всего	4.5	5.5	-	-	-	-	1.7	3.8
из них:								
яблоня	4.2	3.5	-	-	-	-	1.1	2.4
груша	0.2	2.0	-	-	-	-	0.6	1.4
косточковые культуры - всего	1.1	6.3	-	-	-	-	1.6	4.6
из них:								
слива	0.4	1.2	-	-	-	-	0.4	0.9
вишня	0.7	4.5	-	-	-	-	1.2	3.3
черешня	-	0.4	-	-	-	-	0.1	0.3
абрикос	-	0.1	-	-	-	-	-	0.1
персик	-	-	-	-	-	-	-	-
альча	-	...	-	-	-	-	...	-
орехоплодные культуры	-	-	-	-	-	-	-	-
из них:								
грецкий орех	-	-	-	-	-	-	-	-
фундук	-	-	-	-	-	-	-	-
субтропические культуры	-	-	-	-	-	-	-	-
цитрусовые культуры	-	-	-	-	-	-	-	-
ягодники - всего ²⁾	2.3	2.7	-	-	-	-	0.6	2.1
из них:								
земляника, клубника	1.3	0.4	-	-	-	-	0.1	0.3
малина, ежевика	0.8	0.6	-	-	-	-	0.1	0.5
смородина всех видов	0.2	0.8	-	-	-	-	0.2	0.6
крыжовник	-	0.3	-	-	-	-	0.1	0.3
рябина черноплодная	-	0.2	-	-	-	-	0.0	0.1
облепиха	-	0.1	-	-	-	-	0.0	0.1
Структура площадей многолетних плодовых насаждений и ягодных культур по видам плодово-ягодных насаждений (в процентах от общей площади плодово-ягодных насаждений соответствующей категории хозяйств):								
семечковые культуры	56.6	37.8	-	-	-	-	41.9	36.2



ГОРОДСКИЕ ОКРУГА ТУЛЬСКОЙ ОБЛАСТИ
Городской округ рабочий поселок Новогуровский

Продолжение

	Хозяйства всех категорий		в том числе					
			сельско-хозяйственные организации	крестьянские (фермерские) хозяйства и индивидуальные предприниматели	из них		личные подсобные и другие индивидуальные хозяйства граждан	некоммерческие объединения граждан
	крестьянские (фермерские) хозяйства	индивидуальные предприниматели			2016	2016		
	2006	2016	2016	2016	2016	2016	2016	2016
	1	2	3	4	5	6	7	8
косточковые культуры	14.3	43.4	-	-	-	-	41.7	44.0
орехоплодные культуры	-	-	-	-	-	-	-	-
субтропические культуры	-	-	-	-	-	-	-	-
цитрусовые культуры	-	-	-	-	-	-	-	-
ягодники	29.5	18.9	-	-	-	-	16.4	19.8
Площади виноградников, га	-	0.0	-	-	-	-	0.0	0.0
Поголовье сельскохозяйственных животных, голов:								
Крупный рогатый скот - всего	54	51	-	...	9	-
из него коровы	33	22	...	-	-	-	...	-
Молочный крупный рогатый скот	52	15	-	...	-	...	8	-
Мясной крупный рогатый скот		-	-	-	...	-
Волы	-	-	-	-	-	-	-	-
из общего поголовья крупного рогатого скота:								
буйволы	-	-	-	-	-	-	-	-
яки	-	-	-	-	-	-	-	-
Свиньи	23	18	-	-	-	-	18	-
Овцы и козы - всего	53	70	-	-	-	-	70	-
Овцы		...	-	-	-	-	...	-
Козы	53	45	-	-	-	-	45	-
Птица - всего	992	686	-	...	-	...	486	-
Птица сельскохозяйственная - всего	...	686	-	...	-	...	486	-
в том числе:								
куры - всего	921	481	-	-	-	-	481	-
из них:								
куры-несушки	737	382	-	-	-	-	382	-
куры яичных пород	-	481	-	-	-	-	481	-
куры мясных и мясо-яичных пород	-	-	-	-	-	-	-	-
утки	23	...	-	...	-	-
гуси	20	...	-	...	-	...	-	-
индейки	28	-	-	-	-	-	-	-
цесарки	-	-	-	-	-	-	-	-



ГОРОДСКИЕ ОКРУГА ТУЛЬСКОЙ ОБЛАСТИ
Городской округ рабочий поселок Новогуровский

Продолжение

	Хозяйства всех категорий		в том числе					
			сельско-хозяйственные организации	крестьянские (фермерские) хозяйства и индивидуальные предприниматели	из них		личные подсобные и другие индивидуальные хозяйства граждан	некоммерческие объединения граждан
	крестьянские (фермерские) хозяйства	индивидуальные предприниматели			2016	2016		
	2006	2016	2016	2016	2016	2016	2016	2016
	1	2	3	4	5	6	7	8
Прочие виды птицы - всего	-	-	-	-	-	-	-	-
перепелки	-	-	-	-	-	-	-	-
фазаны	-	-	-	-	-	-	-	-
страусы	-	-	-	-	-	-	-	-
Лошади	-	-	-	-	-	-
Ослы	-	-	-	-	-	-	-	-
Мулы и лошаки	-	-	-	-	-	-	-	-
Олени северные	-	-	-	-	-	-	-	-
Олени пятнистые	-	-	-	-	-	-	-	-
Маралы	-	-	-	-	-	-	-	-
Верблюды	-	-	-	-	-	-	-	-
Кролики домашние	119	36	-	-	-	-	36	-
Звери пушные (клеточного разведения):								
Лисицы	-	-	-	-	-	-	-	-
Песцы	-	-	-	-	-	-	-	-
Норки	-	-	-	-	-	-	-	-
Нутрии	-	-	-	-	-	-	-	-
Соболи	-	-	-	-	-	-	-	-
Бобры	-	-	-	-	-	-	-	-
Ондатры	-	-	-	-	-	-	-	-
Хори	-	-	-	-	-	-	-	-
Пчелы медоносные (семьи), шт.	6	-	-	-	-	-	-	-
Наличие сельскохозяйственной техники, шт.:								
Тракторы	3	5	...	-	-	-	4	x
Комбайны:								
зерноуборочные	-	-	-	-	-	-	x	x
кукурузоуборочные	-	-	-	-	-	-	x	x
картофелеуборочные	-	-	-	-	-	-	x	x
кормоуборочные	-	-	-	-	-	-	x	x
Машины свеклоуборочные (без ботвоуборочных)	-	-	-	-	-	-	x	x



ГОРОДСКИЕ ОКРУГА ТУЛЬСКОЙ ОБЛАСТИ
Городской округ рабочий поселок Новогуровский

Продолжение

	Хозяйства всех категорий		в том числе					
			сельско-хозяйственные организации	крестьянские (фермерские) хозяйства и индивидуальные предприниматели	из них		личные подсобные и другие индивидуальные хозяйства граждан	некоммерческие объединения граждан
	крестьянские (фермерские) хозяйства	индивидуальные предприниматели			2016	2016		
	2006	2016	2016	2016	2016	2016	2016	2016
	1	2	3	4	5	6	7	8
Установки доильные	-	-	-	-	-	-	-	х
Плуги	3	-	-	-	-	-	х	х
Косилки	-	-	...	х	х
Сеялки	-	-	-	-	-	-	х	х
В среднем на одну организацию (хозяйство, объединение):								
численность работников, человек ³⁾	х	х	-	...	х	х
общая земельная площадь, га	х	х	-	...	0.1	...
площадь сельскохозяйственных угодий, га	х	х	-	...	0.1	26.6
общая посевная площадь сельскохозяйственных культур под урожай, га ⁴⁾	х	х	...	-	-	-	0.0	10.4
поголовье сельскохозяйственных животных, голов ⁵⁾ :								
крупный рогатый скот	х	х	-	...	2	-
из него коровы	х	х	...	-	-	-	...	-
свины	х	х	-	-	-	-	5	-
птица	х	х	-	...	-	...	13	-

¹⁾ Включая овощи закрытого грунта по личным подсобным и другим индивидуальным хозяйствам граждан и некоммерческим объединениям.

²⁾ Включая ягодники в междурядьях сада.

³⁾ В расчете на одну организацию (хозяйство), без учета подсобных сельскохозяйственных предприятий несельскохозяйственных организаций, осуществлявших сельскохозяйственную деятельность в I полугодии

⁴⁾ В расчете на одну организацию (хозяйство), имевшую общую посевную площадь.

⁵⁾ В расчете на одну организацию (хозяйство), имевшую поголовье скота соответствующего вида.



**ОСНОВНЫЕ ИТОГИ ВСЕРОССИЙСКОЙ СЕЛЬСКОХОЗЯЙСТВЕННОЙ ПЕРЕПИСИ В РАЗРЕЗЕ КАТЕГОРИЙ ХОЗЯЙСТВ
ПО ГОРОДСКОМУ ОКРУГУ ГОРОД АЛЕКСИН
(на 1 июля)**

	Хозяйства всех категорий		в том числе					
			сельско- хозяйственные организации	крестьянские (фермерские) хозяйства и индивидуальные предприниматели	из них		личные подсобные и другие индивидуальные хозяйства граждан	некоммерческие объединения граждан
	2006	2016			2016	2016		
	1	2	3	4	5	6	7	8
Число организаций (хозяйств) - всего	x	x	15	35	30	5	11229	163
осуществлявшие сельскохозяйственную деятельность в I полугодии 2006 (2016) года	x	x	9.0	26.0	24.0	...	10353.0	122.0
в процентах от общего числа соответствующей категории организаций (хозяйств)	x	x	60.0	74.3	80.0	...	92.2	74.8
Общая земельная площадь, га	61543.0	36343.8	29242.3	2922.3	2908.3	...	2178.5	2000.8
из нее сельскохозяйственные угодья	51601.0	35588.5	29205.2	2922.3	2908.3	...	1828.4	1632.6
в том числе:								
пашня	40462.0	21750.1	17378.8	2682.0	2672.0	...	1371.9	317.4
сенокосы	2626.0	1113.6	860.0	159.0	159.0	-	94.6	x
пастбища	4934.0	1149.5	1027.0	81.3	77.3	...	41.2	x
многолетние насаждения	584.0	370.9	-	-	-	-	206.8	164.1
залежь	2996.0	11204.3	9939.4	-	-	-	113.9	1151.1
Из общей площади сельскохозяйственных угодий фактически использовались, га	15871.0	22876.8	17924.8	2756.0	2742.0	...	1714.5	481.5
в процентах от общей площади сельскохозяйственных угодий соответствующей категории хозяйств	30.8	64.3	61.4	94.3	94.3	...	93.8	29.5
Посевная площадь сельскохозяйственных культур под урожай - всего, га	9250.0	19577.7	16046.0	2511.4	2506.4	...	703.0	317.3
в том числе:								
Зерновые и зернобобовые культуры - всего	2311.0	10792.3	9474.0	1250.0	1250.0	-	68.3	-
из них:								
пшеница	512.0	8128.0	7368.0	760.0	760.0	-	-	-
рожь	-	-	-	-
ячмень	739.0	972.9	670.0	-	...	-
овес	751.0	794.0	699.0	95.0	95.0	-	-	-
кукуруза на зерно	-	0.3	-	-	-	-	0.3	-
просо	-	-	-	-	-	-
гречиха	20.0	635.0	635.0	-	-	-	-	-
рис	-	-	-	-	-	-	-	-
зернобобовые культуры	289.0	-	-	-



ГОРОДСКИЕ ОКРУГА ТУЛЬСКОЙ ОБЛАСТИ
Городской округ город Алексин

Продолжение

	Хозяйства всех категорий		в том числе					
			сельско-хозяйственные организации	крестьянские (фермерские) хозяйства и индивидуальные предприниматели	из них		личные подсобные и другие индивидуальные хозяйства граждан	некоммерческие объединения граждан
	крестьянские (фермерские) хозяйства	индивидуальные предприниматели			2016	2016		
	2006	2016	2016	2016	2016	2016	2016	2016
	1	2	3	4	5	6	7	8
из них: горох	-	-	-	-
Технические культуры - всего	170.0	3089.0	...	-	-	-	...	-
из них: лен-долгунец	-	-	-	-	-	-	-	-
конопля среднерусская	-	-	-	-	-	-	-	-
сахарная свекла	-	-	-	-	-	-	-	-
масличные культуры - всего	130.0	-	-	-	-	-
из них: подсолнечник на зерно	-	-	-	-	-	-	-	-
лен-кудряш	-	-	-	-	-	-
соя	-	-	-	-	-	-	-	-
рапс	130.0	-	-	-	-	-
горчица	-	-	-	-	-	-	-	-
рыжик	-	-	-	-	-	-	-	-
эфирно-масличные культуры	-	-	-	-	-	-	-	-
лекарственные культуры	-	...	-	-	-	-	...	-
Картофель	1469.0	780.4	-	13.4	12.0	...	527.1	240.0
Овощные и бахчевые культуры – всего ¹⁾	295.0	179.2	-	...	-	...	98.3	77.4
из них: овощи открытого грунта – всего	273.0	149.1	-	...	-	...	82.4	63.0
в том числе: капуста (всех видов)	50.0	20.9	-	...	-	...	11.7	8.5
огурцы	38.0	14.8	-	...	-	...	8.5	6.0
помидоры	22.0	12.2	-	...	-	...	6.3	4.9
свекла столовая	25.0	11.2	-	...	-	...	6.5	4.5
морковь столовая	36.0	14.3	-	...	-	...	8.6	5.2
лук репчатый	35.0	16.7	-	-	-	-	10.5	6.2
чеснок	23.0	11.7	-	-	-	-	6.9	4.9
кабачки, патиссоны	10.0	11.3	-	...	-	...	5.2	5.6
продовольственные бахчевые культуры	-	-	-	-	-	-	-	-



ГОРОДСКИЕ ОКРУГА ТУЛЬСКОЙ ОБЛАСТИ
Городской округ город Алексин

Продолжение

	Хозяйства всех категорий		в том числе					
			сельско-хозяйственные организации	крестьянские (фермерские) хозяйства и индивидуальные предприниматели	из них		личные подсобные и другие индивидуальные хозяйства граждан	некоммерческие объединения граждан
	крестьянские (фермерские) хозяйства	индивидуальные предприниматели			2016	2016		
	2006	2016	2016	2016	2016	2016	2016	2016
1	2	3	4	5	6	7	8	
Кормовые культуры - всего	5005.0	4736.8	3483.0	1244.4	1244.4	-	9.4	-
из них:								
травы однолетние	435.0	946.0	-	2.0	-
травы многолетние	4062.0	3719.9	2610.0	1108.0	1108.0	-	1.9	-
кормовые культуры на силос (без кукурузы)	-	...	-	-	-	-	...	-
кукуруза на корм	...	25.1	-	-	0.1	-
корнеплодные кормовые культуры, включая свеклу сахарную на корм скоту	4.0	4.3	-	-	3.9	-
Структура посевных площадей по видам сельскохозяйственных культур (в процентах от общей посевной площади соответствующей категории организаций (хозяйств))								
Зерновые и зернобобовые культуры - всего	25.0	55.1	59.0	49.8	49.9	-	9.7	-
из них:								
пшеница	5.5	41.5	45.9	30.3	30.3	-	-	-
рожь		-	-	-
ячмень	8.0	5.0	4.2	-	...	-
овес	8.1	4.1	4.4	3.8	3.8	-	-	-
кукуруза на зерно	-	0.0	-	-	-	-	0.0	-
просо	-	-	-	-	-	-
гречиха	0.2	3.2	4.0	-	-	-	-	-
рис	-	-	-	-	-	-	-	-
зернобобовые культуры	3.1	-	-	-
из них:								
горох	-	-	-	-
Технические культуры - всего	1.8	15.8	...	-	-	-	...	-
из них:								
лен-долгунец	-	-	-	-	-	-	-	-
конопля среднерусская	-	-	-	-	-	-	-	-
сахарная свекла	-	-	-	-	-	-	-	-
масличные культуры - всего	1.4	-	-	-	-	-



ГОРОДСКИЕ ОКРУГА ТУЛЬСКОЙ ОБЛАСТИ
Городской округ город Алексин

Продолжение

	Хозяйства всех категорий		в том числе					
			сельско-хозяйственные организации	крестьянские (фермерские) хозяйства и индивидуальные предприниматели	из них		личные подсобные и другие индивидуальные хозяйства граждан	некоммерческие объединения граждан
	крестьянские (фермерские) хозяйства	индивидуальные предприниматели			2016	2016		
	2006	2016	2016	2016	2016	2016	2016	2016
	1	2	3	4	5	6	7	8
из них:								
подсолнечник на зерно	-	-	-	-	-	-	-	-
лен-кудряш	-	-	-	-	-	-
соя	-	-	-	-	-	-	-	-
рапс	1.4	-	-	-	-	-
горчица	-	-	-	-	-	-	-	-
рыжик	-	-	-	-	-	-	-	-
эфирно-масличные культуры	-	-	-	-	-	-	-	-
лекарственные культуры	-	...	-	-	-	-	...	-
Картофель	15.9	4.0	-	0.5	0.5	...	75.0	75.6
Овощные и бахчевые культуры – всего ¹⁾	3.2	0.9	-	...	-	...	14.0	24.4
из них:								
овощи открытого грунта – всего	3.0	0.8	-	...	-	...	11.7	19.9
в том числе:								
капуста (всех видов)	0.5	0.1	-	...	-	...	1.7	2.7
огурцы	0.4	0.1	-	...	-	...	1.2	1.9
помидоры	0.2	0.1	-	...	-	...	0.9	1.5
свекла столовая	0.3	0.1	-	...	-	...	0.9	1.4
морковь столовая	0.4	0.1	-	...	-	...	1.2	1.7
лук репчатый	0.4	0.1	-	-	-	-	1.5	1.9
чеснок	0.2	0.1	-	-	-	-	1.0	1.5
кабачки, патиссоны	0.1	0.1	-	...	-	...	0.7	1.8
продовольственные бахчевые культуры	-	-	-	-	-	-	-	-
Кормовые культуры - всего	54.1	24.2	21.7	49.6	49.6	-	1.3	-
из них:								
травы однолетние	4.7	4.8	-	0.3	-
травы многолетние	43.9	19.0	16.3	44.1	44.2	-	0.3	-
кормовые культуры на силос (без кукурузы)	-	...	-	-	-	-	...	-
кукуруза на корм	...	0.1	-	-	0.0	-
корнеплодные кормовые культуры, включая свеклу сахарную на корм скоту	0.0	0.0	-	-	0.5	-



ГОРОДСКИЕ ОКРУГА ТУЛЬСКОЙ ОБЛАСТИ
Городской округ город Алексин

Продолжение

	Хозяйства всех категорий		в том числе					
			сельско-хозяйственные организации	крестьянские (фермерские) хозяйства и индивидуальные предприниматели	из них		личные подсобные и другие индивидуальные хозяйства граждан	некоммерческие объединения граждан
	крестьянские (фермерские) хозяйства	индивидуальные предприниматели			2016	2016		
	2006	2016	2016	2016	2016	2016	2016	2016
	1	2	3	4	5	6	7	8
Площади многолетних плодовых насаждений и ягодных культур - всего, га	580.5	366.5	-	-	-	-	202.7	163.8
в том числе:								
семечковые культуры - всего	412.1	140.2	-	-	-	-	80.7	59.4
из них:								
яблоня	393.6	92.6	-	-	-	-	54.6	38.0
груша	18.4	47.2	-	-	-	-	25.8	21.4
косточковые культуры - всего	47.8	138.6	-	-	-	-	80.3	58.4
из них:								
слива	19.3	44.6	-	-	-	-	27.9	16.7
вишня	27.9	85.8	-	-	-	-	48.1	37.8
черешня	0.5	7.3	-	-	-	-	3.6	3.7
абрикос	-	0.0	-	-	-	-
персик	-	-	-	-	-	-	-	-
альча	-	0.4	-	-	-	-	0.3	0.0
орехоплодные культуры	-	...	-	-	-	-	...	-
из них:								
грецкий орех	-	-	-	-	-	-	-	-
фундук	-	-	-	-	-	-	-	-
субтропические культуры	-	-	-	-	-	-	-	-
цитрусовые культуры	-	-	-	-	-	-	-	-
ягодники - всего ²⁾	120.9	87.7	-	-	-	-	41.7	45.9
из них:								
земляника, клубника	43.8	25.2	-	-	-	-	10.8	14.4
малина, ежевика	27.2	26.2	-	-	-	-	12.1	14.0
смородина всех видов	19.9	19.6	-	-	-	-	11.0	8.6
крыжовник	-	7.8	-	-	-	-	3.6	4.2
рябина черноплодная	24.9	3.1	-	-	-	-	1.4	1.6
облепиха	1.4	3.7	-	-	-	-	1.7	2.0
Структура площадей многолетних плодовых насаждений и ягодных культур по видам плодово-ягодных насаждений (в процентах от общей площади плодово-ягодных насаждений соответствующей категории хозяйств):								
семечковые культуры	71.0	38.2	-	-	-	-	39.8	36.3



ГОРОДСКИЕ ОКРУГА ТУЛЬСКОЙ ОБЛАСТИ
Городской округ город Алексин

Продолжение

	Хозяйства всех категорий		в том числе					
			сельско-хозяйственные организации	крестьянские (фермерские) хозяйства и индивидуальные предприниматели	из них		личные подсобные и другие индивидуальные хозяйства граждан	некоммерческие объединения граждан
	крестьянские (фермерские) хозяйства	индивидуальные предприниматели			2016	2016		
	2006	2016	2016	2016	2016	2016	2016	2016
1	2	3	4	5	6	7	8	
косточковые культуры	8.2	37.8	-	-	-	-	39.6	35.7
орехоплодные культуры	-	...	-	-	-	-	...	-
субтропические культуры	-	-	-	-	-	-	-	-
цитрусовые культуры	-	-	-	-	-	-	-	-
ягодники	20.8	23.9	-	-	-	-	20.6	28.0
Площади виноградников, га	-	2.2	-	-	-	-	1.8	0.4
Поголовье сельскохозяйственных животных, голов:								
Крупный рогатый скот - всего	7263	1131	159	437	437	-	535	-
из него коровы	2867	601	87	180	180	-	334	-
Молочный крупный рогатый скот	7179	1109	159	435	435	-	515	-
Мясной крупный рогатый скот	84	22	-	-	20	-
Волы	-	-	-	-	-	-	-	-
из общего поголовья крупного рогатого скота:								
буйволы	-	-	-	-	-	-	-	-
яки	-	-	-	-	-	-	-	-
Свиньи	960	589	-	-	571	-
Овцы и козы - всего	2353	2790	...	153	153	-	1031	-
Овцы	1499	2233	...	147	147	-	480	-
Козы	854	557	-	-	551	-
Птица - всего	42039	28665	-	-	28527	73
Птица сельскохозяйственная - всего	...	28566	-	-	28448	73
в том числе:								
куры - всего	38340	24509	-	-	24391	73
из них:								
куры-несушки	28155	19990	-	-	19899	51
куры яичных пород	-	23237	-	-	23119	73
куры мясных и мясо-яичных пород	-	1272	-	-	-	-	1272	-
утки	1993	1873	-	-	-	-	1873	-
гуси	1450	1600	-	-	-	-	1600	-
индейки	192	396	-	-	-	-	396	-
цесарки	30	188	-	-	-	-	188	-



ГОРОДСКИЕ ОКРУГА ТУЛЬСКОЙ ОБЛАСТИ
Городской округ город Алексин

Продолжение

	Хозяйства всех категорий		в том числе					
			сельско-хозяйственные организации	крестьянские (фермерские) хозяйства и индивидуальные предприниматели	из них		личные подсобные и другие индивидуальные хозяйства граждан	некоммерческие объединения граждан
	крестьянские (фермерские) хозяйства	индивидуальные предприниматели			2016	2016		
	2006	2016	2016	2016	2016	2016	2016	2016
1	2	3	4	5	6	7	8	
Прочие виды птицы - всего	-	99	-	-	79	-
перепелки	-	95	-	-	75	-
фазаны	33	...	-	-	-	-	...	-
страусы	-	...	-	-	-	-	...	-
Лошади	33	16	-	-	-	-	16	-
Ослы	-	-	-	-	-	-	-	-
Мулы и лошаки	-	-	-	-	-	-	-	-
Олени северные	-	-	-	-	-	-	-	-
Олени пятнистые	-	-	-	-	-	-	-	-
Маралы	-	-	-	-	-	-	-	-
Верблюды	-	-	-	-	-	-	-	-
Кролики домашние	4562	2883	-	-	-	-	2883	-
Звери пушные (клеточного разведения):								
Лисицы	-	-	-	-	-	-	-	-
Песцы	-	-	-	-	-	-	-	-
Норки	-	-	-	-	-	-	-	-
Нутрии	-	-	-	-	-	-	-	-
Соболи	-	-	-	-	-	-	-	-
Бобры	-	-	-	-	-	-	-	-
Ондатры	-	-	-	-	-	-	-	-
Хори	-	-	-	-	-	-	-	-
Пчелы медоносные (семьи), шт.	1755	1612	-	...	-	...	1542	-
Наличие сельскохозяйственной техники, шт.:								
Тракторы	318	270	64	40	38	...	166	x
Комбайны:								
зерноуборочные	25	20	13	7	7	-	x	x
кукурузоуборочные	-	-	-	-	x	x
картофелеуборочные	1	-	-	-	-	-	x	x
кормоуборочные	6	5	...	4	4	-	x	x
Машины свеклоуборочные (без ботвоуборочных)	-	-	-	-	-	-	x	x



ГОРОДСКИЕ ОКРУГА ТУЛЬСКОЙ ОБЛАСТИ
Городской округ город Алексин

Продолжение

	Хозяйства всех категорий		в том числе					
			сельско-хозяйственные организации	крестьянские (фермерские) хозяйства и индивидуальные предприниматели	из них		личные подсобные и другие индивидуальные хозяйства граждан	некоммерческие объединения граждан
	крестьянские (фермерские) хозяйства	индивидуальные предприниматели			2016	2016		
	2006	2016	2016	2016	2016	2016	2016	2016
	1	2	3	4	5	6	7	8
Установки доильные	30	-	-	-	-	-	-	х
Плуги	106	33	17	16	16	-	х	х
Косилки	69	37	12	25	25	-	х	х
Сеялки	43	30	18	12	12	-	х	х
В среднем на одну организацию (хозяйство, объединение):								
численность работников, человек ³⁾	х	х	30	2	2	...	х	х
общая земельная площадь, га	х	х	1949.5	83.5	96.9	...	0.2	12.3
площадь сельскохозяйственных угодий, га	х	х	1947.0	83.5	96.9	...	0.2	10.0
общая посевная площадь сельскохозяйственных культур под урожай, га ⁴⁾	х	х	2005.8	179.4	192.8	...	0.1	2.6
поголовье сельскохозяйственных животных, голов ⁵⁾ :								
крупный рогатый скот	х	х	53	34	34	-	3	-
из него коровы	х	х	29	16	16	-	2	-
свиньи	х	х	-	-	3	-
птица	х	х	-	-	21	18

¹⁾ Включая овощи закрытого грунта по личным подсобным и другим индивидуальным хозяйствам граждан и некоммерческим объединениям.

²⁾ Включая ягодники в междурядьях сада.

³⁾ В расчете на одну организацию (хозяйство), без учета подсобных сельскохозяйственных предприятий несельскохозяйственных организаций, осуществлявших сельскохозяйственную деятельность в I полугодии

⁴⁾ В расчете на одну организацию (хозяйство), имевшую общую посевную площадь.

⁵⁾ В расчете на одну организацию (хозяйство), имевшую поголовье скота соответствующего вида.



**ОСНОВНЫЕ ИТОГИ ВСЕРОССИЙСКОЙ СЕЛЬСКОХОЗЯЙСТВЕННОЙ ПЕРЕПИСИ В РАЗРЕЗЕ КАТЕГОРИЙ ХОЗЯЙСТВ
ПО ГОРОДСКОМУ ОКРУГУ ГОРОД ДОНСКОЙ
(на 1 июля)**

	Хозяйства всех категорий		в том числе					
			сельско- хозяйственные организации	крестьянские (фермерские) хозяйства и индивидуальные предприниматели	из них		личные подсобные и другие индивидуальные хозяйства граждан	некоммерческие объединения граждан
	крестьянские (фермерские) хозяйства	индивидуальные предприниматели			2016	2016		
	2006	2016	2016	2016	2016	2016	2016	2016
	1	2	3	4	5	6	7	8
Число организаций (хозяйств) - всего	x	x	5	11	7	4	5715	115
осуществлявшие сельскохозяйственную деятельность в I полугодии 2006 (2016) года	x	x	-	4734.0	53.0
в процентах от общего числа соответствующей категории организаций (хозяйств)	x	x	-	82.8	46.1
Общая земельная площадь, га	1119.0	1319.6	...	-	-	-	751.8	558.5
из нее сельскохозяйственные угодья	908.0	1084.0	-	-	-	-	540.2	543.8
в том числе:								
пашня	658.0	374.3	-	-	-	-	302.6	71.8
сенокосы	1.0	3.0	-	-	-	-	3.0	x
пастбища	1.0	0.7	-	-	-	-	0.7	x
многолетние насаждения	95.0	92.5	-	-	-	-	60.0	32.6
залежь	154.0	613.4	-	-	-	-	173.9	439.5
Из общей площади сельскохозяйственных угодий фактически использовались, га	749.0	470.6	-	-	-	-	366.3	104.3
в процентах от общей площади сельскохозяйственных угодий соответствующей категории хозяйств	82.4	43.4	-	-	-	-	67.8	19.2
Посевная площадь сельскохозяйственных культур под урожай - всего, га	658.0	320.9	-	-	-	-	248.6	72.2
в том числе:								
Зерновые и зернобобовые культуры - всего	1.0	0.8	-	-	-	-	0.7	0.1
из них:								
пшеница	1.0	...	-	-	-	-	...	-
рожь	-	...	-	-	-	-	...	-
ячмень	-	-	-	-	-	-	-	-
овес	-	...	-	-	-	-	...	-
кукуруза на зерно	-	0.2	-	-	-	-	...	0.1
просо	-	-	-	-	-	-	-	-
гречиха	-	...	-	-	-	-	...	-
рис	-	-	-	-	-	-	-	-
зернобобовые культуры	-	-	-	-	-	-	-	-



ГОРОДСКИЕ ОКРУГА ТУЛЬСКОЙ ОБЛАСТИ
Городской округ город Донской

Продолжение

	Хозяйства всех категорий		в том числе					
			сельско-хозяйственные организации	крестьянские (фермерские) хозяйства и индивидуальные предприниматели	из них		личные подсобные и другие индивидуальные хозяйства граждан	некоммерческие объединения граждан
	крестьянские (фермерские) хозяйства	индивидуальные предприниматели			2016	2016		
	2006	2016	2016	2016	2016	2016	2016	2016
	1	2	3	4	5	6	7	8
из них: горох	-	-	-	-	-	-	-	-
Технические культуры - всего	-	0.0	-	-	-	-	-	0.0
из них: лен-долгунец	-	-	-	-	-	-	-	-
конопля среднерусская	-	-	-	-	-	-	-	-
сахарная свекла	-	-	-	-	-	-	-	-
масличные культуры - всего	-	0.0	-	-	-	-	-	0.0
из них: подсолнечник на зерно	-	0.0	-	-	-	-	-	0.0
лен-кудряш	-	-	-	-	-	-	-	-
соя	-	-	-	-	-	-	-	-
рапс	-	-	-	-	-	-	-	-
горчица	-	-	-	-	-	-	-	-
рыжик	-	-	-	-	-	-	-	-
эфирно-масличные культуры	-	-	-	-	-	-	-	-
лекарственные культуры	-	-	-	-	-	-	-	-
Картофель	519.0	236.3	-	-	-	-	184.6	51.8
Овощные и бахчевые культуры – всего ¹⁾	133.0	80.3	-	-	-	-	59.9	20.3
из них: овощи открытого грунта – всего	118.0	72.8	-	-	-	-	54.9	18.0
в том числе: капуста (всех видов)	25.0	9.3	-	-	-	-	7.3	2.1
огурцы	17.0	10.1	-	-	-	-	7.6	2.5
помидоры	9.0	8.7	-	-	-	-	7.4	1.4
свекла столовая	11.0	5.4	-	-	-	-	4.5	1.0
морковь столовая	14.0	6.3	-	-	-	-	5.1	1.2
лук репчатый	11.0	6.9	-	-	-	-	5.2	1.6
чеснок	9.0	4.6	-	-	-	-	3.5	1.1
кабачки, патиссоны	4.0	5.3	-	-	-	-	3.5	1.8
продовольственные бахчевые культуры		-	-	-	-	-	-	-



ГОРОДСКИЕ ОКРУГА ТУЛЬСКОЙ ОБЛАСТИ
Городской округ город Донской

Продолжение

	Хозяйства всех категорий		в том числе					
			сельско-хозяйственные организации	крестьянские (фермерские) хозяйства и индивидуальные предприниматели	из них		личные подсобные и другие индивидуальные хозяйства граждан	некоммерческие объединения граждан
	крестьянские (фермерские) хозяйства	индивидуальные предприниматели			2016	2016		
	2006	2016	2016	2016	2016	2016	2016	2016
	1	2	3	4	5	6	7	8
Кормовые культуры - всего	5.0	3.5	-	-	-	-	3.5	-
из них:								
травы однолетние	3.0	2.6	-	-	-	-	2.6	-
травы многолетние	-	...	-	-	-	-	...	-
кормовые культуры на силос (без кукуруза на корм	-	...	-	-	-	-	...	-
кукуруза на корм	...	0.1	-	-	-	-	0.1	-
корнеплодные кормовые культуры, включая свеклу сахарную на корм скоту	2.0	0.4	-	-	-	-	0.4	-
Структура посевных площадей по видам сельскохозяйственных культур (в процентах от общей посевной площади соответствующей категории организаций (хозяйств))								
Зерновые и зернобобовые культуры - всего	0.1	0.2	-	-	-	-	0.3	0.1
из них:								
пшеница	0.2	...	-	-	-	-	...	-
рожь	0.2	...	-	-	-	-	...	-
ячмень	-	-	-	-	-	-	-	-
овес	-	...	-	-	-	-	...	-
кукуруза на зерно	-	0.1	-	-	-	-	...	0.1
просо	-	-	-	-	-	-	-	-
гречиха	-	...	-	-	-	-	...	-
рис	-	-	-	-	-	-	-	-
зернобобовые культуры	-	-	-	-	-	-	-	-
из них:								
горох	-	-	-	-	-	-	-	-
Технические культуры - всего	-	0.0	-	-	-	-	-	0.0
из них:								
лен-долгунец	-	-	-	-	-	-	-	-
конопля среднерусская	-	-	-	-	-	-	-	-
сахарная свекла	-	-	-	-	-	-	-	-
масличные культуры - всего	-	0.0	-	-	-	-	-	0.0



ГОРОДСКИЕ ОКРУГА ТУЛЬСКОЙ ОБЛАСТИ
Городской округ город Донской

Продолжение

	Хозяйства всех категорий		в том числе					
			сельско-хозяйственные организации	крестьянские (фермерские) хозяйства и индивидуальные предприниматели	из них		личные подсобные и другие индивидуальные хозяйства граждан	некоммерческие объединения граждан
	крестьянские (фермерские) хозяйства	индивидуальные предприниматели			2016	2016		
	2006	2016	2016	2016	2016	2016	2016	2016
	1	2	3	4	5	6	7	8
из них: подсолнечник на зерно	-	0.0	-	-	-	-	-	0.0
лен-кудряш	-	-	-	-	-	-	-	-
соя	-	-	-	-	-	-	-	-
рапс	-	-	-	-	-	-	-	-
горчица	-	-	-	-	-	-	-	-
рыжик	-	-	-	-	-	-	-	-
эфирно-масличные культуры	-	-	-	-	-	-	-	-
лекарственные культуры	-	-	-	-	-	-	-	-
Картофель	78.9	73.7	-	-	-	-	74.2	71.7
Овощные и бахчевые культуры – всего ¹⁾	20.2	25.0	-	-	-	-	24.1	28.2
из них: овощи открытого грунта – всего	17.9	22.7	-	-	-	-	22.1	24.9
в том числе:								
капуста (всех видов)	3.8	2.9	-	-	-	-	2.9	2.9
огурцы	2.6	3.2	-	-	-	-	3.1	3.5
помидоры	1.4	2.7	-	-	-	-	3.0	1.9
свекла столовая	1.7	1.7	-	-	-	-	1.8	1.3
морковь столовая	2.1	2.0	-	-	-	-	2.1	1.7
лук репчатый	1.7	2.1	-	-	-	-	2.1	2.3
чеснок	1.4	1.4	-	-	-	-	1.4	1.5
кабачки, патиссоны	0.6	1.7	-	-	-	-	1.4	2.5
продовольственные бахчевые культуры	-	-	-	-	-	-	-	-
Кормовые культуры - всего	0.8	1.1	-	-	-	-	1.4	-
из них:								
травы однолетние	0.5	0.8	-	-	-	-	1.0	-
травы многолетние		...	-	-	-	-	...	-
кормовые культуры на силос (без кукурузы)	-	...	-	-	-	-	...	-
кукуруза на корм	-	0.0	-	-	-	-	0.0	-
корнеплодные кормовые культуры, включая свеклу сахарную на корм скоту	0.3	0.1	-	-	-	-	0.2	-



ГОРОДСКИЕ ОКРУГА ТУЛЬСКОЙ ОБЛАСТИ
Городской округ город Донской

Продолжение

	Хозяйства всех категорий		в том числе					
			сельско-хозяйственные организации	крестьянские (фермерские) хозяйства и индивидуальные предприниматели	из них		личные подсобные и другие индивидуальные хозяйства граждан	некоммерческие объединения граждан
	крестьянские (фермерские) хозяйства	индивидуальные предприниматели			2016	2016		
	2006	2016	2016	2016	2016	2016	2016	2016
	1	2	3	4	5	6	7	8
Площади многолетних плодовых насаждений и ягодных культур - всего, га	94.7	91.4	-	-	-	-	58.8	32.7
в том числе:								
семечковые культуры - всего	30.1	35.3	-	-	-	-	25.6	9.7
из них:								
яблоня	20.2	24.6	-	-	-	-	17.6	7.0
груша	9.9	10.7	-	-	-	-	8.0	2.7
косточковые культуры - всего	27.8	34.5	-	-	-	-	20.7	13.8
из них:								
слива	7.8	11.7	-	-	-	-	4.9	6.8
вишня	15.7	17.7	-	-	-	-	11.7	6.0
черешня	4.0	4.8	-	-	-	-	3.8	1.0
абрикос	-	-	-	-	-	-	-	-
персик	-	-	-	-	-	-	-	-
альча	0.2	0.2	-	-	-	-	0.2	-
орехоплодные культуры	-	-	-	-	-	-	-	-
из них:								
грецкий орех	-	-	-	-	-	-	-	-
фундук	-	-	-	-	-	-	-	-
субтропические культуры	-	-	-	-	-	-	-	-
цитрусовые культуры	-	-	-	-	-	-	-	-
ягодники - всего ²⁾	36.8	21.6	-	-	-	-	12.4	9.2
из них:								
земляника, клубника	17.4	6.3	-	-	-	-	4.4	2.0
малина, ежевика	13.1	7.2	-	-	-	-	3.9	3.4
смородина всех видов	3.5	3.3	-	-	-	-	2.3	1.0
крыжовник	-	1.4	-	-	-	-	0.9	0.5
рябина черноплодная	0.4	0.9	-	-	-	-	0.3	0.6
облепиха	0.7	0.6	-	-	-	-	0.2	0.4
Структура площадей многолетних плодовых насаждений и ягодных культур по видам плодово-ягодных насаждений (в процентах от общей площади плодово-ягодных насаждений соответствующей категории хозяйств):								
семечковые культуры	31.8	38.6	-	-	-	-	43.6	29.7



ГОРОДСКИЕ ОКРУГА ТУЛЬСКОЙ ОБЛАСТИ
Городской округ город Донской

Продолжение

	Хозяйства всех категорий		в том числе					
			сельско-хозяйственные организации	крестьянские (фермерские) хозяйства и индивидуальные предприниматели	из них		личные подсобные и другие индивидуальные хозяйства граждан	некоммерческие объединения граждан
	крестьянские (фермерские) хозяйства	индивидуальные предприниматели			2016	2016		
	2006	2016	2016	2016	2016	2016	2016	2016
	1	2	3	4	5	6	7	8
косточковые культуры	29.4	37.8	-	-	-	-	35.3	42.2
орехоплодные культуры	-	-	-	-	-	-	-	-
субтропические культуры	-	-	-	-	-	-	-	-
цитрусовые культуры	-	-	-	-	-	-	-	-
ягодники	38.9	23.6	-	-	-	-	21.1	28.1
Площади виноградников, га	0.1	0.5	-	-	-	-	0.4	0.1
Поголовье сельскохозяйственных животных, голов:								
Крупный рогатый скот - всего	425	197	-	-	157	-
из него коровы	204	70	-	-	-	-	70	-
Молочный крупный рогатый скот	422	170	-	-	130	-
Мясной крупный рогатый скот	3	27	-	-	-	-	27	-
Волы	-	-	-	-	-	-	-	-
из общего поголовья крупного рогатого скота:								
буйволы	-	-	-	-	-	-	-	-
яки	-	-	-	-	-	-	-	-
Свиньи	606	553	...	-	-	-	217	-
Овцы и козы - всего	835	523	-	-	451	-
Овцы	154	213	-	-	143	-
Козы	681	310	-	-	308	-
Птица - всего	21683	13695	...	-	-	-	13185	-
Птица сельскохозяйственная - всего	...	13653	...	-	-	-	13165	-
в том числе:								
куры - всего	19856	11365	...	-	-	-	10900	-
из них:								
куры-несушки	14162	8659	...	-	-	-	8289	-
куры яичных пород	-	9918	...	-	-	-	9453	-
куры мясных и мясо-яичных пород	-	1447	-	-	-	-	1447	-
утки	664	1688	...	-	-	-	1665	-
гуси	1163	546	-	-	-	-	546	-
индейки	-	...	-	-	-	-	...	-
цесарки	-	...	-	-	-	-	...	-



ГОРОДСКИЕ ОКРУГА ТУЛЬСКОЙ ОБЛАСТИ
Городской округ город Донской

Продолжение

	Хозяйства всех категорий		в том числе					
			сельско-хозяйственные организации	крестьянские (фермерские) хозяйства и индивидуальные предприниматели	из них		личные подсобные и другие индивидуальные хозяйства граждан	некоммерческие объединения граждан
	крестьянские (фермерские) хозяйства	индивидуальные предприниматели			2016	2016		
	2006	2016	2016	2016	2016	2016	2016	2016
1	2	3	4	5	6	7	8	
Прочие виды птицы - всего	-	-	-	-	...	-
перепелки	-	-	-	-	-	-
фазаны	-	-	-	-	-	-	-	-
страусы	-	...	-	-	-	-	...	-
Лошади	23	-	-	-	-	-	-	-
Ослы	-	-	-	-	-	-	-	-
Мулы и лошаки	-	-	-	-	-	-	-	-
Олени северные	-	-	-	-	-	-	-	-
Олени пятнистые	-	-	-	-	-	-	-	-
Маралы	-	-	-	-	-	-	-	-
Верблюды	-	-	-	-	-	-	-	-
Кролики домашние	1074	563	...	-	-	-	398	-
Звери пушные (клеточного разведения):								
Лисицы	-	-	-	-	-	-	-	-
Песцы	-	-	-	-	-	-	-	-
Норки	-	-	-	-	-	-	-	-
Нутрии	-	-	-	-	-	-	-	-
Соболи	-	-	-	-	-	-	-	-
Бобры	-	-	-	-	-	-	-	-
Ондатры	-	-	-	-	-	-	-	-
Хори	-	-	-	-	-	-	-	-
Пчелы медоносные (семьи), шт.	187	143	-	-	-	-	143	-
Наличие сельскохозяйственной техники, шт.:								
Тракторы	17	23	-	-	-	-	23	x
Комбайны:								
зерноуборочные	-	-	-	-	-	-	x	x
кукурузоуборочные	-	-	-	-	-	-	x	x
картофелеуборочные	-	-	-	-	-	-	x	x
кормоуборочные	-	-	-	-	-	-	x	x
Машины свеклоуборочные (без ботвоуборочных)	-	-	-	-	-	-	x	x



ГОРОДСКИЕ ОКРУГА ТУЛЬСКОЙ ОБЛАСТИ
Городской округ город Донской

Продолжение

	Хозяйства всех категорий		в том числе					
			сельско-хозяйственные организации	крестьянские (фермерские) хозяйства и индивидуальные предприниматели	из них		личные подсобные и другие индивидуальные хозяйства граждан	некоммерческие объединения граждан
	крестьянские (фермерские) хозяйства	индивидуальные предприниматели			2016	2016		
	2006	2016	2016	2016	2016	2016	2016	2016
	1	2	3	4	5	6	7	8
Установки доильные	1	-	-	-	-	-	-	х
Плуги	4	-	-	-	-	-	х	х
Косилки	2	-	-	-	-	-	х	х
Сеялки	-	-	-	-	-	-	х	х
В среднем на одну организацию (хозяйство, объединение):								
численность работников, человек ³⁾	х	х	-	-	х	х
общая земельная площадь, га	х	х	...	-	-	-	0.1	4.9
площадь сельскохозяйственных угодий, га	х	х	-	-	-	-	0.1	4.7
общая посевная площадь сельскохозяйственных культур под урожай, га ⁴⁾	х	х	-	-	-	-	0.1	1.4
поголовье сельскохозяйственных животных, голов ⁵⁾ :								
крупный рогатый скот	х	х	-	-	3	-
из него коровы	х	х	-	-	-	-	2	-
свиньи	х	х	...	-	-	-	5	-
птица	х	х	...	-	-	-	18	-

¹⁾ Включая овощи закрытого грунта по личным подсобным и другим индивидуальным хозяйствам граждан и некоммерческим объединениям.

²⁾ Включая ягодники в междурядьях сада.

³⁾ В расчете на одну организацию (хозяйство), без учета подсобных сельскохозяйственных предприятий несельскохозяйственных организаций, осуществлявших сельскохозяйственную деятельность в I полугодии

⁴⁾ В расчете на одну организацию (хозяйство), имевшую общую посевную площадь.

⁵⁾ В расчете на одну организацию (хозяйство), имевшую поголовье скота соответствующего вида.



**ОСНОВНЫЕ ИТОГИ ВСЕРОССИЙСКОЙ СЕЛЬСКОХОЗЯЙСТВЕННОЙ ПЕРЕПИСИ В РАЗРЕЗЕ КАТЕГОРИЙ ХОЗЯЙСТВ
ПО ГОРОДСКОМУ ОКРУГУ ГОРОД ЕФРЕМОВ
(на 1 июля)**

	Хозяйства всех категорий		в том числе					
			сельско- хозяйственные организации	крестьянские (фермерские) хозяйства и индивидуальные предприниматели	из них		личные подсобные и другие индивидуальные хозяйства граждан	некоммерческие объединения граждан
	крестьянские (фермерские) хозяйства	индивидуальные предприниматели			2016	2016		
	2006	2016	2016	2016	2016	2016	2016	2016
	1	2	3	4	5	6	7	8
Число организаций (хозяйств) - всего	x	x	40	95	82	13	13040	29
осуществлявшие сельскохозяйственную деятельность в I полугодии 2006 (2016) года	x	x	28.0	56.0	51.0	5.0	11587.0	27.0
в процентах от общего числа соответствующей категории организаций (хозяйств)	x	x	70.0	58.9	62.2	38.5	88.9	93.1
Общая земельная площадь, га	135933.0	113351.9	89609.2	19695.1	17612.1	2083.0	3435.2	612.4
из нее сельскохозяйственные угодья	123947.0	108768.6	85543.2	19660.5	17583.5	2077.0	3064.6	500.3
в том числе:								
пашня	103834.0	102466.9	81122.4	19379.0	17422.0	1957.0	1886.3	79.2
сенокосы	2902.0	1783.0	1495.9	149.5	129.5	...	137.6	x
пастбища	7515.0	2215.3	2075.9	122.0	22.0	...	17.4	x
многолетние насаждения	1553.0	807.2	-	156.8	21.5
залежь	8144.0	1496.1	-	866.4	399.7
Из общей площади сельскохозяйственных угодий фактически использовались, га	100559.0	107197.5	85291.2	19607.5	17530.5	2077.0	2198.1	100.6
в процентах от общей площади сельскохозяйственных угодий соответствующей категории хозяйств	81.1	98.6	99.7	99.7	99.7	100.0	71.7	20.1
Посевная площадь сельскохозяйственных культур под урожай - всего, га	71956.0	85183.7	68088.0	15439.5	13998.0	1441.5	1577.0	79.2
в том числе:								
Зерновые и зернобобовые культуры - всего	50563.0	62911.1	49280.0	13613.0	12353.0	1260.0	18.1	-
из них:								
пшеница	25735.0	34574.1	27820.5	6753.0	6098.0	655.0	0.6	-
рожь	1410.0	-	-	-	-	-	-	-
ячмень	18900.0	22407.1	16485.5	5911.0	5386.0	525.0	10.6	-
овес	1553.0	605.4	495.0	6.4	-
кукуруза на зерно	-	797.0	797.0	-	-	-	...	-
просо	240.0	-	-	-	-	-	-	-
гречиха	2549.0	2416.4	1771.0	645.0	625.0	...	0.4	-
рис	-	-	-	-	-	-	-	-
зернобобовые культуры	265.0	1597.0	1597.0	-	-	-	-	-



ГОРОДСКИЕ ОКРУГА ТУЛЬСКОЙ ОБЛАСТИ
Городской округ город Ефремов

Продолжение

	Хозяйства всех категорий		в том числе					
			сельско- хозяйственные организации	крестьянские (фермерские) хозяйства и индивидуальные предприниматели	из них		личные подсобные и другие индивидуальные хозяйства граждан	некоммерческие объединения граждан
	крестьянские (фермерские) хозяйства	индивидуальные предприниматели			2016	2016		
	2006	2016	2016	2016	2016	2016	2016	2016
	1	2	3	4	5	6	7	8
из них: горох		1527.0	1527.0	-	-	-	-	-
Технические культуры - всего	3483.0	15657.0	14270.0	1387.0	1337.0	...	-	-
из них: лен-долгунец	-	-	-	-	-	-	-	-
конопля среднерусская	-	-	-	-	-	-	-	-
сахарная свекла	2081.0	1595.0	1595.0	-	-	-	-	-
масличные культуры - всего	1387.0	14012.0	12675.0	1337.0	1287.0	...	-	-
из них: подсолнечник на зерно	570.0	4945.0	4475.0	470.0	470.0	-	-	-
лен-кудряш	-	1607.0	1030.0	-	-	-
соя	30.0	2174.0	1944.0	230.0	-	-
рапс	766.0	5186.0	5126.0	-	-
горчица	21.0	-	-	-	-	-
рыжик	-	-	-	-	-	-	-	-
эфирно-масличные культуры	-	-	-	-	-	-	-	-
лекарственные культуры	-	-	-	-	-	-	-	-
Картофель	2684.0	1263.7	-	20.5	20.0	...	1201.9	41.3
Овощные и бахчевые культуры – всего ¹⁾	235.0	165.0	-	...	-	...	126.2	37.9
из них: овощи открытого грунта – всего	231.0	163.3	-	...	-	...	124.4	37.8
в том числе: капуста (всех видов)	44.0	23.1	-	-	-	-	16.5	6.7
огурцы	38.0	23.7	-	...	-	...	16.3	6.9
помидоры	27.0	28.6	-	...	-	...	23.6	4.4
свекла столовая	22.0	10.0	-	-	-	-	7.6	2.4
морковь столовая	27.0	15.7	-	-	-	-	12.2	3.5
лук репчатый	25.0	16.5	-	-	-	-	13.1	3.4
чеснок	15.0	9.5	-	-	-	-	7.9	1.6
кабачки, патиссоны	-	9.2	-	-	-	-	6.8	2.4
продовольственные бахчевые культуры	-	0.0	-	-	-	-	0.0	-



ГОРОДСКИЕ ОКРУГА ТУЛЬСКОЙ ОБЛАСТИ
Городской округ город Ефремов

Продолжение

	Хозяйства всех категорий		в том числе					
			сельско-хозяйственные организации	крестьянские (фермерские) хозяйства и индивидуальные предприниматели	из них		личные подсобные и другие индивидуальные хозяйства граждан	некоммерческие объединения граждан
	крестьянские (фермерские) хозяйства	индивидуальные предприниматели			2016	2016		
	2006	2016	2016	2016	2016	2016	2016	2016
	1	2	3	4	5	6	7	8
Кормовые культуры - всего	14901.0	5186.9	4538.0	418.0	288.0	...	230.9	-
из них:								
травы однолетние	4278.0	1079.8	1020.0	-	39.8	-
травы многолетние	7369.0	2969.3	2389.0	398.0	268.0	...	182.3	-
кормовые культуры на силос (без кукурузы)	-	0.5	-	-	-	-	0.5	-
кукуруза на корм	...	1114.0	1114.0	-	-	-	0.0	-
корнеплодные кормовые культуры, включая свеклу сахарную на корм скоту	9.0	22.4	...	-	-	-	7.4	-
Структура посевных площадей по видам сельскохозяйственных культур (в процентах от общей посевной площади соответствующей категории организаций (хозяйств))								
Зерновые и зернобобовые культуры - всего	70.3	73.9	72.4	88.2	88.2	87.4	1.1	-
из них:								
пшеница	35.8	40.6	40.9	43.7	43.6	45.4	0.0	-
рожь	2.0	-	-	-	-	-	-	-
ячмень	26.3	26.3	24.2	38.3	38.5	36.4	0.7	-
овес	2.2	0.7	0.7	0.4	-
кукуруза на зерно	-	0.9	1.2	-	-	-	...	-
просо	0.3	-	-	-	-	-	-	-
гречиха	3.5	2.8	2.6	4.2	4.5	...	0.0	-
рис	-	-	-	-	-	-	-	-
зернобобовые культуры	0.4	1.9	2.3	-	-	-	-	-
из них:								
горох	-	1.8	2.2	-	-	-	-	-
Технические культуры - всего	4.8	18.4	21.0	9.0	9.6	...	-	-
из них:								
лен-долгунец	-	-	-	-	-	-	-	-
конопля среднерусская	-	-	-	-	-	-	-	-
сахарная свекла	2.9	1.9	2.3	-	-	-	-	-
масличные культуры - всего	1.9	16.4	18.6	8.7	9.2	...	-	-



ГОРОДСКИЕ ОКРУГА ТУЛЬСКОЙ ОБЛАСТИ
Городской округ город Ефремов

Продолжение

	Хозяйства всех категорий		в том числе					
			сельско-хозяйственные организации	крестьянские (фермерские) хозяйства и индивидуальные предприниматели	из них		личные подсобные и другие индивидуальные хозяйства граждан	некоммерческие объединения граждан
	крестьянские (фермерские) хозяйства	индивидуальные предприниматели			2016	2016		
	2006	2016	2016	2016	2016	2016	2016	2016
1	2	3	4	5	6	7	8	
из них: подсолнечник на зерно	0.8	5.8	6.6	3.0	3.4	-	-	-
лен-кудряш	-	1.9	1.5	-	-	-
соя	0.0	2.6	2.9	1.5	-	-
рапс	1.1	6.1	7.5	-	-
горчица	0.0	-	-	-	-	-
рыжик	-	-	-	-	-	-	-	-
эфирно-масличные культуры	-	-	-	-	-	-	-	-
лекарственные культуры	-	-	-	-	-	-	-	-
Картофель	3.7	1.5	-	0.1	0.1	...	76.2	52.2
Овощные и бахчевые культуры – всего ¹⁾	0.3	0.2	-	...	-	...	8.0	47.8
из них: овощи открытого грунта – всего	0.3	0.2	-	...	-	...	7.9	47.8
в том числе:								
капуста (всех видов)	0.1	0.0	-	-	-	-	1.0	8.4
огурцы	0.1	0.0	-	...	-	...	1.0	8.7
помидоры	0.0	0.0	-	...	-	...	1.5	5.6
свекла столовая	0.0	0.0	-	-	-	-	0.5	3.0
морковь столовая	0.0	0.0	-	-	-	-	0.8	4.4
лук репчатый	0.0	0.0	-	-	-	-	0.8	4.3
чеснок	0.0	0.0	-	-	-	-	0.5	2.0
кабачки, патиссоны	-	0.0	-	-	-	-	0.4	3.0
продовольственные бахчевые культуры	-	0.0	-	-	-	-	0.0	-
Кормовые культуры - всего	20.7	6.1	6.7	2.7	2.1	...	14.6	-
из них:								
травы однолетние	5.9	1.3	1.5	-	2.5	-
травы многолетние	10.2	3.5	3.5	2.6	1.9	...	11.6	-
кормовые культуры на силос (без кукурузы)	-	0.0	-	-	-	-	0.0	-
кукуруза на корм	-	1.3	1.6	-	-	-	0.0	-
корнеплодные кормовые культуры, включая свеклу сахарную на корм скоту	0.0	0.0	...	-	-	-	0.5	-



ГОРОДСКИЕ ОКРУГА ТУЛЬСКОЙ ОБЛАСТИ
Городской округ город Ефремов

Продолжение

	Хозяйства всех категорий		в том числе					
			сельско-хозяйственные организации	крестьянские (фермерские) хозяйства и индивидуальные предприниматели	из них		личные подсобные и другие индивидуальные хозяйства граждан	некоммерческие объединения граждан
	2006	2016			2016	2016		
	1	2	3	4	5	6	7	8
Площади многолетних плодовых насаждений и ягодных культур - всего, га	1401.3	786.3	-	151.8	21.5
в том числе:								
семечковые культуры - всего	1182.6	639.9	-	67.9	8.0
из них:								
яблоня	1164.3	618.6	-	52.1	4.5
груша	18.6	21.3	-	-	15.9	3.4
косточковые культуры - всего	111.3	71.0	-	-	60.9	7.1
из них:								
слива	26.8	23.7	-	-	20.2	2.4
вишня	82.1	44.3	-	-	38.9	4.4
черешня	2.2	1.9	-	-	0.9	0.0
абрикос	-	-	-	-	-	-	-	-
персик	-	-	-	-	-	-	-	-
альча	0.1	1.0	-	-	-	-	0.8	0.2
орехоплодные культуры	-	-	-	-	-	-	-	-
из них:								
грецкий орех	-	-	-	-	-	-	-	-
фундук	-	-	-	-	-	-	-	-
субтропические культуры	-	-	-	-	-	-	-	-
цитрусовые культуры	-	-	-	-	-	-	-	-
ягодники - всего ²⁾	113.9	75.4	...	-	-	-	23.0	6.4
из них:								
земляника, клубника	15.1	30.2	...	-	-	-	5.2	2.0
малина, ежевика	22.9	11.1	-	-	-	-	8.1	3.0
смородина всех видов	56.6	30.0	...	-	-	-	6.4	0.6
крыжовник	-	2.5	-	-	-	-	2.1	0.4
рябина черноплодная	13.3	0.4	-	-	-	-	0.3	0.1
облепиха	0.6	0.9	-	-	-	-	0.6	0.4
Структура площадей многолетних плодовых насаждений и ягодных культур по видам плодово-ягодных насаждений (в процентах от общей площади плодово-ягодных насаждений соответствующей категории хозяйств):								
семечковые культуры	84.4	81.4	-	44.7	37.1



ГОРОДСКИЕ ОКРУГА ТУЛЬСКОЙ ОБЛАСТИ
Городской округ город Ефремов

Продолжение

	Хозяйства всех категорий		в том числе					
			сельско- хозяйственные организации	крестьянские (фермерские) хозяйства и индивидуальные предприниматели	из них		личные подсобные и другие индивидуальные хозяйства граждан	некоммерческие объединения граждан
	крестьянские (фермерские) хозяйства	индивидуальные предприниматели			2016	2016		
	2006	2016	2016	2016	2016	2016	2016	2016
	1	2	3	4	5	6	7	8
косточковые культуры	7.9	9.0	-	-	40.1	33.2
орехоплодные культуры	-	-	-	-	-	-	-	-
субтропические культуры	-	-	-	-	-	-	-	-
цитрусовые культуры	-	-	-	-	-	-	-	-
ягодники	8.1	9.6	...	-	-	-	15.1	29.7
Площади виноградников, га	0.4	3.0	-	-	-	-	3.0	-
Поголовье сельскохозяйственных животных, голов:								
Крупный рогатый скот - всего	16774	8645	6835	245	245	-	1565	-
из него коровы	7307	3101	2361	135	135	-	605	-
Молочный крупный рогатый скот	16693	8437	6835	219	219	-	1383	-
Мясной крупный рогатый скот	79	208	-	-	182	-
Волы	-	-	-	-	-	-	-	-
из общего поголовья крупного рогатого скота:								
буйволы	-	-	-	-	-	-	-	-
яки	-	-	-	-	-	-	-	-
Свиньи	20740	17371	...	311	311	-	1002	-
Овцы и козы - всего	4594	4451	-	659	659	-	3792	-
Овцы	3340	3749	-	646	646	-	3103	-
Козы	1254	702	-	13	13	-	689	-
Птица - всего	705009	88772	-	9540	9540	-	79232	-
Птица сельскохозяйственная - всего	...	88772	-	9540	9540	-	79232	-
в том числе:								
куры - всего	681126	76140	-	9540	9540	-	66600	-
из них:								
куры-несушки	400854	45308	-	-	45234	-
куры яичных пород	-	62475	-	-	62395	-
куры мясных и мясо-яичных пород	-	13665	-	-	4205	-
утки	13160	7567	-	-	-	-	7567	-
гуси	10184	4482	-	-	-	-	4482	-
индейки	521	573	-	-	-	-	573	-
цесарки	-	...	-	-	-	-	...	-



ГОРОДСКИЕ ОКРУГА ТУЛЬСКОЙ ОБЛАСТИ
Городской округ город Ефремов

Продолжение

	Хозяйства всех категорий		в том числе					
			сельско-хозяйственные организации	крестьянские (фермерские) хозяйства и индивидуальные предприниматели	из них		личные подсобные и другие индивидуальные хозяйства граждан	некоммерческие объединения граждан
	крестьянские (фермерские) хозяйства	индивидуальные предприниматели			2016	2016		
	2006	2016	2016	2016	2016	2016	2016	2016
	1	2	3	4	5	6	7	8
Прочие виды птицы - всего	-	-	-	-	-	-	-	-
перепелки	-	-	-	-	-	-	-	-
фазаны	-	-	-	-	-	-	-	-
страусы	-	-	-	-	-	-	-	-
Лошади	315	58	-	48	-
Ослы	-	-	-	-	-	-	-	-
Мулы и лошаки	-	-	-	-	-	-	-	-
Олени северные	-	-	-	-	-	-	-	-
Олени пятнистые	-	-	-	-	-	-	-	-
Маралы	-	-	-	-	-	-	-	-
Верблюды	-	-	-	-	-	-	-	-
Кролики домашние	4695	2739	-	-	-	-	2739	-
Звери пушные (клеточного разведения):								
Лисицы	-	-	-	-	-	-	-	-
Песцы	-	-	-	-	-	-	-	-
Норки	-	-	-	-	-	-	-	-
Нутрии	-	-	-	-	-	-	-	-
Соболи	-	-	-	-	-	-	-	-
Бобры	-	-	-	-	-	-	-	-
Ондатры	-	-	-	-	-	-	-	-
Хори	-	-	-	-	-	-	-	-
Пчелы медоносные (семьи), шт.	2867	2187	-	2119	-
Наличие сельскохозяйственной техники, шт.:								
Тракторы	860	668	306	120	100	20	242	x
Комбайны:								
зерноуборочные	207	167	121	46	40	6	x	x
кукурузоуборочные	2	-	-	-	x	x
картофелеуборочные	1	-	-	-	-	-	x	x
кормоуборочные	26	16	16	-	-	-	x	x
Машины свеклоуборочные (без ботвоуборочных)	30	9	9	-	-	-	x	x



ГОРОДСКИЕ ОКРУГА ТУЛЬСКОЙ ОБЛАСТИ
Городской округ город Ефремов

Продолжение

	Хозяйства всех категорий		в том числе					
			сельско-хозяйственные организации	крестьянские (фермерские) хозяйства и индивидуальные предприниматели	из них		личные подсобные и другие индивидуальные хозяйства граждан	некоммерческие объединения граждан
	крестьянские (фермерские) хозяйства	индивидуальные предприниматели			2016	2016		
	2006	2016	2016	2016	2016	2016	2016	2016
	1	2	3	4	5	6	7	8
Установки доильные	59	65	37	-	-	-	28	x
Плуги	266	142	81	61	51	10	x	x
Косилки	89	56	35	21	18	...	x	x
Сеялки	229	165	99	66	57	9	x	x
В среднем на одну организацию (хозяйство, объединение):								
численность работников, человек ³⁾	x	x	36	3	3	2	x	x
общая земельная площадь, га	x	x	2240.2	207.3	214.8	160.2	0.3	21.1
площадь сельскохозяйственных угодий, га	x	x	2138.6	207.0	214.4	159.8	0.2	17.3
общая посевная площадь сельскохозяйственных культур под урожай, га ⁴⁾	x	x	2431.7	343.1	350.0	288.3	0.2	2.9
поголовье сельскохозяйственных животных, голов ⁵⁾ :								
крупный рогатый скот	x	x	1367	18	18	-	3	-
из него коровы	x	x	472	11	11	-	2	-
свиньи	x	x	...	78	78	-	2	-
птица	x	x	-	3180	3180	-	25	-

1) Включая овощи закрытого грунта по личным подсобным и другим индивидуальным хозяйствам граждан и некоммерческим объединениям.

2) Включая ягодники в междурядьях сада.

3) В расчете на одну организацию (хозяйство), без учета подсобных сельскохозяйственных предприятий несельскохозяйственных организаций, осуществлявших сельскохозяйственную деятельность в I полугодии

4) В расчете на одну организацию (хозяйство), имевшую общую посевную площадь.

5) В расчете на одну организацию (хозяйство), имевшую поголовье скота соответствующего вида.



**ОСНОВНЫЕ ИТОГИ ВСЕРОССИЙСКОЙ СЕЛЬСКОХОЗЯЙСТВЕННОЙ ПЕРЕПИСИ В РАЗРЕЗЕ КАТЕГОРИЙ ХОЗЯЙСТВ
ПО ГОРОДСКОМУ ОКРУГУ ГОРОД НОВОМОСКОВСК
(на 1 июля)**

	Хозяйства всех категорий		в том числе					
			сельско- хозяйственные организации	крестьянские (фермерские) хозяйства и индивидуальные предприниматели	из них		личные подсобные и другие индивидуальные хозяйства граждан	некоммерческие объединения граждан
	2006	2016			2016	2016		
	1	2	3	4	5	6	7	8
Число организаций (хозяйств) - всего	x	x	18	43	38	5	10943	154
осуществлявшие сельскохозяйственную деятельность в I полугодии 2006 (2016) года	x	x	13.0	33.0	28.0	5.0	8240.0	102.0
в процентах от общего числа соответствующей категории организаций (хозяйств)	x	x	72.2	76.7	73.7	100.0	75.3	66.2
Общая земельная площадь, га	63881.0	58366.9	33926.5	21087.0	18109.0	2978.0	1864.3	1489.1
из нее сельскохозяйственные угодья	60928.0	55835.0	32276.6	20755.5	17777.5	2978.0	1600.8	1202.1
в том числе:								
пашня	53248.0	50498.5	29982.3	19673.5	16770.5	2903.0	619.9	222.8
сенокосы	1536.0	1069.4	810.0	14.4	x
пастбища	4655.0	1362.9	1101.0	247.4	247.4	-	14.5	x
многолетние насаждения	636.0	546.9	-	118.4	125.9
залежь	852.0	2357.3	-	833.6	853.4
Из общей площади сельскохозяйственных угодий фактически использовались, га	55478.0	53131.7	31998.3	20017.5	17039.5	2978.0	767.2	348.7
в процентах от общей площади сельскохозяйственных угодий соответствующей категории хозяйств	91.1	95.2	99.1	96.4	95.8	100.0	47.9	29.0
Посевная площадь сельскохозяйственных культур под урожай - всего, га	39826.0	46402.2	28238.0	17418.8	15749.8	1669.0	521.5	223.9
в том числе:								
Зерновые и зернобобовые культуры - всего	24469.0	26496.4	16421.0	10059.0	8410.0	1649.0	16.4	-
из них:								
пшеница	12844.0	18048.2	10255.0	7785.0	6799.0	-
рожь	233.0	-	-	-	-	-	-	-
ячмень	9708.0	5856.2	3894.0	1954.0	1291.0	663.0	...	-
овес	369.0	282.0	282.0	-	-	-	-	-
кукуруза на зерно	-	-	-	-	-	-
просо	78.0	-	-	-	-	-	-	-
гречиха	795.0	-	-	-	-	-
рис	-	-	-	-	-	-	-	-
зернобобовые культуры	440.0	1906.0	1586.0	320.0	320.0	-	...	-



ГОРОДСКИЕ ОКРУГА ТУЛЬСКОЙ ОБЛАСТИ
Городской округ город Новомосковск

Продолжение

	Хозяйства всех категорий		в том числе					
			сельско-хозяйственные организации	крестьянские (фермерские) хозяйства и индивидуальные предприниматели	из них		личные подсобные и другие индивидуальные хозяйства граждан	некоммерческие объединения граждан
	крестьянские (фермерские) хозяйства	индивидуальные предприниматели			2016	2016		
	2006	2016	2016	2016	2016	2016	2016	2016
	1	2	3	4	5	6	7	8
из них: горох	-	1422.0	1102.0	320.0	320.0	-	-	-
Технические культуры - всего	1895.0	7189.0	5310.0	1879.0	1879.0	-	0.0	-
из них: лен-долгунец	-	-	-	-	-	-	-	-
конопля среднерусская	-	-	-	-	-	-	-	-
сахарная свекла	240.0	-	-	-	-	-
масличные культуры - всего	1331.0	6864.0	4985.0	1879.0	1879.0	-	-	-
из них: подсолнечник на зерно	-	-	-	-	-	-	-	-
лен-кудряш	-	-	-	-	-	-	-	-
соя	-	-	-	-	-	-
рапс	1331.0	6723.0	4844.0	1879.0	1879.0	-	-	-
горчица	-	-	-	-	-	-	-	-
рыжик	-	-	-	-	-	-	-	-
эфирно-масличные культуры	-	-	-	-	-	-	-	-
лекарственные культуры	-	-	-	-	-	-	-	-
Картофель	1649.0	5203.2	892.0	3775.3	3755.3	...	404.9	131.0
Овощные и бахчевые культуры – всего ¹⁾	378.0	321.8	-	132.5	132.5	-	96.4	92.9
из них: овощи открытого грунта – всего	342.0	297.2	-	132.5	132.5	-	88.2	76.5
в том числе:								
капуста (всех видов)	73.0	103.1	-	-	12.6	9.0
огурцы	41.0	23.8	-	-	-	-	10.1	13.8
помидоры	24.0	30.7	-	-	-	-	12.0	18.7
свекла столовая	31.0	50.4	-	-	6.1	3.9
морковь столовая	52.0	16.9	-	-	11.7	4.7
лук репчатый	33.0	14.7	-	-	-	-	10.0	4.7
чеснок	26.0	9.3	-	-	-	-	5.5	3.7
кабачки, патиссоны	12.0	8.1	-	-	-	-	4.6	3.5
продовольственные бахчевые культуры	-	-	-	-	-	-	-	-



ГОРОДСКИЕ ОКРУГА ТУЛЬСКОЙ ОБЛАСТИ
Городской округ город Новомосковск

Продолжение

	Хозяйства всех категорий		в том числе					
			сельско- хозяйственные организации	крестьянские (фермерские) хозяйства и индивидуальные предприниматели	из них		личные подсобные и другие индивидуальные хозяйства граждан	некоммерческие объединения граждан
	крестьянские (фермерские) хозяйства	индивидуальные предприниматели			2016	2016		
	2006	2016	2016	2016	2016	2016	2016	2016
1	2	3	4	5	6	7	8	
Кормовые культуры - всего	11436.0	7191.8	5615.0	1573.0	1573.0	-	3.8	-
из них:								
травы однолетние	1346.0	1816.6	1467.0	348.0	348.0	-	1.6	-
травы многолетние	7296.0	3937.8	3072.0	865.0	865.0	-	...	-
кормовые культуры на силос (без кукурузы)	-	-	-	-	-	-	-	-
кукуруза на корм	...	1436.0	1076.0	-	-	-
корнеплодные кормовые культуры, включая свеклу сахарную на корм скоту	50.0	0.3	-	-	-	-	0.3	-
Структура посевных площадей по видам сельскохозяйственных культур (в процентах от общей посевной площади соответствующей категории организаций (хозяйств))								
Зерновые и зернобобовые культуры - всего	61.4	57.1	58.2	57.7	53.4	98.8	3.2	-
из них:								
пшеница	32.3	38.9	36.3	44.7	43.2	-
рожь	0.6	-	-	-	-	-	-	-
ячмень	24.4	12.6	13.8	11.2	8.2	39.7	...	-
овес	0.9	0.6	1.0	-	-	-	-	-
кукуруза на зерно	-	-	-	-	-	-
просо	-	-	-	-	-	-	-	-
гречиха	-	-	-	-	-	-
рис	-	-	-	-	-	-	-	-
зернобобовые культуры	1.1	4.1	5.6	1.8	2.0	-	...	-
из них:								
горох	-	3.1	3.9	1.8	2.0	-	-	-
Технические культуры - всего	4.8	15.5	18.8	10.8	11.9	-	0.0	-
из них:								
лен-долгунец	-	-	-	-	-	-	-	-
конопля среднерусская	-	-	-	-	-	-	-	-
сахарная свекла	0.6	-	-	-	-	-
масличные культуры - всего	3.3	14.8	17.7	10.8	11.9	-	-	-



ГОРОДСКИЕ ОКРУГА ТУЛЬСКОЙ ОБЛАСТИ
Городской округ город Новомосковск

Продолжение

	Хозяйства всех категорий		в том числе					
			сельско-хозяйственные организации	крестьянские (фермерские) хозяйства и индивидуальные предприниматели	из них		личные подсобные и другие индивидуальные хозяйства граждан	некоммерческие объединения граждан
	крестьянские (фермерские) хозяйства	индивидуальные предприниматели			2016	2016		
	2006	2016	2016	2016	2016	2016	2016	2016
1	2	3	4	5	6	7	8	
из них:								
подсолнечник на зерно	-	-	-	-	-	-	-	-
лен-кудряш	-	-	-	-	-	-	-	-
соя	-	-	-	-	-	-
рапс	3.3	14.5	17.2	10.8	11.9	-	-	-
горчица	-	-	-	-	-	-	-	-
рыжик	-	-	-	-	-	-	-	-
эфирно-масличные культуры	-	-	-	-	-	-	-	-
лекарственные культуры	-	-	-	-	-	-	-	-
Картофель	4.1	11.2	3.2	21.7	23.8	...	77.6	58.5
Овощные и бахчевые культуры – всего ¹⁾	0.9	0.7	-	0.8	0.8	-	18.5	41.5
из них:								
овощи открытого грунта – всего	0.9	0.6	-	0.8	0.8	-	16.9	34.2
в том числе:								
капуста (всех видов)	0.2	0.2	-	-	2.4	4.0
огурцы	0.1	0.1	-	-	-	-	1.9	6.2
помидоры	0.1	0.1	-	-	-	-	2.3	8.4
свекла столовая	0.1	0.1	-	-	1.2	1.7
морковь столовая	0.1	0.0	-	-	2.2	2.1
лук репчатый	0.1	0.0	-	-	-	-	1.9	2.1
чеснок	0.1	0.0	-	-	-	-	1.1	1.7
кабачки, патиссоны	0.0	0.0	-	-	-	-	0.9	1.6
продовольственные бахчевые культуры	-	-	-	-	-	-	-	-
Кормовые культуры - всего	28.7	15.5	19.9	9.0	10.0	-	0.7	-
из них:								
травы однолетние	3.4	3.9	5.2	2.0	2.2	-	0.3	-
травы многолетние	18.3	8.5	10.9	5.0	5.5	-	...	-
кормовые культуры на силос (без кукурузы)	-	-	-	-	-	-	-	-
кукуруза на корм	...	3.1	3.8	-	-	-
корнеплодные кормовые культуры, включая свеклу сахарную на корм скоту	0.1	0.0	-	-	-	-	0.1	-



ГОРОДСКИЕ ОКРУГА ТУЛЬСКОЙ ОБЛАСТИ
Городской округ город Новомосковск

Продолжение

	Хозяйства всех категорий		в том числе					
			сельско-хозяйственные организации	крестьянские (фермерские) хозяйства и индивидуальные предприниматели	из них		личные подсобные и другие индивидуальные хозяйства граждан	некоммерческие объединения граждан
	2006	2016			2016	2016		
	1	2	3	4	5	6	7	8
Площади многолетних плодовых насаждений и ягодных культур - всего, га	575.5	412.3	...	-	-	-	115.4	124.9
в том числе:								
семечковые культуры - всего	328.8	267.2	...	-	-	-	48.3	52.0
из них:								
яблоня	298.6	235.4	...	-	-	-	35.0	33.4
груша	29.9	31.8	-	-	-	-	13.3	18.5
косточковые культуры - всего	88.9	91.6	-	-	-	-	43.1	48.6
из них:								
слива	31.3	35.7	-	-	-	-	15.2	20.5
вишня	49.5	44.7	-	-	-	-	23.2	21.5
черешня	7.8	10.9	-	-	-	-	4.5	6.4
абрикос	0.1	0.1	-	-	-	-	-	0.1
персик	-	...	-	-	-	-	-	...
алыча	0.1	0.2	-	-	-	-	0.2	-
орехоплодные культуры	-	0.3	-	-	-	-	-	0.3
из них:								
грецкий орех	-	0.1	-	-	-	-	-	0.1
фундук	-	0.2	-	-	-	-	-	0.2
субтропические культуры	-	-	-	-	-	-	-	-
цитрусовые культуры	-	-	-	-	-	-	-	-
ягодники - всего ²⁾	158.4	53.2	...	-	-	-	24.0	24.1
из них:								
земляника, клубника	79.8	18.8	...	-	-	-	8.1	5.7
малина, ежевика	40.5	16.0	-	-	-	-	7.8	8.2
смородина всех видов	17.6	10.0	-	-	-	-	5.1	4.9
крыжовник	-	4.2	-	-	-	-	1.6	2.6
рябина черноплодная	11.7	1.4	-	-	-	-	0.3	1.0
облепиха	3.1	1.5	-	-	-	-	0.6	0.9
Структура площадей многолетних плодовых насаждений и ягодных культур по видам плодово-ягодных насаждений (в процентах от общей площади плодово-ягодных насаждений соответствующей категории хозяйств):								
семечковые культуры	57.1	64.8	...	-	-	-	41.8	41.6



ГОРОДСКИЕ ОКРУГА ТУЛЬСКОЙ ОБЛАСТИ
Городской округ город Новомосковск

Продолжение

	Хозяйства всех категорий		в том числе					
			сельско-хозяйственные организации	крестьянские (фермерские) хозяйства и индивидуальные предприниматели	из них		личные подсобные и другие индивидуальные хозяйства граждан	некоммерческие объединения граждан
	крестьянские (фермерские) хозяйства	индивидуальные предприниматели			2016	2016		
	2006	2016	2016	2016	2016	2016	2016	2016
	1	2	3	4	5	6	7	8
косточковые культуры	15.4	22.2	-	-	-	-	37.3	38.9
орехоплодные культуры	-	0.1	-	-	-	-	-	0.2
субтропические культуры	-	-	-	-	-	-	-	-
цитрусовые культуры	-	-	-	-	-	-	-	-
ягодники	27.5	12.9	...	-	-	-	20.8	19.3
Площади виноградников, га	0.7	2.7	-	-	-	-	1.5	1.3
Поголовье сельскохозяйственных животных, голов:								
Крупный рогатый скот - всего	11047	7691	5153	1889	1889	-	649	-
из него коровы	4529	3530	2453	867	867	-	210	-
Молочный крупный рогатый скот	11042	7553	5153	1876	1876	-	524	-
Мясной крупный рогатый скот	5	138	-	-	125	-
Волы	-	-	-	-	-	-	-	-
из общего поголовья крупного рогатого скота:								
буйволы	-	-	-	-	-	-	-	-
яки	-	-	-	-	-	-	-	-
Свиньи	6004	1458	-	937	-
Овцы и козы - всего	2023	2153	-	467	467	-	1686	-
Овцы	1283	1457	-	-	1007	-
Козы	740	696	-	-	679	-
Птица - всего	47066	297978	32430	63
Птица сельскохозяйственная - всего	...	297948	32400	63
в том числе:								
куры - всего	40026	26884	26422	61
из них:								
куры-несушки	-	17917	17742	57
куры яичных пород	-	20073	-	19905	48
куры мясных и мясо-яичных пород	-	6811	-	6517	13
утки	4137	3692	-	-	-	-	3692	-
гуси	2755	2169	-	-	2067	...
индейки	146	265185	...	-	-	-	201	-
цесарки	2	...	-	-	-	-	...	-



ГОРОДСКИЕ ОКРУГА ТУЛЬСКОЙ ОБЛАСТИ
Городской округ город Новомосковск

Продолжение

	Хозяйства всех категорий		в том числе					
			сельско-хозяйственные организации	крестьянские (фермерские) хозяйства и индивидуальные предприниматели	из них		личные подсобные и другие индивидуальные хозяйства граждан	некоммерческие объединения граждан
	крестьянские (фермерские) хозяйства	индивидуальные предприниматели			2016	2016		
	2006	2016	2016	2016	2016	2016	2016	2016
1	2	3	4	5	6	7	8	
Прочие виды птицы - всего	-	30	-	-	-	-	30	-
перепелки	-	28	-	-	-	-	28	-
фазаны	-	...	-	-	-	-	...	-
страусы	-	-	-	-	-	-	-	-
Лошади	83	70	...	-	-	-	61	-
Ослы	-	-	-	-	-	-	-	-
Мулы и лошаки	-	-	-	-	-	-	-	-
Олени северные	-	-	-	-	-	-	-	-
Олени пятнистые	-	-	-	-	-	-	-	-
Маралы	-	-	-	-	-	-	-	-
Верблюды	-	-	-	-	-	-	-	-
Кролики домашние	3421	3078	-	-	-	-	3078	-
Звери пушные (клеточного разведения):								
Лисицы	-	-	-	-	-	-	-	-
Песцы	-	-	-	-	-	-	-	-
Норки	-	-	-	-	-	-	-	-
Нутрии	-	-	-	-	-	-	-	-
Соболи	-	-	-	-	-	-	-	-
Бобры	-	-	-	-	-	-	-	-
Ондатры	-	-	-	-	-	-	-	-
Хори	-	-	-	-	-	-	-	-
Пчелы медоносные (семьи), шт.	1675	1213	-	1143	-
Наличие сельскохозяйственной техники, шт.:								
Тракторы	531	333	144	104	93	11	85	x
Комбайны:								
зерноуборочные	114	71	27	44	41	...	x	x
кукурузоуборочные	-	-	-	-	-	-	x	x
картофелеуборочные	6	9	...	6	6	-	x	x
кормоуборочные	30	10	8	x	x
Машины свеклоуборочные (без ботвоуборочных)	4	-	-	-	x	x



ГОРОДСКИЕ ОКРУГА ТУЛЬСКОЙ ОБЛАСТИ
Городской округ город Новомосковск

Продолжение

	Хозяйства всех категорий		в том числе					
			сельско-хозяйственные организации	крестьянские (фермерские) хозяйства и индивидуальные предприниматели	из них		личные подсобные и другие индивидуальные хозяйства граждан	некоммерческие объединения граждан
	крестьянские (фермерские) хозяйства	индивидуальные предприниматели			2016	2016		
	2006	2016	2016	2016	2016	2016	2016	2016
	1	2	3	4	5	6	7	8
Установки доильные	51	23	16	-	5	x
Плуги	143	64	22	42	36	6	x	x
Косилки	46	22	9	13	10	...	x	x
Сеялки	130	54	24	30	25	5	x	x
В среднем на одну организацию (хозяйство, объединение):								
численность работников, человек ³⁾	x	x	120	9	9	7	x	x
общая земельная площадь, га	x	x	1884.8	490.4	476.6	595.6	0.2	9.7
площадь сельскохозяйственных угодий, га	x	x	1793.1	482.7	467.8	595.6	0.1	7.8
общая посевная площадь сельскохозяйственных культур под урожай, га ⁴⁾	x	x	3137.6	622.1	630.0	556.3	0.1	2.2
поголовье сельскохозяйственных животных, голов ⁵⁾ :								
крупный рогатый скот	x	x	1288	236	236	-	4	-
из него коровы	x	x	613	124	124	-	2	-
свины	x	x	-	6	-
птица	x	x	24	21

¹⁾ Включая овощи закрытого грунта по личным подсобным и другим индивидуальным хозяйствам граждан и некоммерческим объединениям.

²⁾ Включая ягодники в междурядьях сада.

³⁾ В расчете на одну организацию (хозяйство), без учета подсобных сельскохозяйственных предприятий несельскохозяйственных организаций, осуществлявших сельскохозяйственную деятельность в I полугодии

⁴⁾ В расчете на одну организацию (хозяйство), имевшую общую посевную площадь.

⁵⁾ В расчете на одну организацию (хозяйство), имевшую поголовье скота соответствующего вида.



**ОСНОВНЫЕ ИТОГИ ВСЕРОССИЙСКОЙ СЕЛЬСКОХОЗЯЙСТВЕННОЙ ПЕРЕПИСИ В РАЗРЕЗЕ КАТЕГОРИЙ ХОЗЯЙСТВ
ПО ГОРОДСКОМУ ОКРУГУ ПОСЕЛОК ГОРОДСКОГО ТИПА СЛАВНЫЙ
(на 1 июля)**

	Хозяйства всех категорий		в том числе					
			сельско- хозяйственные организации	крестьянские (фермерские) хозяйства и индивидуальные предприниматели	из них		личные подсобные и другие индивидуальные хозяйства граждан	некоммерческие объединения граждан
	2006	2016			2016	2016		
	1	2	3	4	5	6	7	8
Число организаций (хозяйств) - всего	x	x	-	-	-	-	5	...
осуществлявшие сельскохозяйственную деятельность в I полугодии 2006 (2016) года	x	x	-	-	-	-	5.0	...
в процентах от общего числа соответствующей категории организаций (хозяйств)	x	x	-	-	-	-	100.0	...
Общая земельная площадь, га	-	0.8	-	-	-	-	0.4	...
из нее сельскохозяйственные угодья	-	0.7	-	-	-	-	0.3	0.4
в том числе:								
пашня	-	0.6	-	-	-	-	0.3	0.3
сенокосы	-	-	-	-	-	-	-	x
пастбища	-	...	-	-	-	-	...	x
многолетние насаждения	-	0.1	-	-	-	-	0.0	0.1
залежь	-	...	-	-	-	-	...	0.0
Из общей площади сельскохозяйственных угодий фактически использовались, га	-	0.7	-	-	-	-	0.3	0.4
в процентах от общей площади сельскохозяйственных угодий соответствующей категории хозяйств	-	99.2	-	-	-	-	98.3	99.9
Посевная площадь сельскохозяйственных культур под урожай - всего, га	-	0.5	-	-	-	-	0.2	0.3
в том числе:								
Зерновые и зернобобовые культуры - всего	-	-	-	-	-	-	-	-
из них:								
пшеница	-	-	-	-	-	-	-	-
рожь	-	-	-	-	-	-	-	-
ячмень	-	-	-	-	-	-	-	-
овес	-	-	-	-	-	-	-	-
кукуруза на зерно	-	-	-	-	-	-	-	-
просо	-	-	-	-	-	-	-	-
гречиха	-	-	-	-	-	-	-	-
рис	-	-	-	-	-	-	-	-
зернобобовые культуры	-	-	-	-	-	-	-	-



ГОРОДСКИЕ ОКРУГА ТУЛЬСКОЙ ОБЛАСТИ
Городской округ поселок городского типа Славный

Продолжение

	Хозяйства всех категорий		в том числе					некоммерческие объединения граждан
			сельско-хозяйственные организации	крестьянские (фермерские) хозяйства и индивидуальные предприниматели	из них		личные подсобные и другие индивидуальные хозяйства граждан	
	2006	2016			2016	2016		
	1	2	3	4	5	6	7	8
из них: горох	-	-	-	-	-	-	-	-
Технические культуры - всего	-	-	-	-	-	-	-	-
из них: лен-долгунец	-	-	-	-	-	-	-	-
конопля среднерусская	-	-	-	-	-	-	-	-
сахарная свекла	-	-	-	-	-	-	-	-
масличные культуры - всего	-	-	-	-	-	-	-	-
из них: подсолнечник на зерно	-	-	-	-	-	-	-	-
лен-кудряш	-	-	-	-	-	-	-	-
соя	-	-	-	-	-	-	-	-
рапс	-	-	-	-	-	-	-	-
горчица	-	-	-	-	-	-	-	-
рыжик	-	-	-	-	-	-	-	-
эфирно-масличные культуры	-	-	-	-	-	-	-	-
лекарственные культуры	-	-	-	-	-	-	-	-
Картофель	-	0.4	-	-	-	-	0.1	0.3
Овощные и бахчевые культуры – всего ¹⁾	-	0.1	-	-	-	-	0.0	0.1
из них: овощи открытого грунта – всего	-	0.1	-	-	-	-	0.0	0.1
в том числе:								
капуста (всех видов)	-	0.0	-	-	-	-	...	0.0
огурцы	-	0.0	-	-	-	-	0.0	0.0
помидоры	-	0.0	-	-	-	-	...	0.0
свекла столовая	-	0.0	-	-	-	-	0.0	0.0
морковь столовая	-	0.0	-	-	-	-	0.0	0.0
лук репчатый	-	0.0	-	-	-	-	0.0	0.0
чеснок	-	0.0	-	-	-	-	0.0	0.0
кабачки, патиссоны	-	0.0	-	-	-	-	0.0	0.0
продовольственные бахчевые культуры	-	-	-	-	-	-	-	-



ГОРОДСКИЕ ОКРУГА ТУЛЬСКОЙ ОБЛАСТИ
Городской округ поселок городского типа Славный

Продолжение

	Хозяйства всех категорий		в том числе					
			сельско-хозяйственные организации	крестьянские (фермерские) хозяйства и индивидуальные предприниматели	из них		личные подсобные и другие индивидуальные хозяйства граждан	некоммерческие объединения граждан
	крестьянские (фермерские) хозяйства	индивидуальные предприниматели			2016	2016		
	2006	2016	2016	2016	2016	2016	2016	2016
1	2	3	4	5	6	7	8	
Кормовые культуры - всего	-	-	-	-	-	-	-	-
из них:								
травы однолетние	-	-	-	-	-	-	-	-
травы многолетние	-	-	-	-	-	-	-	-
кормовые культуры на силос (без кукурузы)	-	-	-	-	-	-	-	-
кукуруза на корм	-	-	-	-	-	-	-	-
корнеплодные кормовые культуры, включая свеклу сахарную на корм скоту	-	-	-	-	-	-	-	-
Структура посевных площадей по видам сельскохозяйственных культур (в процентах от общей посевной площади соответствующей категории организаций (хозяйств))								
Зерновые и зернобобовые культуры - всего	-	-	-	-	-	-	-	-
из них:								
пшеница	-	-	-	-	-	-	-	-
рожь	-	-	-	-	-	-	-	-
ячмень	-	-	-	-	-	-	-	-
овес	-	-	-	-	-	-	-	-
кукуруза на зерно	-	-	-	-	-	-	-	-
просо	-	-	-	-	-	-	-	-
гречиха	-	-	-	-	-	-	-	-
рис	-	-	-	-	-	-	-	-
зернобобовые культуры	-	-	-	-	-	-	-	-
из них:								
горох	-	-	-	-	-	-	-	-
Технические культуры - всего	-	-	-	-	-	-	-	-
из них:								
лен-долгунец	-	-	-	-	-	-	-	-
конопля среднерусская	-	-	-	-	-	-	-	-
сахарная свекла	-	-	-	-	-	-	-	-
масличные культуры - всего	-	-	-	-	-	-	-	-



ГОРОДСКИЕ ОКРУГА ТУЛЬСКОЙ ОБЛАСТИ
Городской округ поселок городского типа Славный

Продолжение

	Хозяйства всех категорий		в том числе					
			сельско-хозяйственные организации	крестьянские (фермерские) хозяйства и индивидуальные предприниматели	из них		личные подсобные и другие индивидуальные хозяйства граждан	некоммерческие объединения граждан
	крестьянские (фермерские) хозяйства	индивидуальные предприниматели			2016	2016		
	2006	2016	2016	2016	2016	2016	2016	2016
1	2	3	4	5	6	7	8	
из них:								
подсолнечник на зерно	-	-	-	-	-	-	-	-
лен-кудряш	-	-	-	-	-	-	-	-
соя	-	-	-	-	-	-	-	-
рапс	-	-	-	-	-	-	-	-
горчица	-	-	-	-	-	-	-	-
рыжик	-	-	-	-	-	-	-	-
эфирно-масличные культуры	-	-	-	-	-	-	-	-
лекарственные культуры	-	-	-	-	-	-	-	-
Картофель	-	79.4	-	-	-	-	78.0	80.1
Овощные и бахчевые культуры – всего ¹⁾	-	20.6	-	-	-	-	22.0	19.9
из них:								
овощи открытого грунта – всего	-	19.5	-	-	-	-	19.4	19.5
в том числе:								
капуста (всех видов)	-	2.8	-	-	-	-	...	2.9
огурцы	-	3.7	-	-	-	-	4.0	3.6
помидоры	-	1.8	-	-	-	-	...	2.2
свекла столовая	-	1.4	-	-	-	-	1.8	1.2
морковь столовая	-	1.5	-	-	-	-	1.8	1.3
лук репчатый	-	1.8	-	-	-	-	1.6	1.9
чеснок	-	0.8	-	-	-	-	1.0	0.7
кабачки, патиссоны	-	2.5	-	-	-	-	2.7	2.4
продовольственные бахчевые культуры	-	-	-	-	-	-	-	-
Кормовые культуры - всего	-	-	-	-	-	-	-	-
из них:								
травы однолетние	-	-	-	-	-	-	-	-
травы многолетние	-	-	-	-	-	-	-	-
кормовые культуры на силос (без кукурузы)	-	-	-	-	-	-	-	-
кукуруза на корм	-	-	-	-	-	-	-	-
корнеплодные кормовые культуры, включая свеклу сахарную на корм скоту	-	-	-	-	-	-	-	-



ГОРОДСКИЕ ОКРУГА ТУЛЬСКОЙ ОБЛАСТИ
Городской округ поселок городского типа Славный

Продолжение

	Хозяйства всех категорий		в том числе					
			сельско-хозяйственные организации	крестьянские (фермерские) хозяйства и индивидуальные предприниматели	из них		личные подсобные и другие индивидуальные хозяйства граждан	некоммерческие объединения граждан
	2006	2016			2016	2016		
	1	2	3	4	5	6	7	8
Площади многолетних плодовых насаждений и ягодных культур - всего, га	-	0.1	-	-	-	-	0.0	0.1
в том числе:								
семечковые культуры - всего	-	0.0	-	-	-	-	...	0.0
из них:								
яблоня	-	0.0	-	-	-	-	...	0.0
груша	-	0.0	-	-	-	-	...	0.0
косточковые культуры - всего	-	0.0	-	-	-	-	...	0.0
из них:								
слива	-	0.0	-	-	-	-	-	0.0
вишня	-	0.0	-	-	-	-	...	0.0
черешня	-	...	-	-	-	-
абрикос	-	-	-	-	-	-	-	-
персик	-	-	-	-	-	-	-	-
альча	-	-	-	-	-	-	-	-
орехоплодные культуры	-	-	-	-	-	-	-	-
из них:								
грецкий орех	-	-	-	-	-	-	-	-
фундук	-	-	-	-	-	-	-	-
субтропические культуры	-	-	-	-	-	-	-	-
цитрусовые культуры	-	-	-	-	-	-	-	-
ягодники - всего ²⁾	-	0.0	-	-	-	-	0.0	0.0
из них:								
земляника, клубника	-	...	-	-	-	-	-	...
малина, ежевика	-	0.0	-	-	-	-	0.0	0.0
смородина всех видов	-	0.0	-	-	-	-	0.0	0.0
крыжовник	-	0.0	-	-	-	-	...	0.0
рябина черноплодная	-	-	-	-	-	-	-	-
облепиха	-	-	-	-	-	-	-	-
Структура площадей многолетних плодовых насаждений и ягодных культур по видам плодово-ягодных насаждений (в процентах от общей площади плодово-ягодных насаждений соответствующей категории хозяйств):								
семечковые культуры	-	50.5	-	-	-	-	...	48.9



ГОРОДСКИЕ ОКРУГА ТУЛЬСКОЙ ОБЛАСТИ
Городской округ поселок городского типа Славный

Продолжение

	Хозяйства всех категорий		в том числе					
			сельско-хозяйственные организации	крестьянские (фермерские) хозяйства и индивидуальные предприниматели	из них		личные подсобные и другие индивидуальные хозяйства граждан	некоммерческие объединения граждан
	крестьянские (фермерские) хозяйства	индивидуальные предприниматели			2016	2016		
	2006	2016	2016	2016	2016	2016	2016	2016
1	2	3	4	5	6	7	8	
косточковые культуры	-	35.8	-	-	-	-	...	38.0
орехоплодные культуры	-	-	-	-	-	-	-	-
субтропические культуры	-	-	-	-	-	-	-	-
цитрусовые культуры	-	-	-	-	-	-	-	-
ягодники	-	13.7	-	-	-	-	15.2	13.1
Площади виноградников, га	-	...	-	-	-	-	...	-
Поголовье сельскохозяйственных животных, голов:								
Крупный рогатый скот - всего	-	-	-	-	-	-	-	-
из него коровы	-	-	-	-	-	-	-	-
Молочный крупный рогатый скот	-	-	-	-	-	-	-	-
Мясной крупный рогатый скот	-	-	-	-	-	-	-	-
Волы	-	-	-	-	-	-	-	-
из общего поголовья крупного рогатого скота:								
буйволы	-	-	-	-	-	-	-	-
яки	-	-	-	-	-	-	-	-
Свиньи	-	-	-	-	-	-	-	-
Овцы и козы - всего	-	-	-	-	-	-	-	-
Овцы	-	-	-	-	-	-	-	-
Козы	-	-	-	-	-	-	-	-
Птица - всего	-	...	-	-	-	-
Птица сельскохозяйственная - всего	-	...	-	-	-	-
в том числе:								
куры - всего	-	...	-	-	-	-
из них:								
куры-несушки	-	...	-	-	-	-
куры яичных пород	-	...	-	-	-	-
куры мясных и мясо-яичных пород	-	-	-	-	-	-	-	-
утки	-	...	-	-	-	-	...	-
гуси	-	-	-	-	-	-	-	-
индейки	-	-	-	-	-	-	-	-
цесарки	-	-	-	-	-	-	-	-



ГОРОДСКИЕ ОКРУГА ТУЛЬСКОЙ ОБЛАСТИ
Городской округ поселок городского типа Славный

Продолжение

	Хозяйства всех категорий		в том числе					
			сельско- хозяйственные организации	крестьянские (фермерские) хозяйства и индивидуальные предприниматели	из них		личные подсобные и другие индивидуальные хозяйства граждан	некоммерческие объединения граждан
	крестьянские (фермерские) хозяйства	индивидуальные предприниматели			2016	2016		
	2006	2016	2016	2016	2016	2016	2016	2016
1	2	3	4	5	6	7	8	
Прочие виды птицы - всего	-	-	-	-	-	-	-	-
перепелки	-	-	-	-	-	-	-	-
фазаны	-	-	-	-	-	-	-	-
страусы	-	-	-	-	-	-	-	-
Лошади	-	-	-	-	-	-	-	-
Ослы	-	-	-	-	-	-	-	-
Мулы и лошаки	-	-	-	-	-	-	-	-
Олени северные	-	-	-	-	-	-	-	-
Олени пятнистые	-	-	-	-	-	-	-	-
Маралы	-	-	-	-	-	-	-	-
Верблюды	-	-	-	-	-	-	-	-
Кролики домашние	-	...	-	-	-	-	-	...
Звери пушные (клеточного разведения):								
Лисицы	-	-	-	-	-	-	-	-
Песцы	-	-	-	-	-	-	-	-
Норки	-	-	-	-	-	-	-	-
Нутрии	-	-	-	-	-	-	-	-
Соболи	-	-	-	-	-	-	-	-
Бобры	-	-	-	-	-	-	-	-
Ондатры	-	-	-	-	-	-	-	-
Хори	-	-	-	-	-	-	-	-
Пчелы медоносные (семьи), шт.	-	-	-	-	-	-	-	-
Наличие сельскохозяйственной техники, шт.:								
Тракторы	-	-	-	-	-	-	-	х
Комбайны:								
зерноуборочные	-	-	-	-	-	-	х	х
кукурузоуборочные	-	-	-	-	-	-	х	х
картофелеуборочные	-	-	-	-	-	-	х	х
кормоуборочные	-	-	-	-	-	-	х	х
Машины свеклоуборочные (без ботвоуборочных)	-	-	-	-	-	-	х	х



ГОРОДСКИЕ ОКРУГА ТУЛЬСКОЙ ОБЛАСТИ
Городской округ поселок городского типа Славный

Продолжение

	Хозяйства всех категорий		в том числе					
			сельско-хозяйственные организации	крестьянские (фермерские) хозяйства и индивидуальные предприниматели	из них		личные подсобные и другие индивидуальные хозяйства граждан	некоммерческие объединения граждан
	крестьянские (фермерские) хозяйства	индивидуальные предприниматели			2016	2016		
	2006	2016	2016	2016	2016	2016	2016	2016
	1	2	3	4	5	6	7	8
Установки доильные	-	-	-	-	-	-	-	х
Плуги	-	-	-	-	-	-	х	х
Косилки	-	-	-	-	-	-	х	х
Сеялки	-	-	-	-	-	-	х	х
В среднем на одну организацию (хозяйство, объединение):								
численность работников, человек ³⁾	х	х	-	-	-	-	х	х
общая земельная площадь, га	х	х	-	-	-	-	0.1	...
площадь сельскохозяйственных угодий, га	х	х	-	-	-	-	0.1	0.4
общая посевная площадь сельскохозяйственных культур под урожай, га ⁴⁾	х	х	-	-	-	-	0.0	0.3
поголовье сельскохозяйственных животных, голов ⁵⁾ :								
крупный рогатый скот	х	х	-	-	-	-	-	-
из него коровы	х	х	-	-	-	-	-	-
свиньи	х	х	-	-	-	-	-	-
птица	х	х	-	-	-	-

1) Включая овощи закрытого грунта по личным подсобным и другим индивидуальным хозяйствам граждан и некоммерческим объединениям.

2) Включая ягодники в междурядьях сада.

3) В расчете на одну организацию (хозяйство), без учета подсобных сельскохозяйственных предприятий несельскохозяйственных организаций, осуществлявших сельскохозяйственную деятельность в I полугодии

4) В расчете на одну организацию (хозяйство), имевшую общую посевную площадь.

5) В расчете на одну организацию (хозяйство), имевшую поголовье скота соответствующего вида.



МЕТОДОЛОГИЧЕСКИЕ ПОЯСНЕНИЯ

В **хозяйства всех категорий** включены сельскохозяйственные организации, крестьянские (фермерские) хозяйства, индивидуальные предприниматели и хозяйства населения.

К **сельскохозяйственным организациям** отнесены хозяйственные товарищества, общества и партнерства (в том числе публичные и непубличные акционерные общества), производственные кооперативы, родовые общины, унитарные предприятия, подсобные сельскохозяйственные предприятия несельскохозяйственных организаций.

В соответствии с официальной статистической методологией Росстата в рамках Всероссийской сельскохозяйственной переписи 2016 г. к **подсобным сельскохозяйственным предприятиям несельскохозяйственных организаций** отнесены хозяйства, имеющие посевные площади сельскохозяйственных культур не менее 50 гектаров и (или) не менее 10 голов крупного рогатого скота, или не менее 5 голов коров, или не менее 20 голов свиней, или не менее 15 голов овец или коз, или не менее 100 голов птицы, или не менее 10 голов лошадей.

К **малым сельскохозяйственным предприятиям (включая микропредприятия)** отнесены юридические лица – коммерческие организации, внесенные в единый государственный реестр юридических лиц и соответствующие условиям, установленным Федеральным законом от 24 июля 2007 г. № 209-ФЗ «О развитии малого и среднего предпринимательства в Российской Федерации».

Крестьянское (фермерское) хозяйство – объединение граждан, связанных родством и (или) свойством имеющих в общей собственности имущество и совместно осуществляющих производственную и иную хозяйственную деятельность (производство, переработку, хранение, транспортировку и реализацию сельскохозяйственной продукции), основанную на их личном участии (статья 1 Федерального закона от 11 июня 2003 г. № 74-ФЗ «О крестьянском (фермерском) хозяйстве»).

Индивидуальный предприниматель – гражданин (физическое лицо), занимающийся предпринимательской деятельностью без образования юридического лица с момента его государственной регистрации в соответствии со статьей 23 Гражданского кодекса Российской Федерации и заявивший в Свидетельстве о государственной регистрации виды деятельности, отнесенные согласно Общероссийскому классификатору видов экономической деятельности (ОКВЭД) к сельскому хозяйству.

К **хозяйствам населения** отнесены личные подсобные и другие индивидуальные хозяйства граждан, а также хозяйства граждан, имеющих земельные участки в садоводческих, огороднических и дачных некоммерческих объединениях.

Личное подсобное хозяйство – форма непредпринимательской деятельности по производству и переработке сельскохозяйственной продукции, осуществляемой личным трудом гражданина и членов его семьи в целях удовлетворения личных потребностей на земельном участке, предоставленном или приобретенном для ведения личного подсобного хозяйства. Землепользование хозяйств может состоять из приусадебных и полевых участков (статья 2,4 Федерального закона от 7 июля 2003 г. №-112-ФЗ «О личном подсобном хозяйстве»).



К другим индивидуальным хозяйствам граждан отнесены:

- граждане, имеющие земельные участки для индивидуального жилищного строительства с площадью 4 и более соток и занимающиеся сельскохозяйственным производством;
- граждане, имеющие земельные участки (садовые, огородные, дачные и другие), не входящие в некоммерческие объединения граждан;
- граждане, не имеющие земли, но имеющие сельскохозяйственных животных.

Некоммерческое объединение граждан (садоводческое, огородническое, дачное) – некоммерческая организация, учрежденная гражданами на добровольных началах для содействия ее членами в решении общих социально-хозяйственных задач ведения садоводства, огородничества и дачного хозяйства (статья 1 Федерального закона от 15 апреля 1998 г. № 66-ФЗ «О садоводческих, огороднических и дачных некоммерческих объединениях граждан»).

Итоги по категориям сельскохозяйственных производителей, в том числе по хозяйствам граждан в сельских поселениях, городских округах и городских поселениях сформированы в соответствии с Общероссийским классификатором территорий муниципальных образований (ОКТМО).

В соответствии с официальной статистической методологией Росстата граждане, имеющие земельный участок в садоводческих, огороднических и дачных некоммерческих объединениях, личные подсобные и другие индивидуальные хозяйства граждан в городских поселениях и городских округах обследовались с применением выборочного метода статистического наблюдения. Сводные данные по этим категориям хозяйств представлены с учетом распространения данных выборочной совокупности на всю генеральную совокупность.

В **общей площади земли** организации (хозяйства) показывается общая площадь, находящаяся **в пользовании** организации (хозяйства) на дату проведения переписи (с учетом арендованной, но без учета сданной в аренду).

В общую земельную площадь некоммерческого объединения включены земли, предоставленные гражданам объединения, и земли объединения общего пользования.

Сельскохозяйственные угодья – земельные угодья, систематически используемые для получения сельскохозяйственной продукции. К ним относятся пашня, залежь, многолетние насаждения, сенокосы, пастбища.

Пашня – сельскохозяйственное угодье, систематически обрабатываемое и используемое под посеvy сельскохозяйственных культур, включая посеvy многолетних трав, а также чистые пары. К пашне также относятся площади парников и теплиц. В пашню не включаются земельные участки сенокосов и пастбищ, распаханые с целью их коренного улучшения и занятые посевами предварительных культур (в течение не более двух-трех лет), а также междурядья сада, используемые под посеvy.

Сенокос – сельскохозяйственное угодье, систематически используемое под сенокосение.

Пастбище – сельскохозяйственное угодье, систематически используемое для выпаса животных (и такое использование является основным), а также земельные участки, пригодные для выпаса скота, не используемые под сенокосы и не являющиеся залежью.

Многолетние насаждения – сельскохозяйственное угодье, используемое под искусственные насаждения древесных, кустарниковых (без лесной площади) и некоторых травянистых растений, предназначенных для получения урожая плодово-ягодной, технической и лекарственной продукции.

В площадь многолетних плодовых насаждений и ягодных культур включена площадь, занятая плодовыми деревьями, кустарниками, а также ягодниками на обособленных участках.

Площадь ягодных насаждений в междурядьях садов учитывается в площади соответствующей культуры.

Поголовье сельскохозяйственных животных включает поголовье всех возрастных групп соответствующего вида скота и птицы на 1 июля 2016 года, а на отдельных и труднодоступных территориях, в которых перепись проходила с 15 сентября по 15 ноября, на 1 сентября 2016 года.

К **молочному** крупному рогатому скоту относятся животные, основным видом продукции которых является молоко.

Мясной крупный рогатый скот отражен по организациям (хозяйствам), специализирующимся на разведении скота мясных пород, при которых маточное поголовье предназначено для воспроизводства и выращивания телят подсосным методом до 8- месячного возраста при полном прекращении доения.

Комбайны кукурузоуборочные – самоходные и прицепные кукурузоуборочные комбайны, приставки кукурузоуборочные.

Машины свеклоуборочные - машины, используемые для уборки корней сахарной, кормовой и маточной свеклы, брюквы и турнепса.

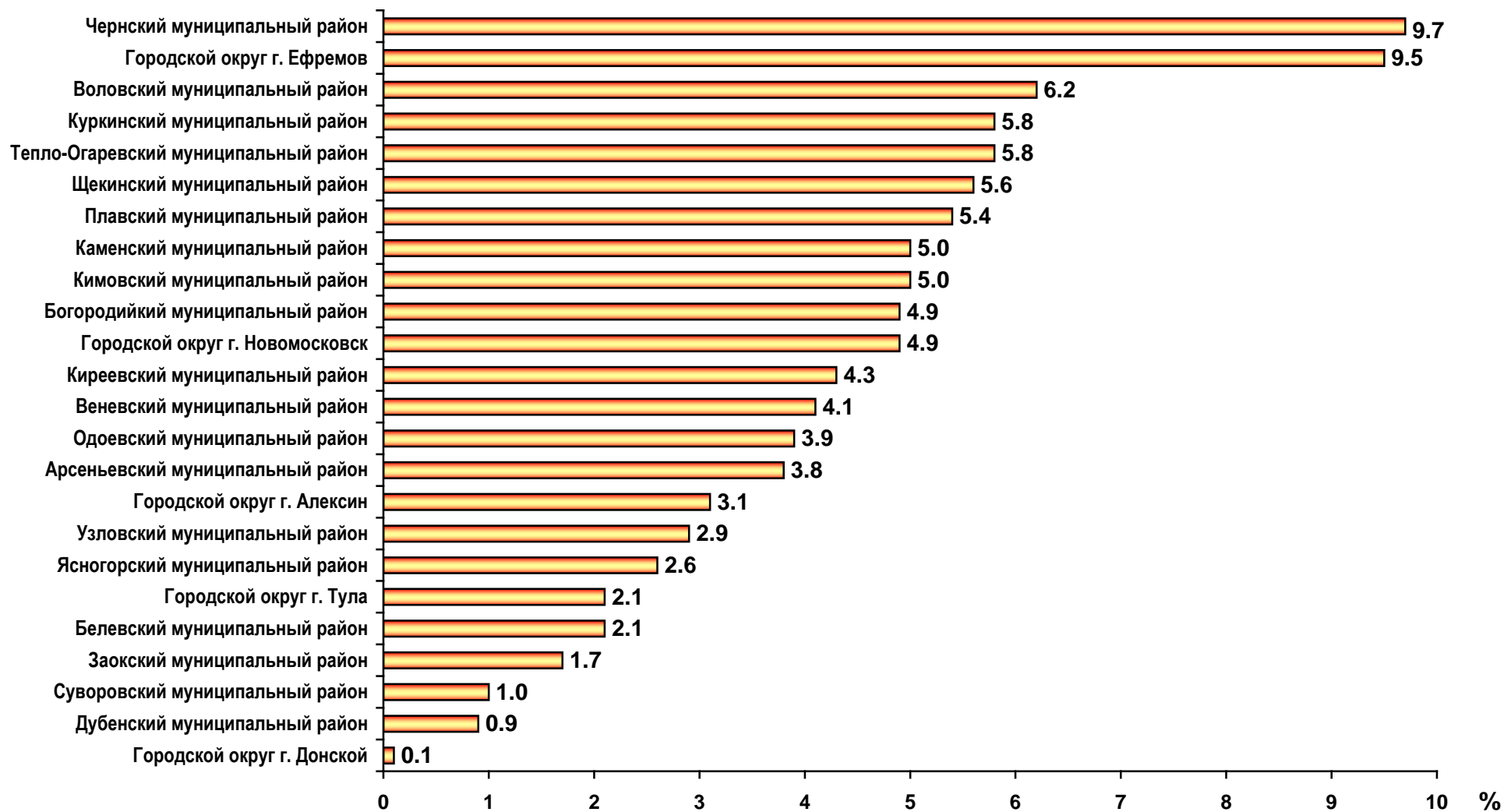
Установки доильные – установки и аппараты, предназначенные как для машинного доения коров в переносные доильные ведра, так и в молокопроводы, по которым молоко транспортируется в молокоприемник.



ДИАГРАММЫ

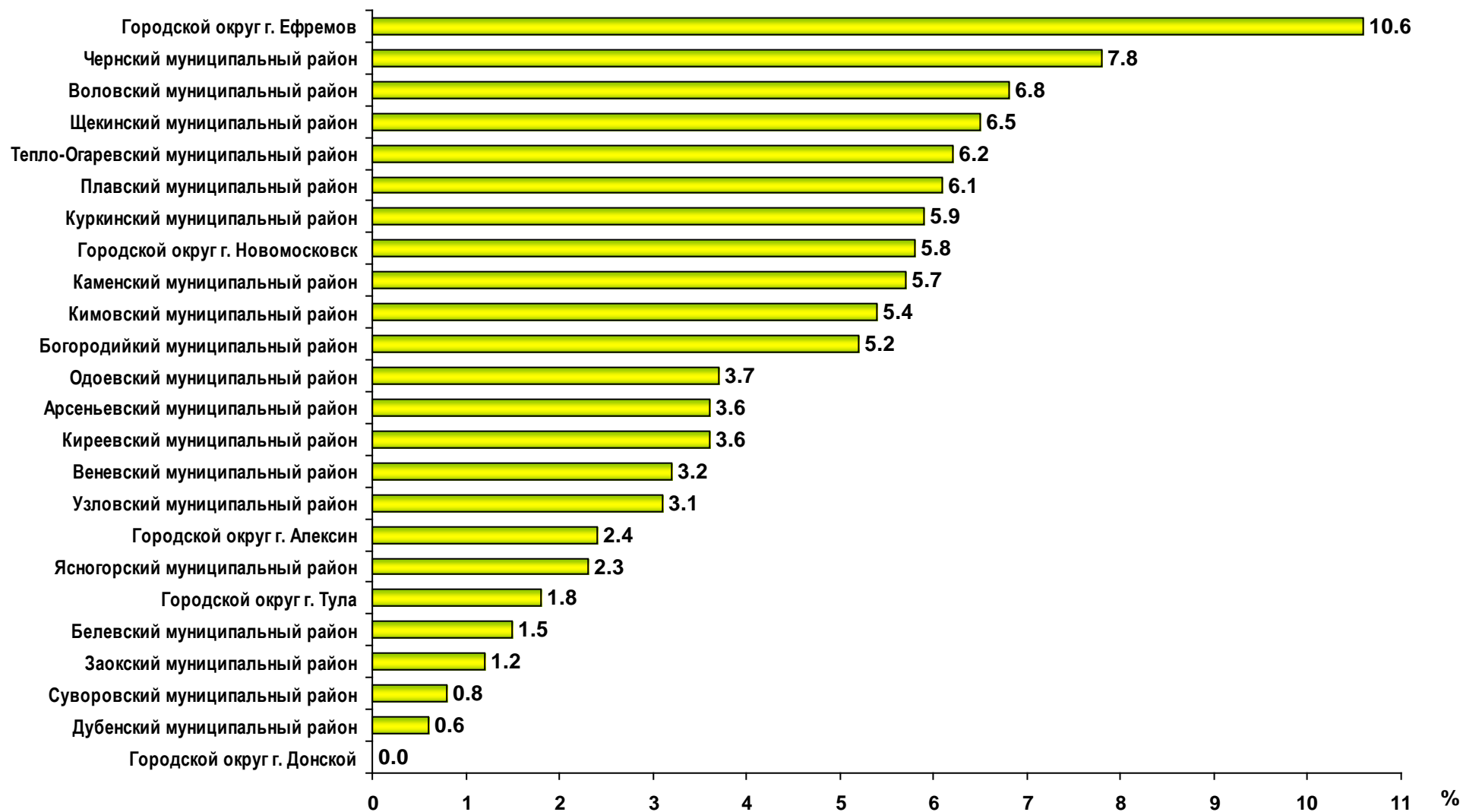
1. УДЕЛЬНЫЙ ВЕС МУНИЦИПАЛЬНЫХ РАЙОНОВ И ГОРОДСКИХ ОКРУГОВ В ОБЩЕЙ ПЛОЩАДИ СЕЛЬСКОХОЗЯЙСТВЕННЫХ УГОДИЙ

(на 1 июля 2016 г.; в процентах от общей площади сельскохозяйственных угодий в хозяйствах всех категорий)



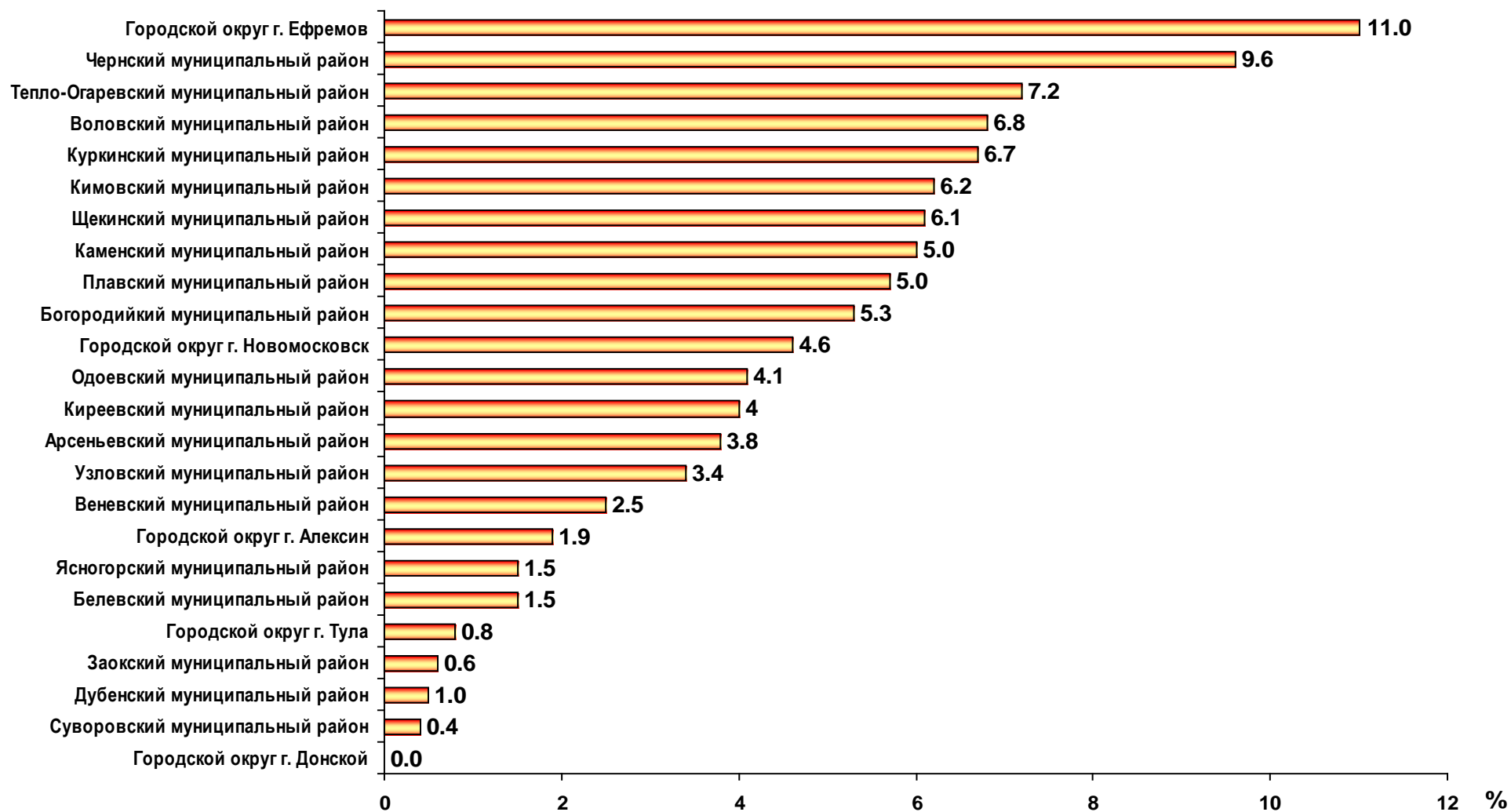
2. УДЕЛЬНЫЙ ВЕС МУНИЦИПАЛЬНЫХ РАЙОНОВ И ГОРОДСКИХ ОКРУГОВ В ОБЩЕЙ ПОСЕВНОЙ ПЛОЩАДИ СЕЛЬСКОХОЗЯЙСТВЕННЫХ КУЛЬТУР ПОД УРОЖАЙ 2016 Г.

(в процентах от общей посевной площади сельскохозяйственных культур в хозяйствах всех категорий)



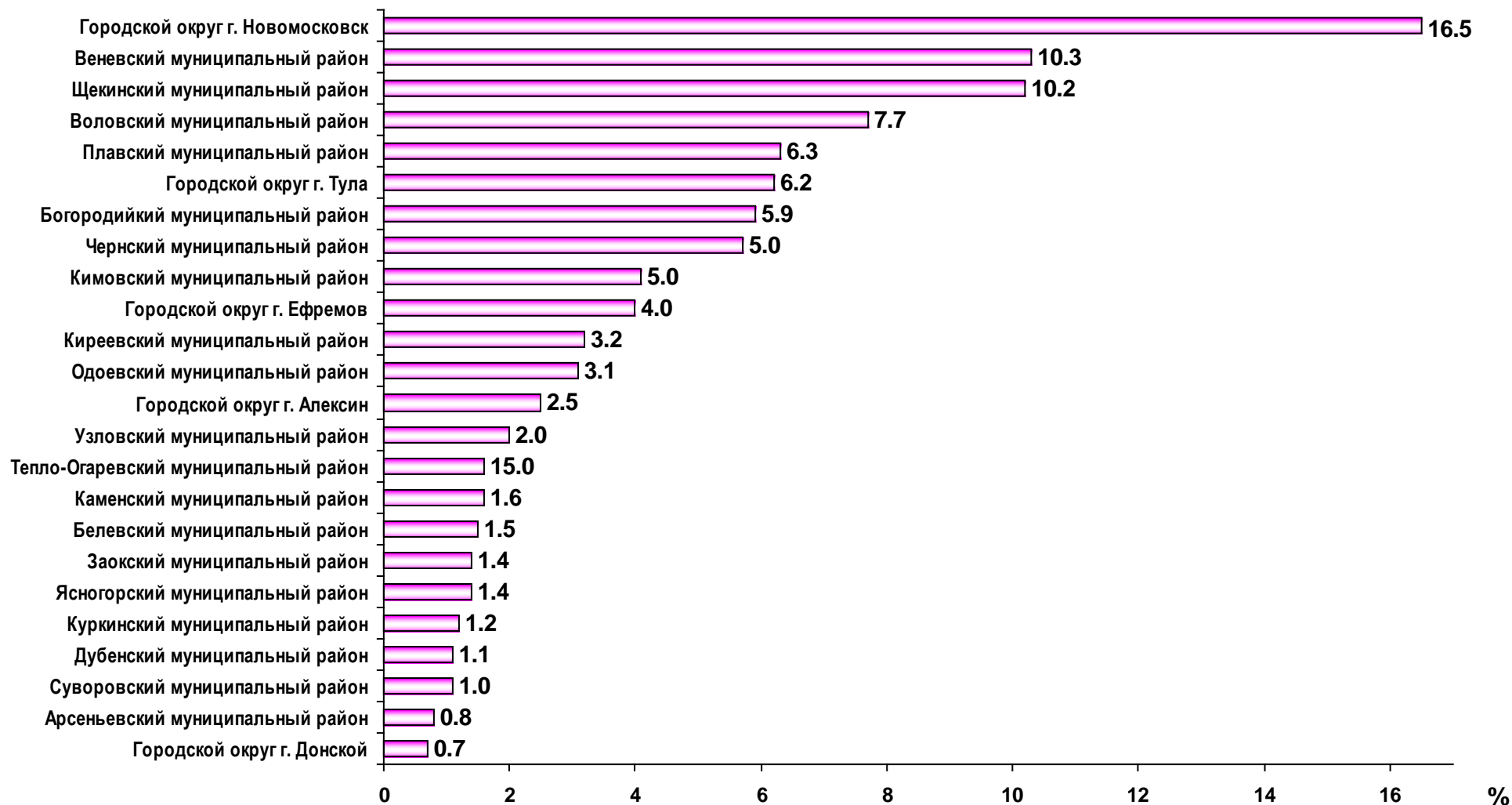
3. УДЕЛЬНЫЙ ВЕС МУНИЦИПАЛЬНЫХ РАЙОНОВ И ГОРОДСКИХ ОКРУГОВ В ОБЩЕЙ ПОСЕВНОЙ ПЛОЩАДИ ЗЕРНОВЫХ И ЗЕРНОБОБОВЫХ КУЛЬТУР ПОД УРОЖАЙ 2016 Г.

(в процентах от общей посевной площади зерновых и зернобобовых культур в хозяйствах всех категорий)



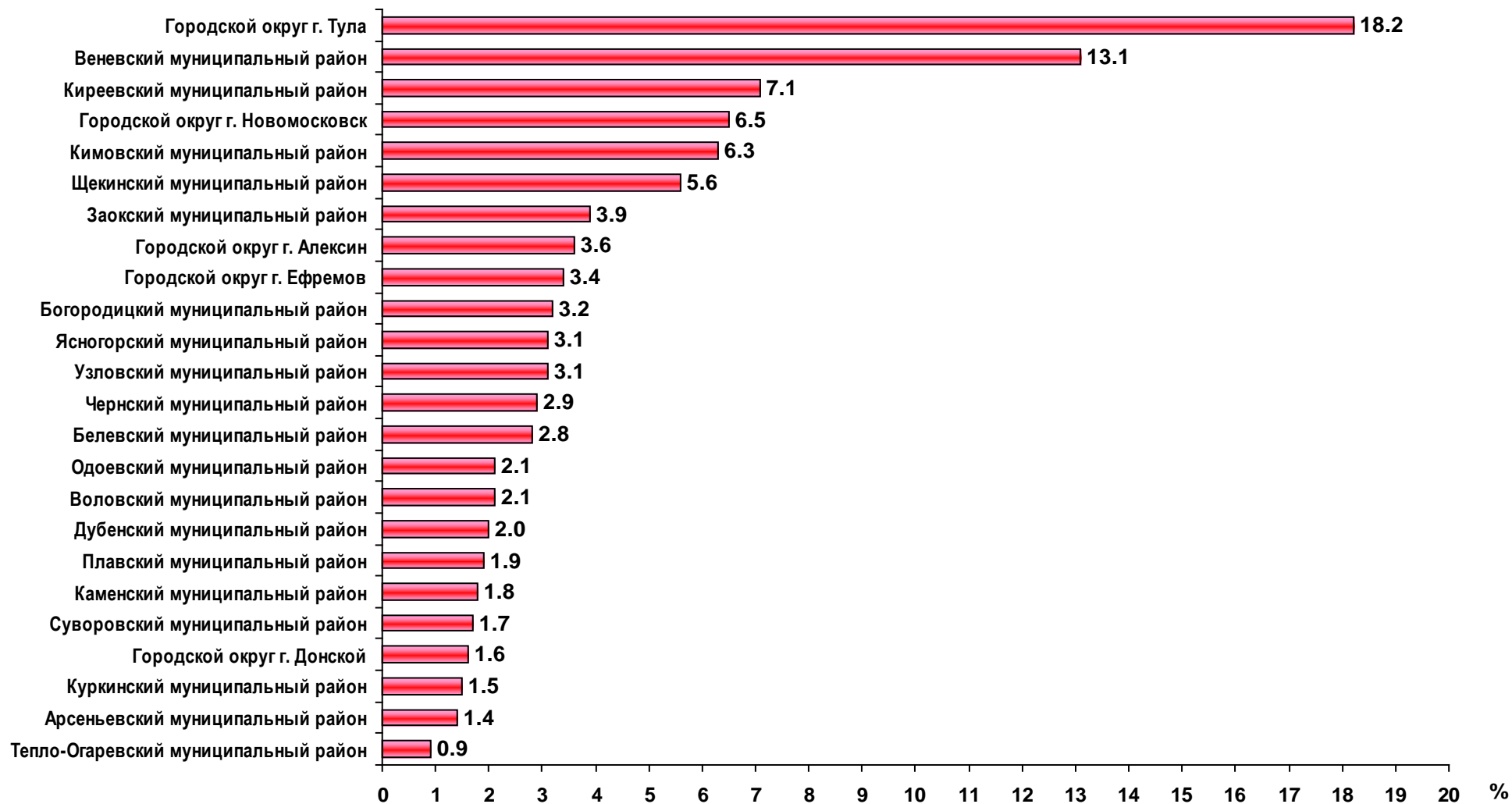
4. УДЕЛЬНЫЙ ВЕС МУНИЦИПАЛЬНЫХ РАЙОНОВ И ГОРОДСКИХ ОКРУГОВ В ОБЩЕЙ ПОСЕВНОЙ ПЛОЩАДИ КАРТОФЕЛЯ ПОД УРОЖАЙ 2016 Г.

(в процентах от общей посевной площади картофеля в хозяйствах всех категорий)



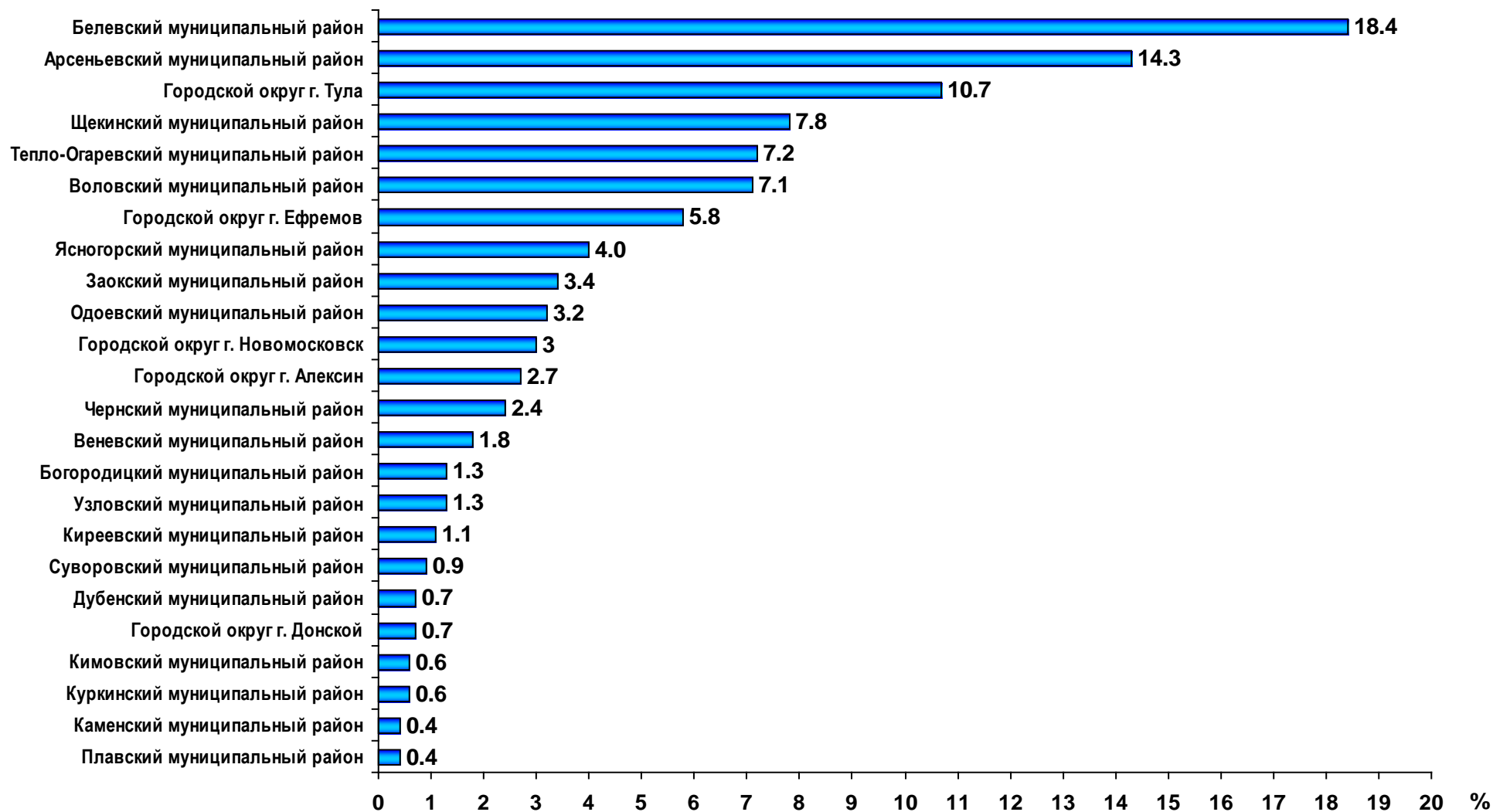
5. УДЕЛЬНЫЙ ВЕС МУНИЦИПАЛЬНЫХ РАЙОНОВ И ГОРОДСКИХ ОКРУГОВ В ОБЩЕЙ ПОСЕВНОЙ ПЛОЩАДИ ОВОЩНЫХ И БАХЧЕВЫХ КУЛЬТУР ПОД УРОЖАЙ 2016 Г.

(в процентах от общей посевной площади овощных и бахчевых культур в хозяйствах всех категорий)



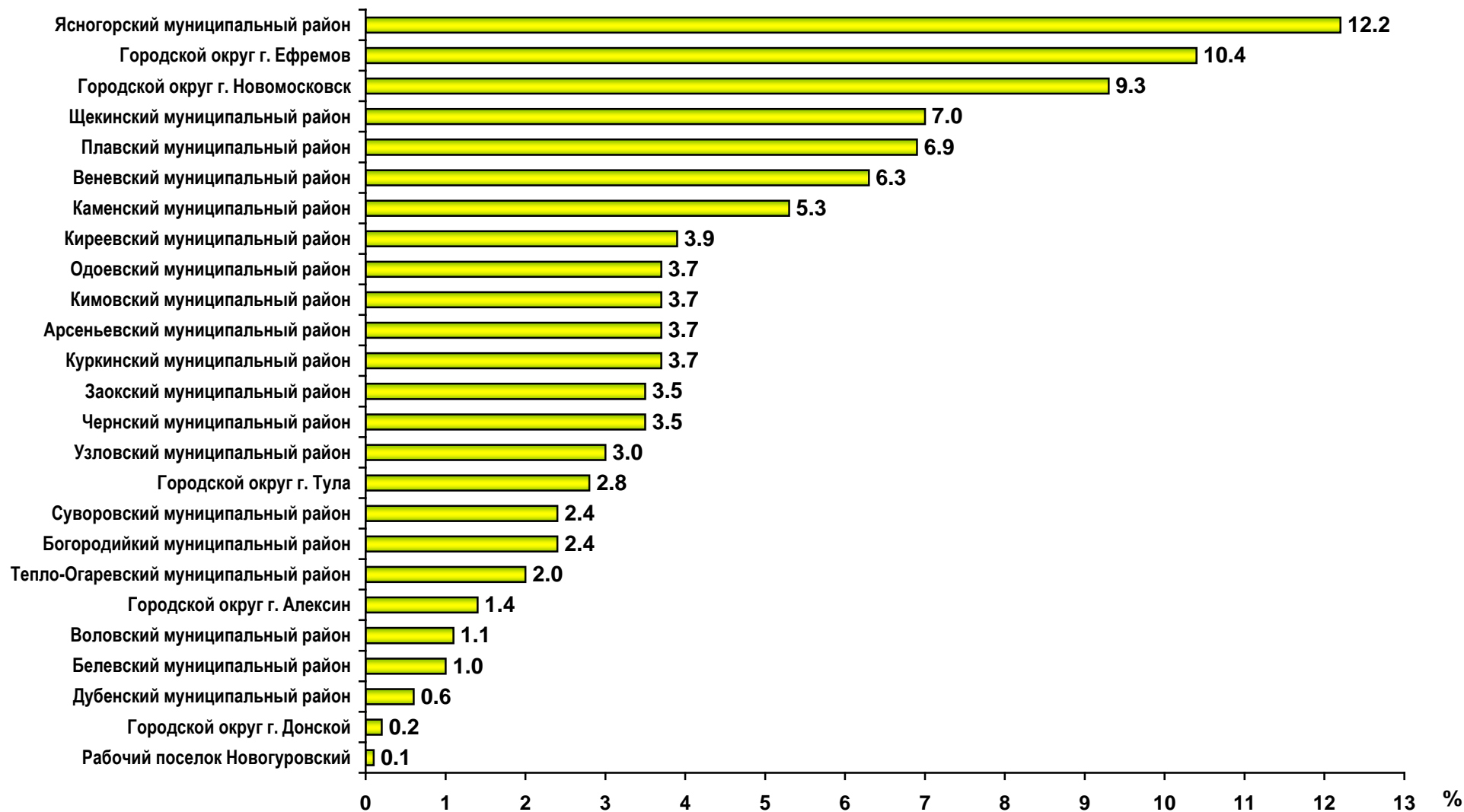
6. УДЕЛЬНЫЙ ВЕС МУНИЦИПАЛЬНЫХ РАЙОНОВ И ГОРОДСКИХ ОКРУГОВ В ОБЩЕЙ ПЛОЩАДИ МНОГОЛЕТНИХ ПЛОДОВЫХ НАСАЖДЕНИЙ И ЯГОДНЫХ КУЛЬТУР ПОД УРОЖАЙ 2016 Г.

(в процентах от общей многолетних плодовых насаждений и ягодных культур в хозяйствах всех категорий)



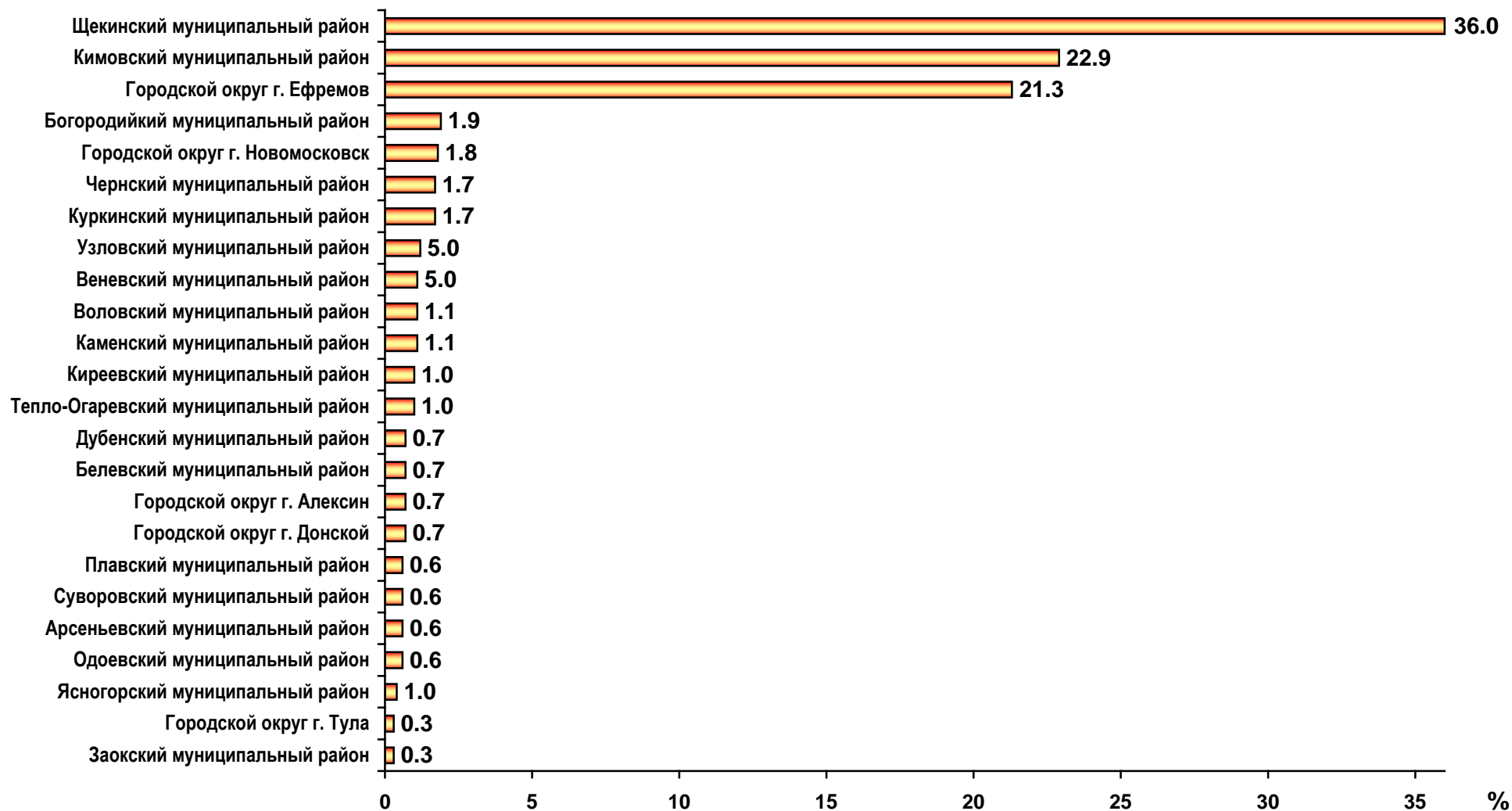
7. УДЕЛЬНЫЙ ВЕС МУНИЦИПАЛЬНЫХ РАЙОНОВ И ГОРОДСКИХ ОКРУГОВ В ОБЩЕМ ПОГОЛОВЬЕ КРУПНОГО РОГАТОГО СКОТА

(в процентах от общего поголовья крупного рогатого скота в хозяйствах всех категорий)



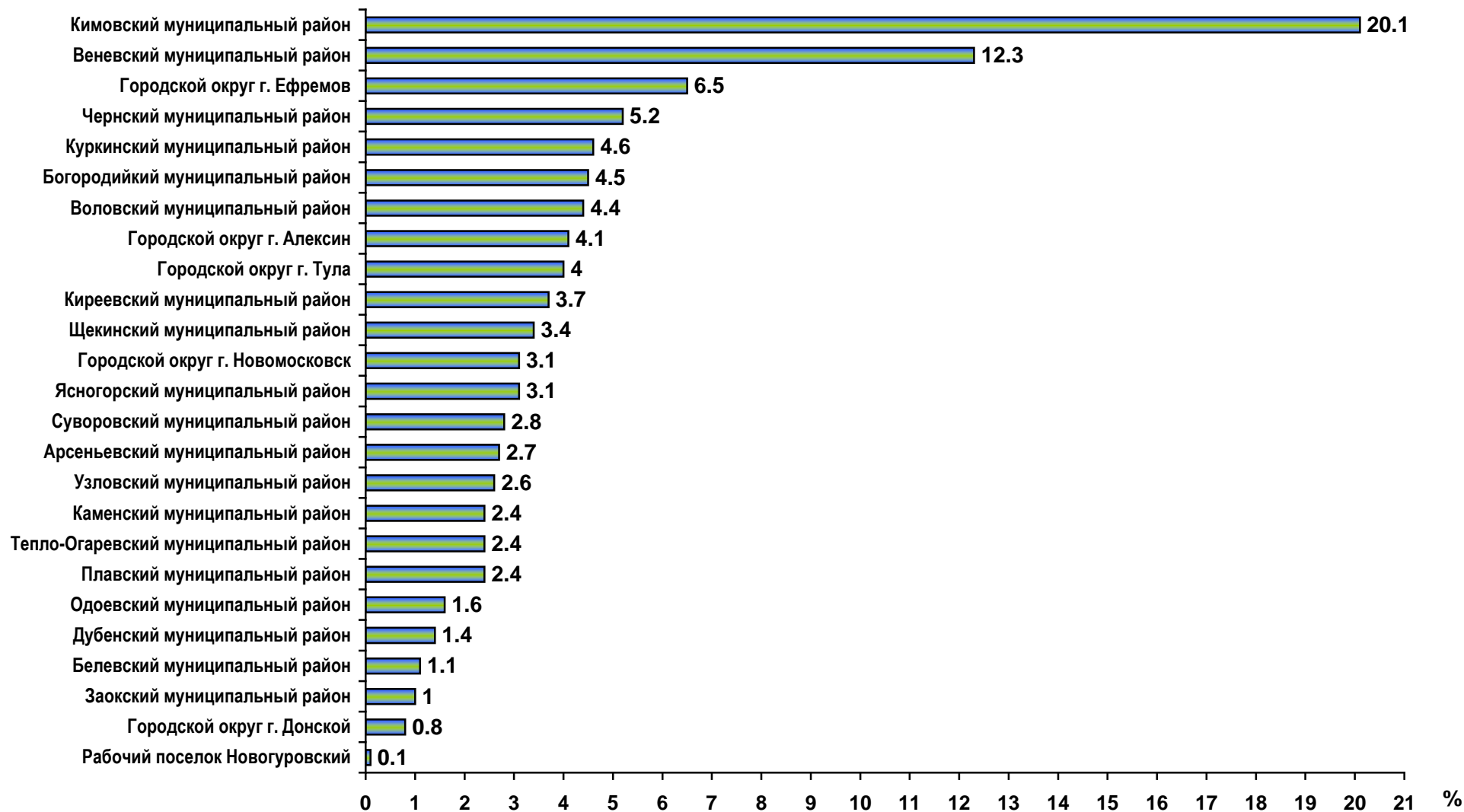
8. УДЕЛЬНЫЙ ВЕС МУНИЦИПАЛЬНЫХ РАЙОНОВ И ГОРОДСКИХ ОКРУГОВ В ОБЩЕМ ПОГОЛОВЬЕ СВИНЕЙ 2016 Г.

(в процентах от общего поголовья свиней в хозяйствах всех категорий)



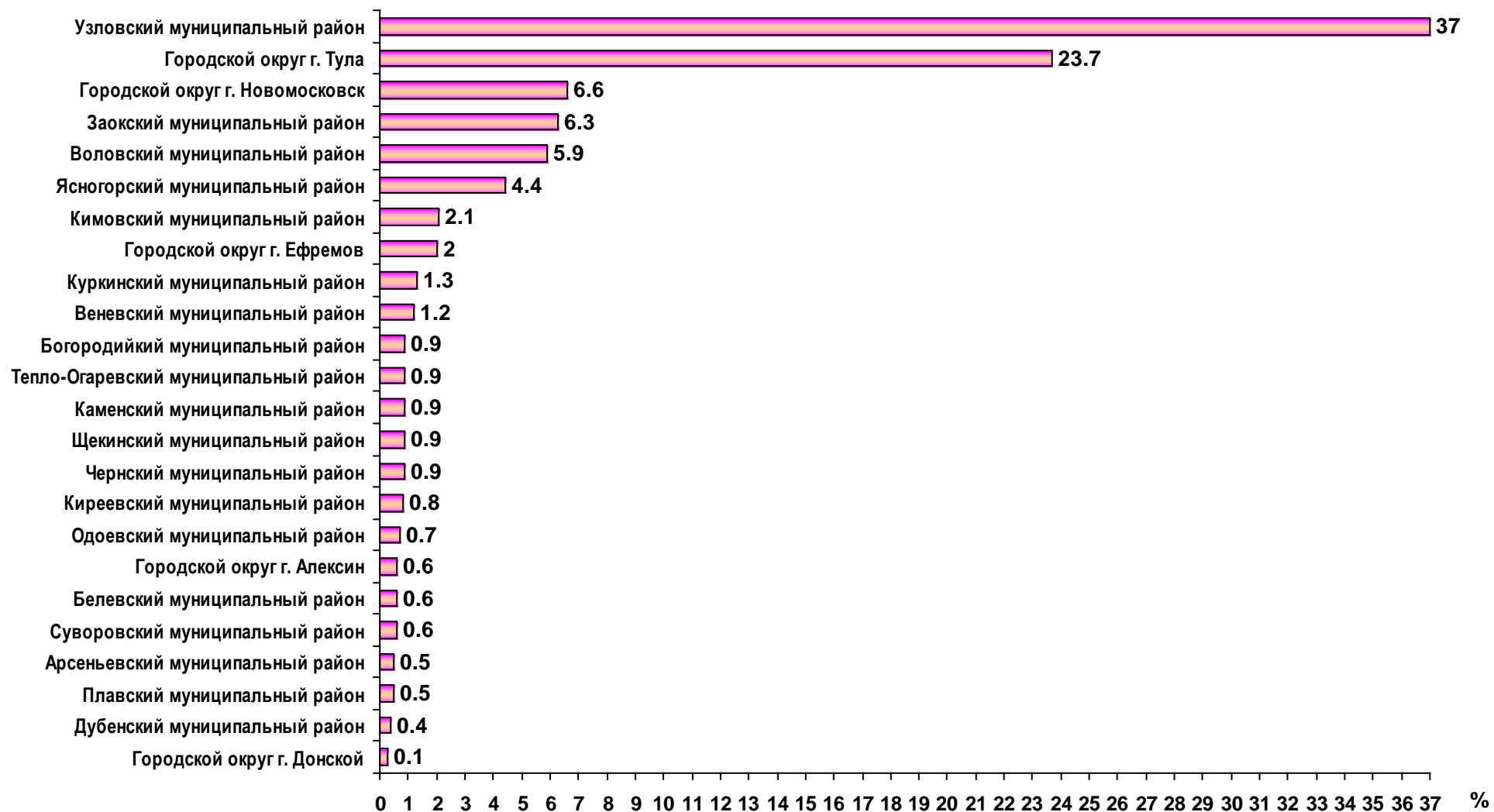
9. УДЕЛЬНЫЙ ВЕС МУНИЦИПАЛЬНЫХ РАЙОНОВ И ГОРОДСКИХ ОКРУГОВ В ОБЩЕМ ПОГОЛОВЬЕ ОВЕЦ И КОЗ

(в процентах от общего поголовья овец и коз в хозяйствах всех категорий)



10. УДЕЛЬНЫЙ ВЕС МУНИЦИПАЛЬНЫХ РАЙОНОВ И ГОРОДСКИХ ОКРУГОВ В ОБЩЕМ ПОГОЛОВЬЕ ПТИЦЫ

(в процентах от общего поголовья птицы в хозяйствах всех категорий)



ТЕРРИТОРИАЛЬНЫЙ ОРГАН ФЕДЕРАЛЬНОЙ СЛУЖБЫ
ГОСУДАРСТВЕННОЙ СТАТИСТИКИ ПО ТУЛЬСКОЙ ОБЛАСТИ

=====

ИТОГИ ВСЕРОССИЙСКОЙ СЕЛЬСКОХОЗЯЙСТВЕННОЙ ПЕРЕПИСИ 2016 ГОДА

(в 6 томах)

ТОМ 1

ОСНОВНЫЕ ИТОГИ ВСЕРОССИЙСКОЙ СЕЛЬСКОХОЗЯЙСТВЕННОЙ ПЕРЕПИСИ 2016 ГОДА

Книга 2

Основные итоги Всероссийской сельскохозяйственной переписи 2016 года
по муниципальным образованиям Тульской области

Официальное издание

Ответственный за выпуск:

отдел статистики сельского хозяйства и окружающей природной среды
тел. 31-12-68

=====

Компьютерная верстка издательского сектора

заказ № 5, тираж 8 экз.

Ноябрь 2018 года